

令和7年度 横須賀市児童相談所における児童虐待の相談受付状況について

児童虐待相談受付件数について

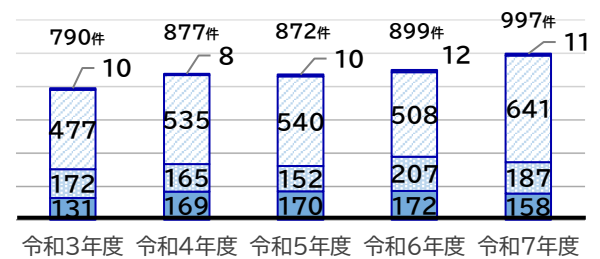
- ・児童虐待相談は、997件で前年度比98件の増加となっています。
- ・相談種別では、心理的虐待が最も多く64.3%を占め、前年度と比較して増加しています。その他、身体的虐待、ネグレクト、性的虐待は減少しています。
- ・学齢別件数の各比率については、前年度と同様の傾向です。
- ・経路別件数は、前年度に引き続き警察からの件数が最も多く、前年度比147件の増加となっています。

種別件数

(単位:件)

| | 令和3年度 | 令和4年度 | 令和5年度 | 令和6年度 | 令和7年度 |
|-------|-------|-------|-------|-------|-------|
| 身体的虐待 | 131 | 169 | 170 | 172 | 158 |
| ネグレクト | 172 | 165 | 152 | 207 | 187 |
| 心理的虐待 | 477 | 535 | 540 | 508 | 641 |
| 性的虐待 | 10 | 8 | 10 | 12 | 11 |
| 合計 | 790 | 877 | 872 | 899 | 997 |

■身体的虐待 ■ネグレクト ■心理的虐待 ■性的虐待



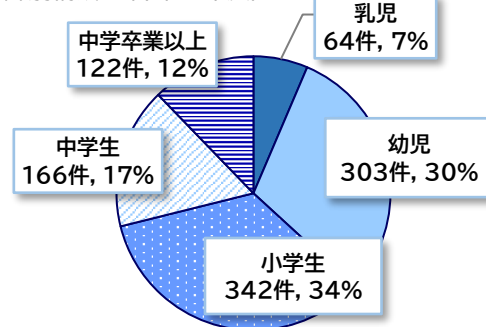
学齢別件数

(単位:件)

| | 令和5年度 | 令和6年度 | 令和7年度 |
|--------|-------|-------|-------|
| 乳児 | 69 | 53 | 64 |
| 幼児 | 263 | 274 | 303 |
| 小学生 | 295 | 299 | 342 |
| 中学生 | 148 | 160 | 166 |
| 中学卒業以上 | 97 | 113 | 122 |
| 合計 | 872 | 899 | 997 |

学齢別構成比(令和7年度)

(単位:件)

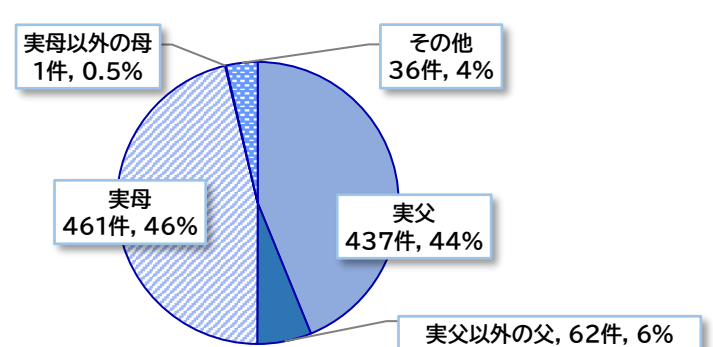


虐待相談の主たる虐待者別件数

(単位:件)

| | 令和5年度 | 令和6年度 | 令和7年度 |
|--------|-------|-------|-------|
| 実父 | 397 | 404 | 437 |
| 実父以外の父 | 44 | 46 | 62 |
| 実母 | 398 | 424 | 461 |
| 実母以外の母 | 4 | 2 | 1 |
| その他 | 29 | 23 | 36 |
| 合計 | 872 | 899 | 997 |

虐待相談の主たる虐待者別構成比(令和7年度)

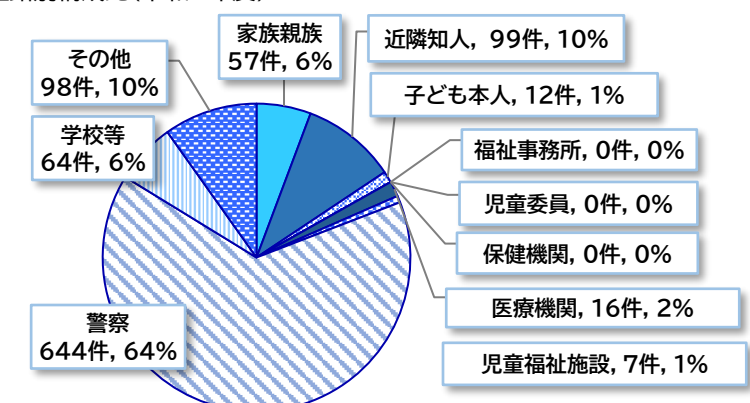


経路別件数

(単位:件)

| | 令和5年度 | 令和6年度 | 令和7年度 |
|--------|-------|-------|-------|
| 家族親族 | 36 | 72 | 57 |
| 近隣知人 | 95 | 81 | 99 |
| 子ども本人 | 16 | 13 | 12 |
| 福祉事務所 | 10 | 6 | 0 |
| 児童委員 | 3 | 0 | 0 |
| 保健機関 | 10 | 8 | 0 |
| 医療機関 | 12 | 28 | 16 |
| 児童福祉施設 | 12 | 24 | 7 |
| 警察 | 523 | 497 | 644 |
| 学校等 | 69 | 98 | 64 |
| その他 | 86 | 72 | 98 |
| 合計 | 872 | 899 | 997 |

経路別構成比(令和7年度)



問合せ先

横須賀市民生局こども家庭支援センター児童相談課(横須賀市児童相談所)

電話:046-820-2323