

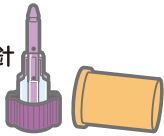
注射針等の出し方

使用済み注射針等は、ごみ集積所には出せません。

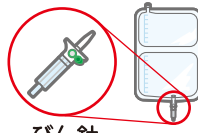


自己注射している方の使用済み注射針（血糖自己穿刺針、ペン型自己注射針）、輸液バッグについているびん針等は、物品をお渡しした病院・クリニックで回収しています。また、一部の薬局では回収している場合がありますので、個別にご確認ください。

血糖
自己穿刺針



ペン型
自己注射針



びん針



医師・看護師の訪問に伴う在宅医療から排出される使用済み注射針は、医師・看護師が持ち帰り、適正に処分します。

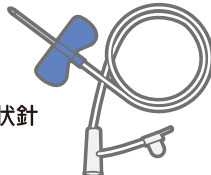
医療用
注射針



点滴針



翼状針



ごみ集積所に出されると、
ごみ出し時や収集作業時に
針などが刺さる事故が発生する
恐れがあります。




在宅医療から出る ごみの分け方・出し方

～在宅医療を受けている方・ご家族の皆さまへ～

在宅医療の普及により、家庭から出される在宅医療廃棄物は多くなっています。

このリーフレットでは、在宅医療を受けている方やご家族の皆さまが廃棄物の処分に困らないように在宅医療廃棄物の分け方・出し方をご案内します。

地域の皆さまやごみ収集職員の事故防止等のためにも、在宅医療廃棄物の適正な処理にご理解・ご協力をお願いいたします。



横須賀市 資源循環部
資源循環政策課



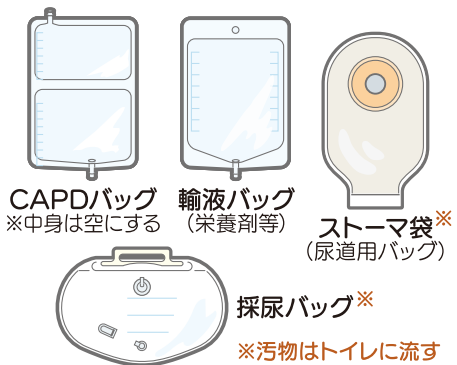
お問い合わせ先 資源循環政策課 電話046-822-8230



在宅医療から出る主なごみの分け方・出し方

燃せるごみ

バッグ類 (輸液・蓄尿・CAPD・栄養剤等)



CAPDバッグ ※中身は空にする
輸液バッグ (栄養剤等)
ストーマ袋※ (尿道用バッグ)
採尿バッグ※ ※汚物はトイレに流す

布類・ゴム製品・紙おむつ など



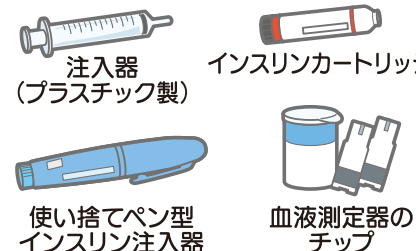
包帯・ガーゼ
使い捨て手袋 (プラ、ゴム製)
紙おむつ ※汚物はトイレに流す
脱脂綿・綿棒

チューブ・カテーテル類



浣腸液容器 チューブ類 カテーテル類

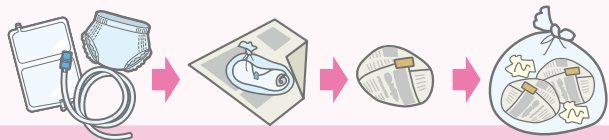
注射筒 他 (プラスチック製、針の部分を除く)



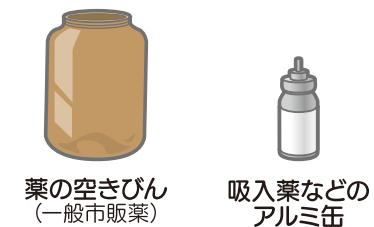
注入器 (プラスチック製)
インスリンカートリッジ
使い捨てペン型インスリン注入器
血液測定器のチップ

出し方のポイント

- 注射針等の鋭利なものは、ごみ集積所には出せません。裏表紙をご覧ください。
- バッグ類、チューブ・カテーテル類は、体液や血液が逆流して付着する可能性があるため、リサイクルに適しません。☑(プラマーク)が付いていても**燃せるごみ**で出してください。
- バッグ類や紙おむつは、汚物等の内容物を適正に処分のうえ、出してください。
- バッグ類、チューブ・カテーテル類、紙おむつ等は小さいポリ袋などに入れ、空気をしっかり抜いて口をしぼり、新聞紙等の紙に包み、他の燃せるごみと一緒に出すと衛生処理とプライバシー保護の面で効果があります。



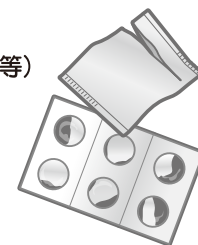
缶・びん・ペットボトル



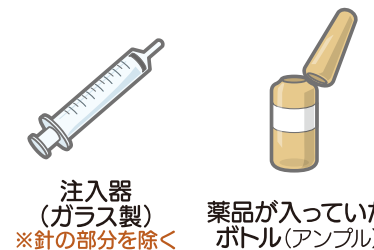
薬の空きびん (一般市販薬)
吸入薬などのアルミ缶

容器包装プラスチック

- 薬(錠剤、カプセル等)の包装シート
- 薬の梱包材
- ガーゼなどの外装
- 精製水ボトル




不燃ごみ



注入器 (ガラス製) ※針の部分を除く
薬品が入っていたボトル(アンプル)

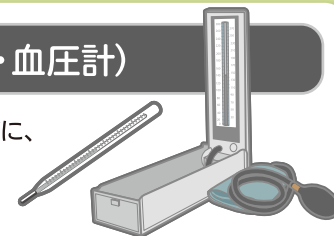
集団資源回収



- 薬の空き箱(紙製)
- 薬の送付用ダンボール

水銀使用製品 (体温計・温度計・血圧計)

- 水銀体温計・水銀血圧計・水銀温度計はごみ集積所に出さずに、回収場所までお持ちください。
- 回収ボックスに入らない場合は、施設職員に手渡してください。



回収場所



- 市役所本庁舎(2カ所)
- 各行政センター(9カ所)
- 保健所
- 資源循環久里浜事務所
- 資源循環日の出事務所
- 横須賀ごみ処理施設“エコミル”
- リサイクルプラザ“アイクル”