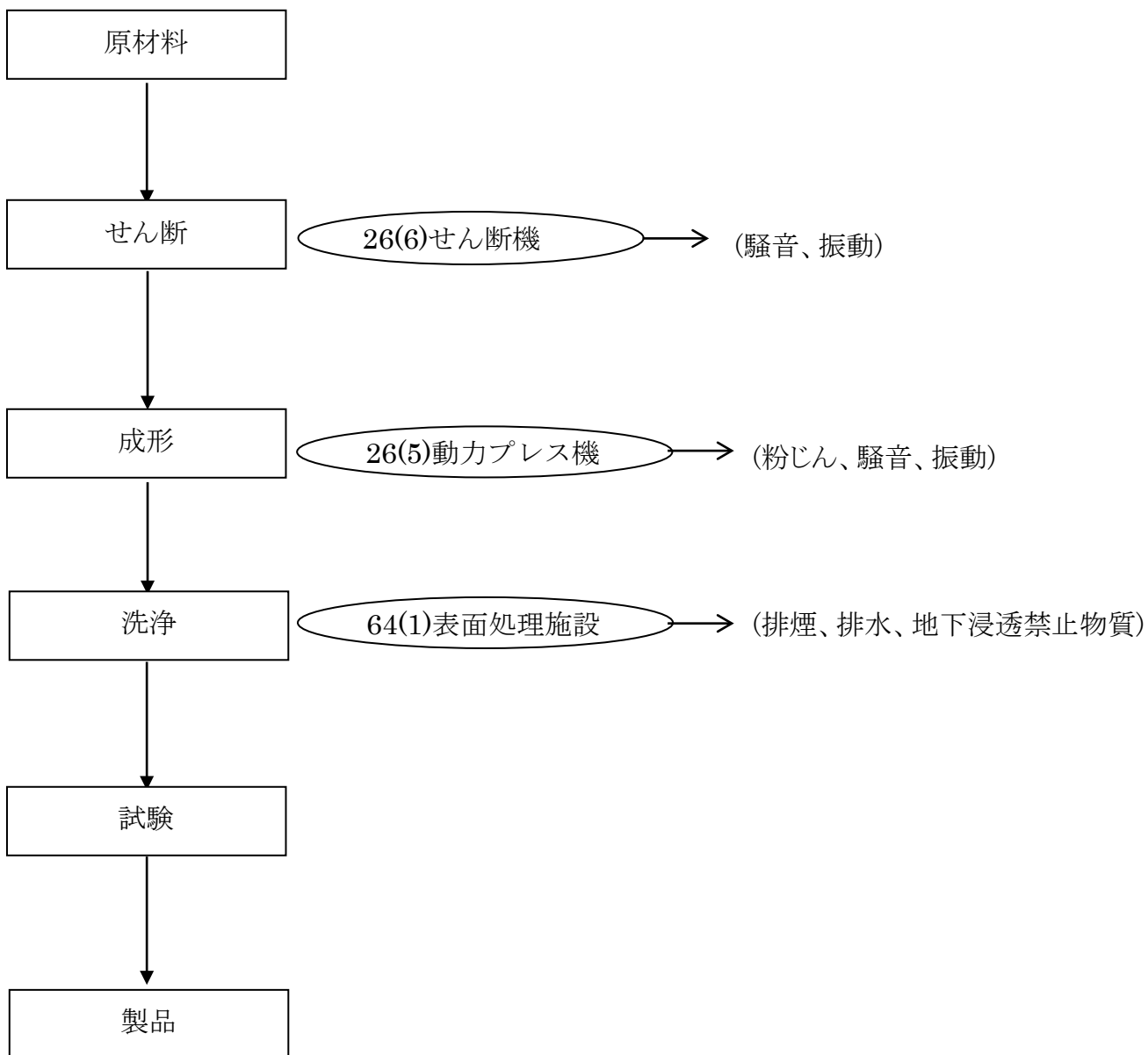
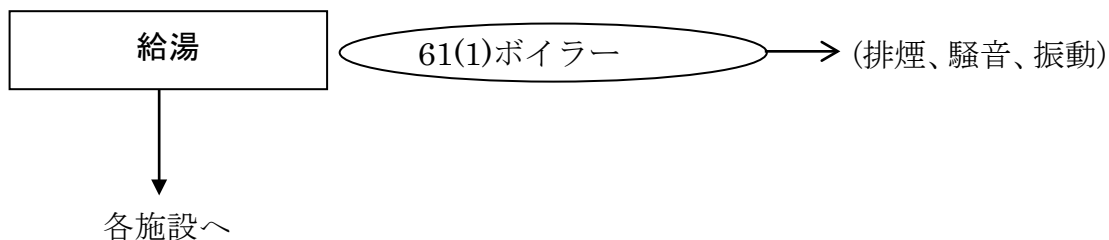


<金属加工>



<ボイラー>



施設一覽表

施設番号	型番	電機・電力	設置	設置年月日	型式	容量	出力	電圧	電機	電機	備考
FR-1	〇〇仕様 ※	0tck	全線加工工事1F	平成〇〇年〇月〇日	200型電力用変圧器				10kV 陸線プレス	10kV 陸線プレス	
FR-2	〇〇仕様 ※	0tck		平成〇〇年〇月〇日	200型電力用変圧器				10kV 陸線プレス	10kV 陸線プレス	
FR-3	〇〇仕様 ※	0tck		平成〇〇年〇月〇日	200型電力用変圧器				10kV 陸線プレス	10kV 陸線プレス	
FR-4	〇〇仕様 ※	0tck		平成〇〇年〇月〇日	200型電力用変圧器				10kV 陸線プレス	10kV 陸線プレス	
FR-5	〇〇仕様 ※	0tck		平成〇〇年〇月〇日	200型電力用変圧器				10kV 陸線プレス	10kV 陸線プレス	
2-1	〇〇仕様 ※	0jpf		平成〇〇年〇月〇日	200型電力用変圧器				10kV 陸線プレス	10kV 陸線プレス	
2-2	〇〇仕様 ※	0jpf		平成〇〇年〇月〇日	200型電力用変圧器				10kV 陸線プレス	10kV 陸線プレス	
2-3	〇〇仕様 ※	0jpf		平成〇〇年〇月〇日	200型電力用変圧器				10kV 陸線プレス	10kV 陸線プレス	
2-4	〇〇仕様 ※	0jpf		平成〇〇年〇月〇日	200型電力用変圧器				10kV 陸線プレス	10kV 陸線プレス	
2-5	〇〇仕様 ※	0jpf		平成〇〇年〇月〇日	200型電力用変圧器				10kV 陸線プレス	10kV 陸線プレス	
FR-6	〇〇仕様 ※	0tck	全線加工工事2F	平成〇〇年〇月〇日	200型電力用変圧器				10kV 陸線プレス	10kV 陸線プレス	電機設備未設置
FR-7	〇〇仕様 ※	0tck		平成〇〇年〇月〇日	200型電力用変圧器				10kV 陸線プレス	10kV 陸線プレス	電機設備未設置
FR-8	〇〇仕様 ※	0tck		平成〇〇年〇月〇日	200型電力用変圧器				10kV 陸線プレス	10kV 陸線プレス	電機設備未設置
FR-9	〇〇仕様 ※	0tck		平成〇〇年〇月〇日	200型電力用変圧器				10kV 陸線プレス	10kV 陸線プレス	電機設備未設置
FR-10	〇〇仕様 ※	0tck		平成〇〇年〇月〇日	200型電力用変圧器				10kV 陸線プレス	10kV 陸線プレス	電機設備未設置
FR-11	〇〇仕様 ※	0tck		平成〇〇年〇月〇日	200型電力用変圧器				10kV 陸線プレス	10kV 陸線プレス	電機設備未設置
FR-12	〇〇仕様 ※	0tck		平成〇〇年〇月〇日	200型電力用変圧器				10kV 陸線プレス	10kV 陸線プレス	電機設備未設置
FR-13	〇〇仕様 ※	0tck		平成〇〇年〇月〇日	200型電力用変圧器				10kV 陸線プレス	10kV 陸線プレス	電機設備未設置
2-6	〇〇仕様 ※	0jpf		平成〇〇年〇月〇日	200型電力用変圧器				10kV 陸線プレス	10kV 陸線プレス	
2-7	〇〇仕様 ※	0jpf		平成〇〇年〇月〇日	200型電力用変圧器				10kV 陸線プレス	10kV 陸線プレス	
2-8	〇〇仕様 ※	0jpf	平成〇〇年〇月〇日	200型電力用変圧器				10kV 陸線プレス	10kV 陸線プレス		
2-9	〇〇仕様 ※	0jpf	平成〇〇年〇月〇日	200型電力用変圧器				10kV 陸線プレス	10kV 陸線プレス		
2-10	〇〇仕様 ※	0jpf	平成〇〇年〇月〇日	200型電力用変圧器				10kV 陸線プレス	10kV 陸線プレス		
FR-1	〇〇仕様 ※	全線加工工事1F 燃料消費量 25.2kWh	全線加工工事1F増設	平成〇〇年〇月〇日	810型電力用変圧器			10kV	200型電力用変圧器		
FR-2	〇〇仕様 ※	全線加工工事1F 燃料消費量 1.7kWh		平成〇〇年〇月〇日	810型電力用変圧器			10kV	200型電力用変圧器		
FR-4	〇〇仕様 ※	全線加工工事1F 燃料消費量 1.7kWh		平成〇〇年〇月〇日	810型電力用変圧器			10kV	200型電力用変圧器		
FR-1	〇〇仕様 ※	全線加工工事1F 燃料消費量 1.7kWh	全線加工工事1F増設	平成〇〇年〇月〇日	810型電力用変圧器				200型電力用変圧器		200型電力用変圧器
FR-2	〇〇仕様 ※			平成〇〇年〇月〇日	810型電力用変圧器				200型電力用変圧器		
FR-3	〇〇仕様 ※			平成〇〇年〇月〇日	810型電力用変圧器				200型電力用変圧器		
FR-4	〇〇仕様 ※			平成〇〇年〇月〇日	810型電力用変圧器				200型電力用変圧器		
FR-5	〇〇仕様 ※			平成〇〇年〇月〇日	810型電力用変圧器				200型電力用変圧器		

道路

道路

金属加工工場

PR-1

PR-4

S-1

S-4

PR-2

PR-5

S-2

S-5

103m

PR-3

BS-1

機械室

B-3

S-3

B-4

原材料
保管場所

BH-1

敷地境界線

事務棟

表面処理工場

P-6

P-4

P-2

P-5

P-3

原材料
保管場所

倉庫

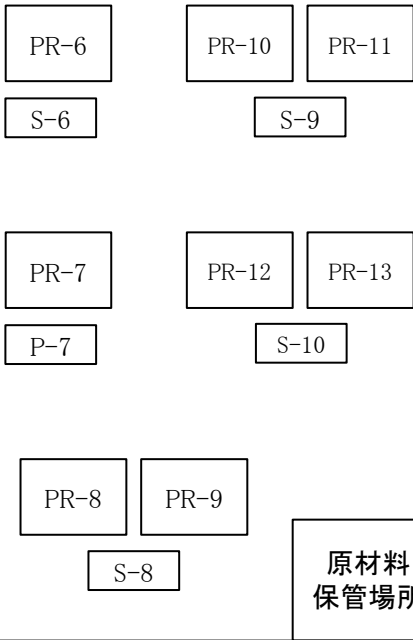
検査室

排水処理
施設

A

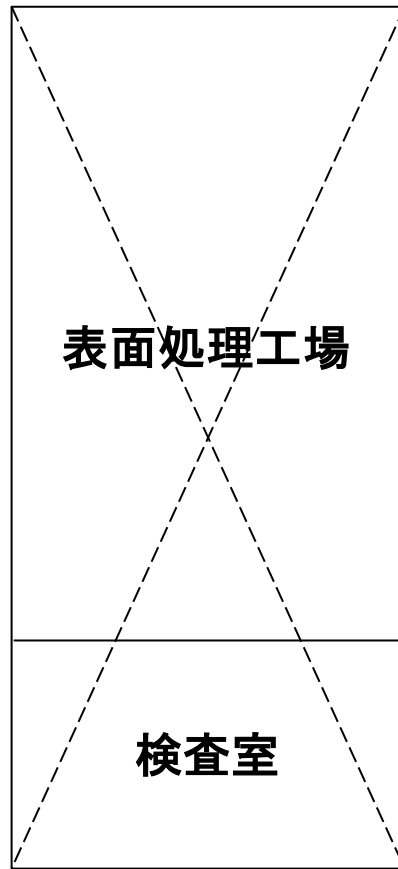
道路

金属加工工場



敷地境界線

事務棟



倉庫

排水処理
施設

道路

- (Blue) : 用水
- (Yellow) : 生活系污水
- (Red) : 工程系污水
- - - (Green) : 雨水

用排水系統圖

別紙○

