

●裂き布ぞうり用編みひもの作り方 (A・B どちらか)


(A) 伸びる布 (古いTシャツなど)

Tシャツ 2枚分を幅5センチに切る

①首まわり・すそ・袖を切る



②両脇を切る



③前身ごろ・後ろ見ごろを横に5センチ幅に切る



④切った布を伸ばす

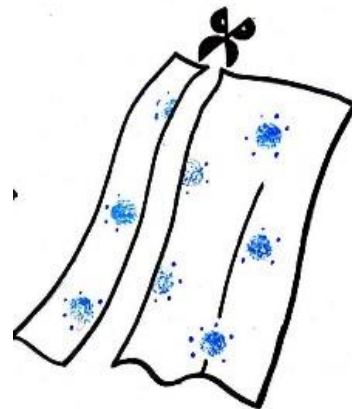
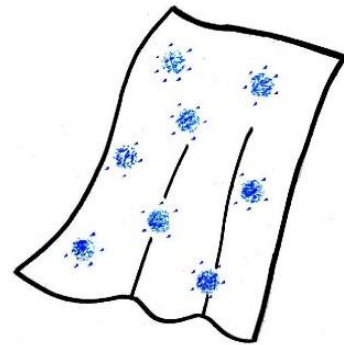


(B) 伸びない布 (古いシーツなど)

幅5センチ長さ約100センチ60本

例…シーツの場合

幅5センチに切りやすい方向に切ってください



薄い布の場合は指定の長さより多めに用意する