



? オスとメスの見分け方は？

..... 交尾肢の有無でわかります。



♂オス 交尾肢がある
♀メス 交尾肢がない

アメリカザリガニ

特定外来生物
緊急対策外来種
重点対策外来種

学名 *Procambarus clarkia*
通称 えびがに まっかちん あめりかえび

Q & A

? どこから連れて来たの？

..... アメリカ合衆国です。

? 日本にいつ来たの？

..... 1927年です。

? なぜ連れてきたの？

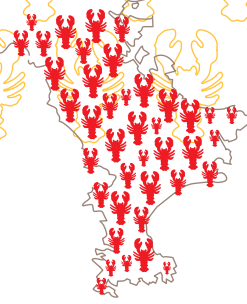
..... よしゅう 養殖して、ウシガエルのエサや食用にするためです。

? どこにいるの？

..... アメリカザリガニは三浦半島全域にいます。

田んぼ、池、川など、あらゆる淡水の環境で暮らしてゆけます。深みのある水路や、公園の池でよく見られます。

土手に60センチほどの深さの穴を掘って巣を作ります。巣は1匹だけで使います。



おとなの方へ！

子どもにアメリカザリガニを配るときは、メスは渡さない等の配慮をお願いします。

? これはニホンザリガニ？



..... アメリカザリガニの子どもです。横須賀をはじめ、関東地方にニホンザリガニはいません。ニホンザリガニはもっと水の冷たい、東北や北海道の沢にいます。



アメリカザリガニは、みなさんになじみのふかい生きものです。

でも、じつは外来生物（がいらいせいぶつ）といって、人が他のちいきから持ってきた生きものなのです。

かんきょう えいきょう
環境への影響

水草、オタマジャクシ、ヤゴなど水中の生きものを何でも食べてしまいます。アメリカザリガニ1匹1匹は小さい生きものですが、子どもが1回に数百匹も生まれてあっという間にアメリカザリガニだらけになってしまいます。

写真の池では、アメリカザリガニが放されたあと、ヤゴが食べられたのでトンボがいなくなり、水草も食べられて、アメリカザリガニ以外の生きものはいないにぎった池になってしまいました。

2003年

2009年



アメリカザリガニによって水生植物や水生昆虫が根絶された池

また、アメリカザリガニは以前からいるニホンザリガニやカニ・エビなどに感染する病気をもっていたり、田んぼのイネを食べたりして農業にも影響を与えています。







外来生物アメリカザリガニが、地域の自然環境にいと困ったことになることはわかりましたね。

では、どうしたら良いのでしょうか。人が持ち込んだ外来生物は、人が責任を持って管理することが必要です。それは、外来生物をその場所から駆除することと、ほかの場所に広がらないように気をつけることです。



つか くじょ
捕まえる (駆除する) には ...

大きいアメリカザリガニも小さいアメリカザリガニも、残さず捕まえる必要があります。

-  ザリガニ釣り
-  たも網で1匹ずつつかまえる
-  さで網やひき網でまとめてつかまえる
-  定置網やカニカゴを一日しかけてつかまえる
-  池の水を抜いてつかまえる
-  巣穴を掘り出してつかまえる



捕まえたあとは ...

さいご せきにん か
最期まで責任をもって飼う

共食いをするので、水そうには1匹ずつで飼います。水そうはどんなに小さくても構いません。ザリガニの背中が隠れるくらいの深さの水を入れ、逃げ出さないようにフタをしっかりします。エアポンプや水草、砂利は特に必要ありません。水そうは必ず日陰に置きます。エサが多すぎると水が汚れたり病気になったりします。週に1~2回、シラス1匹くらいの量のエサを与えます。市販のペレットなら3粒程度です。



食べる

アメリカでは地元の名物料理とされるほか、フランス料理にも使われるザリガニ。取れたてのザリガニを調理してみましょ。寄生虫がいるかも知れないので、必ず火を通しましょう。



ひりょう
野菜の肥料にする

食べきれないくらいたくさん取れたり、食べられない部分などは、コンポストに入れて土と混ぜておくと、1ヶ月ほどで堆肥になります。土を掘って脱走しないよう、死んでいることを確認してからコンポストに入れます。

