

既存公園整備時の排水計画

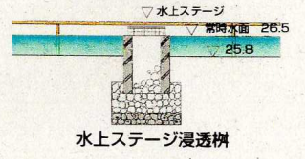
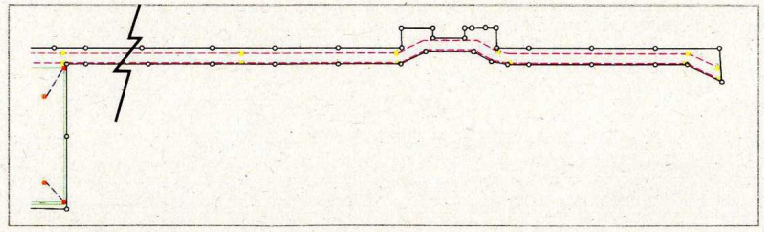
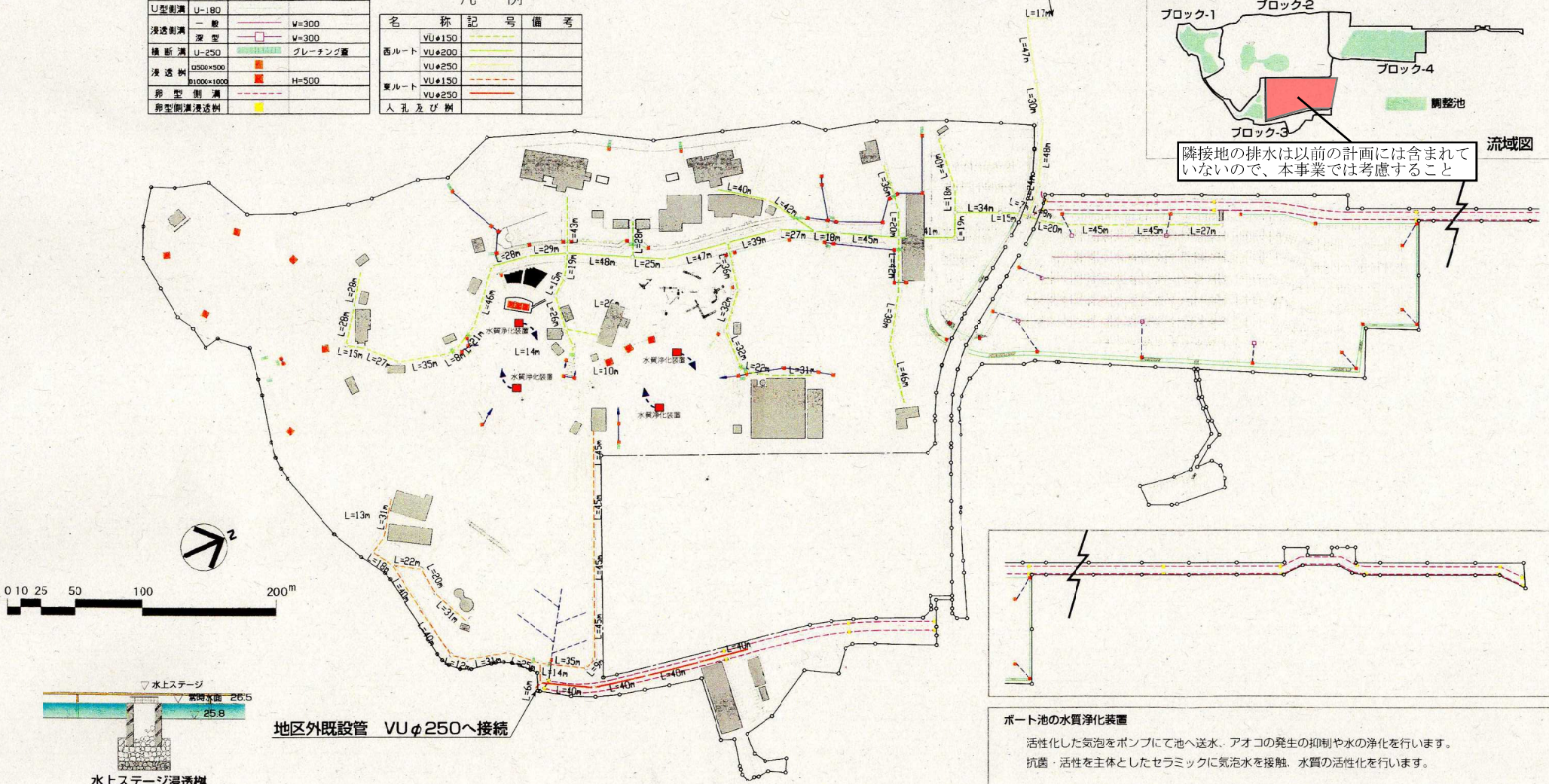
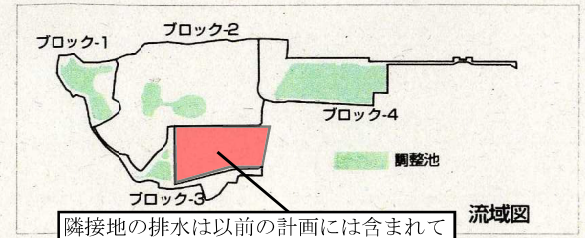
凡例

名称	記号	備考
雨水管	VUφ150	有孔管
	VUφ200	有孔管
	VUφ250	有孔管
U型側溝	U-180	一般
浸透側溝	一般	W=300
	深型	W=300
横断溝	U-250	グレーチング蓋
浸透枳	0500×900	
	81000×1000	H=500
	卵型側溝浸透枳	

凡例

名称	記号	備考
西ルート	VUφ150	
	VUφ200	
	VUφ250	
東ルート	VUφ150	
	VUφ250	
人孔及び枳		

地区外既設管 VUφ250へ接続



地区外既設管 VUφ250へ接続

