

教職員の働き方改革等に関する アンケート集計結果（令和5年度実施）

令和6年（2024年）
横須賀市教育委員会

目次

| | | |
|---|----------------|----|
| 1 | アンケート概要 | 1 |
| 2 | 集計結果（小学校） | 3 |
| 3 | 集計結果（中学校） | 20 |
| 4 | 集計結果（中学校（部活動）） | 37 |
| 5 | 集計結果（高等学校） | 44 |
| 6 | 集計結果（特別支援学校） | 53 |
| 7 | 〔参考〕 質問項目・選択肢 | 61 |

1 アンケート概要

(1) 目的

「横須賀市立学校教職員の働き方改革の方針（よこすかスクールスマイルプラン）」における目標指標の達成状況や、教職員の働き方改革に関する実態や実感について把握し、今後の取り組みに生かすため、教育職員を対象とするアンケートを実施しました。

(2) 対象

市立学校（幼稚園・小学校・中学校・高等学校・特別支援学校）の教育職員全員
〔内訳〕 校長・園長、副校長・教頭、総括教諭、総括養護教諭、教諭、養護教諭、
栄養教諭、F L T、拠点校指導教員、実習助手
〔備考〕 対象は、毎月 の時間外 在校等時間の報告対象者と同一です。
複数校での勤務者は、本務校で回答しています。

(3) 実施期間

令和6年1月5日（金）～2月2日（金）

(4) 質問項目の概要

詳細は、「8 [参考] 質問項目・選択肢」を参照

- 〔1〕 年齢（令和6年4月1日現在）
- 〔2〕 勤続年数（令和5年度終了時）
- 〔3〕 校種
- 〔4〕 職名（令和5年度開始時点）
- 〔5〕 本年度担当している校務分掌
- 〔6〕 令和5年度の時間外 在校等時間の月平均
- 〔7〕 時間外 在校等時間の昨年度との比較
- 〔8〕 勤務時間外に行うことが多い業務
- 〔9〕 負担に感じている業務
- 〔10-1〕 子どもと向き合う時間が確保されていると思うか
- 〔10-2〕 その回答を選択した理由
- 〔11-1〕 自己研鑽の時間が確保されていると思うか
- 〔10-2〕 その回答を選択した理由
- 〔12〕 同僚と話し合いや情報交換をする時間が確保されているか
- 〔13〕 スクールスマイルプランをの認知度
- 〔14〕 学校で働き方改革の目的や目標などが職員間で共有されているか
- 〔15〕 仕事の負担軽減や時間外 在校等時間の減少に効果のあった取り組み
- 〔16〕 働き改革に向けて今後取り組んでみたいこと、提案など
- 〔17-1〕 顧問をしている部活動の種類と役割
- 〔17-2〕 顧問をしている部活動
- 〔18-1〕 部活動の顧問に負担を感じるか
- 〔18-2〕 負担を感じているポイント、理由
- 〔19〕 部活動に関する負担軽減の取り組み、提案など

※〔17〕以降は部活動に関する項目のため、小学校は対象外です。

(5) 回答方法

「Google form」の利用による回答
(指定のURLにアクセスし、アンケートフォームに入力)

(6) 回答状況

| 校種 | 回答数 | 対象数 | 回答率 |
|--------|-------|-------|--------------|
| 小学校 | 761 | 1,066 | 71.4% |
| 中学校 | 490 | 644 | 76.1% |
| 高等学校 | 32 | 91 | 35.2% |
| 特別支援学校 | 57 | 74 | 77.0% |
| 合計 | 1,340 | 1,875 | 71.5% |

(7) よこすかスクールスマイルプランの目標指標

- (1) 市立学校教育職員の時間外在校等時間が、原則、月45時間、年360時間以内となっている。
- (2) 市立学校教職員の年次休暇取得日数が、全員年間15日以上となっている。
- (3) ストレスチェックにおける「健康リスク」の項目が市立学校全体で100を下回っている。
- (4) アンケート調査における質問項目「子どもと向き合う時間が確保されている」および「自己研鑽の時間が確保されている」に対し、肯定的回答の割合が80%以上となっている。

2 集計結果（小学校）

質問〔1〕令和6年4月1日現在での、あなたの年齢に該当するものを選んでください。

| 選択肢 | 令和5年度 (n=761) | | 令和4年度 (n=793) | |
|--------|---------------|--------|---------------|--------|
| | 回答数 | 割合 | 回答数 | 割合 |
| 30歳以下 | 196 | 25.8% | 196 | 24.7% |
| 31～40歳 | 203 | 26.7% | 236 | 29.8% |
| 41～50歳 | 187 | 24.6% | 183 | 23.1% |
| 51～60歳 | 129 | 17.0% | 131 | 16.5% |
| 61歳以上 | 46 | 6.0% | 47 | 5.9% |
| 合計 | 761 | 100.0% | 793 | 100.0% |

質問〔2〕令和5年度終了時点での、あなたの、学校での勤続年数を選んでください。

| 選択肢 | 令和5年度 (n=761) | | 令和4年度 (n=793) | |
|--------|---------------|--------|---------------|--------|
| | 回答数 | 割合 | 回答数 | 割合 |
| 5年以下 | 166 | 21.8% | 228 | 28.8% |
| 6～10年 | 134 | 17.6% | 159 | 20.1% |
| 11～15年 | 136 | 17.9% | 123 | 15.5% |
| 16～20年 | 116 | 15.2% | 123 | 15.5% |
| 21～25年 | 74 | 9.7% | 47 | 5.9% |
| 26年以上 | 135 | 17.7% | 113 | 14.2% |
| 合計 | 761 | 100.0% | 793 | 100.0% |

質問〔4〕本年度（令和5年度）開始時点での、あなたの職名を選んでください。

| 選択肢 | 令和5年度 (n=761) | | 令和4年度 (n=793) | |
|--------|---------------|--------|---------------|--------|
| | 回答数 | 割合 | 回答数 | 割合 |
| 校長・園長 | 39 | 5.1% | 41 | 5.2% |
| 副校長・教頭 | 38 | 5.0% | 39 | 4.9% |
| 総括教諭 | 108 | 14.2% | 113 | 14.2% |
| 総括養護教諭 | 14 | 1.8% | 13 | 1.6% |
| 教諭 | 528 | 69.4% | 562 | 70.9% |
| 養護教諭 | 23 | 3.0% | 18 | 2.3% |
| 栄養教諭 | 8 | 1.1% | 4 | 0.5% |
| 常勤講師 | 3 | 0.4% | 3 | 0.4% |
| 合計 | 761 | 100.0% | 793 | 100.0% |

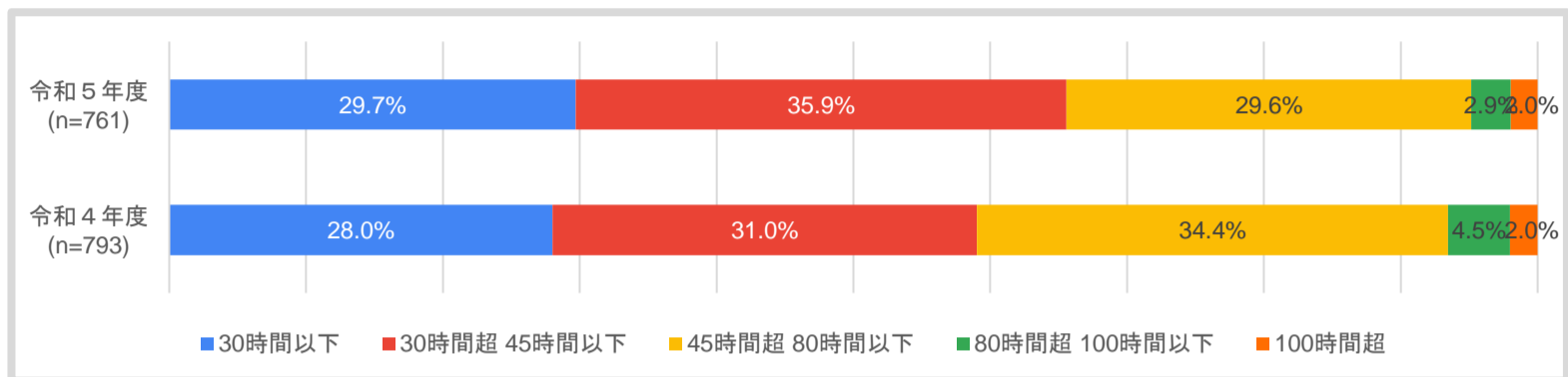
質問〔5〕 次の校務分掌のうち、本年度あなたが該当するものを選んでください。
(複数回答可)

| 選択肢 | 令和5年度 (n=761) | | 令和4年度 (n=793) | |
|---------------|---------------|-------|---------------|-------|
| | 回答数 | 割合 | 回答数 | 割合 |
| 学級担任 (通常の学級) | 395 | 51.9% | 442 | 55.7% |
| 学級担任 (特別支援学級) | 143 | 18.8% | 141 | 17.8% |
| 学年主任 | 55 | 7.2% | 51 | 6.4% |
| 教務主任 | 26 | 3.4% | 29 | 3.7% |
| 研究主任 | 29 | 3.8% | 34 | 4.3% |
| 児童指導・生徒指導担当者 | 42 | 5.5% | 36 | 4.5% |
| いずれも該当しない | 205 | 26.9% | 189 | 23.8% |

※複数回答可のため、割合の合計は100%を超える。

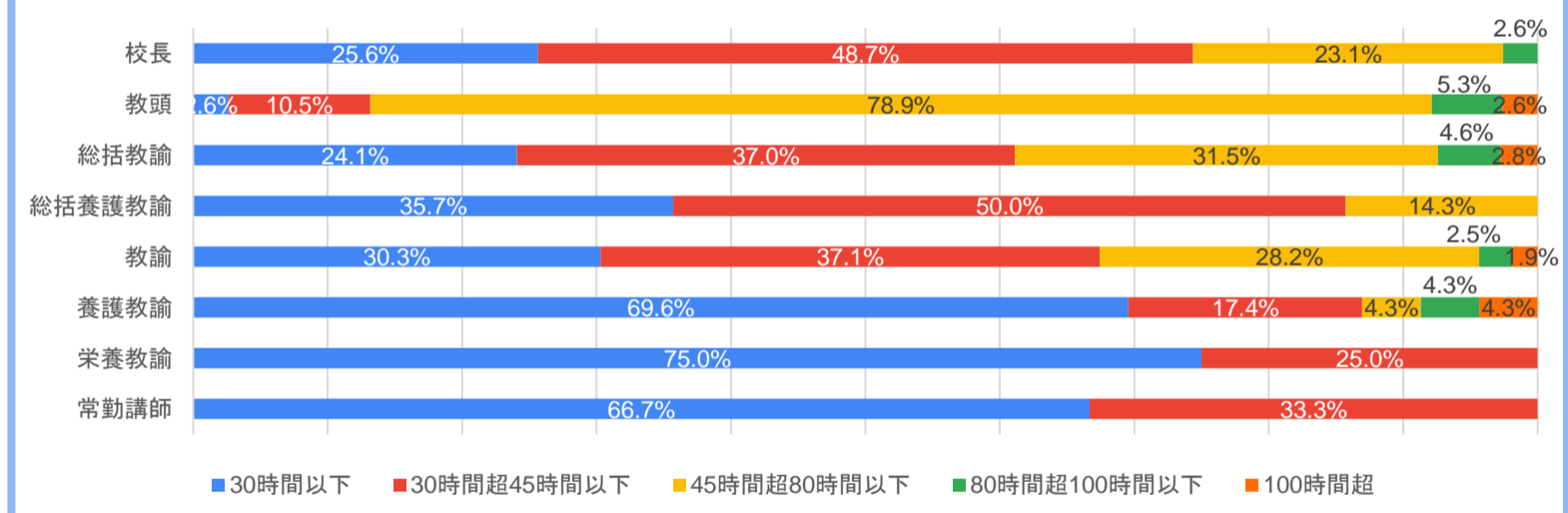
質問〔6〕あなたの本年度の時間外在校等時間（土日・休日の勤務を含む。）は、平均すると1か月当たりおよそ何時間ですか。

| 選択肢 | 令和5年度 (n=761) | | 令和4年度 (n=793) | |
|---------------|---------------|--------|---------------|--------|
| | 回答数 | 割合 | 回答数 | 割合 |
| 30時間以下 | 226 | 29.7% | 222 | 28.0% |
| 30時間超 45時間以下 | 273 | 35.9% | 246 | 31.0% |
| 45時間超 80時間以下 | 225 | 29.6% | 273 | 34.4% |
| 80時間超 100時間以下 | 22 | 2.9% | 36 | 4.5% |
| 100時間超 | 15 | 2.0% | 16 | 2.0% |
| 合計 | 761 | 100.0% | 793 | 100.0% |

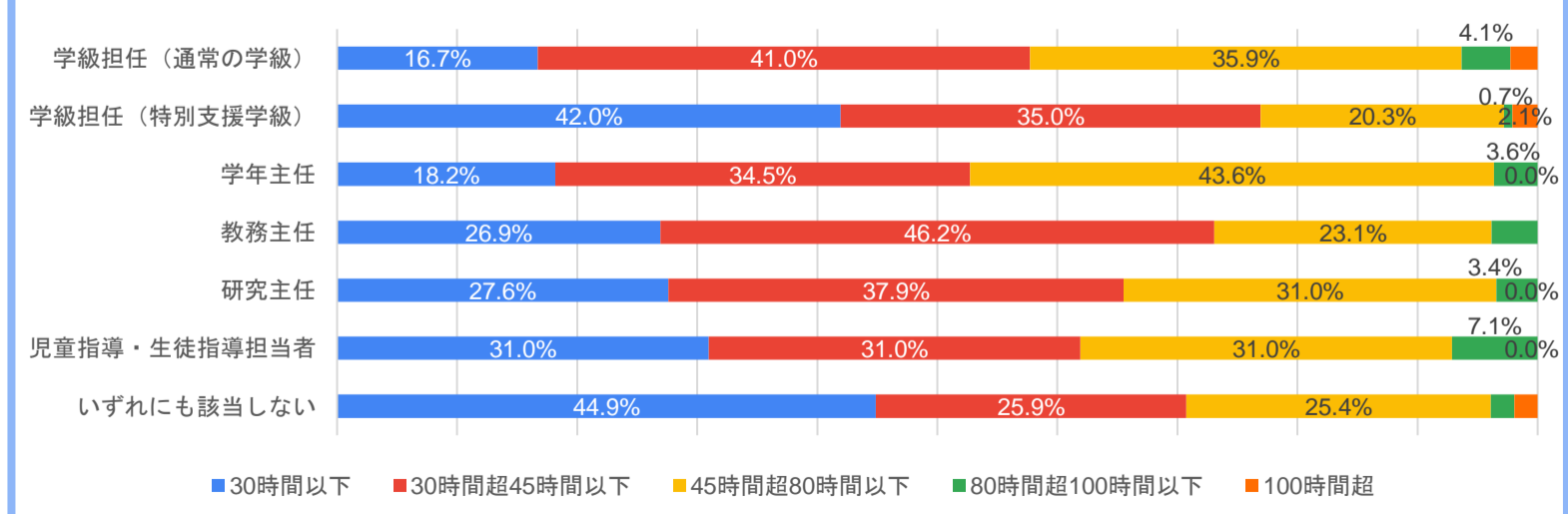


クロス集計結果

× 職名 (令和5年度)

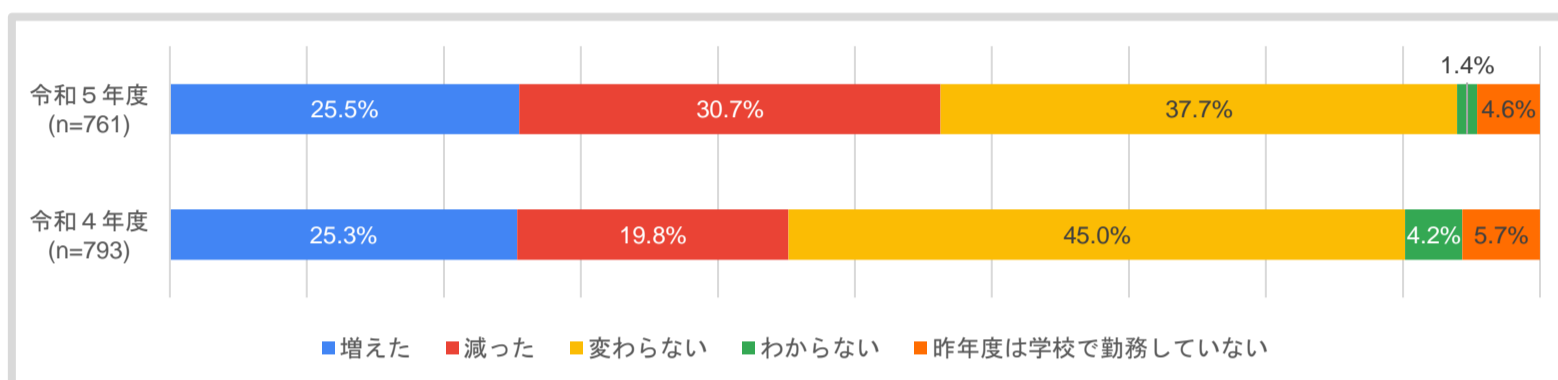


× 校務分掌 (令和5年度)

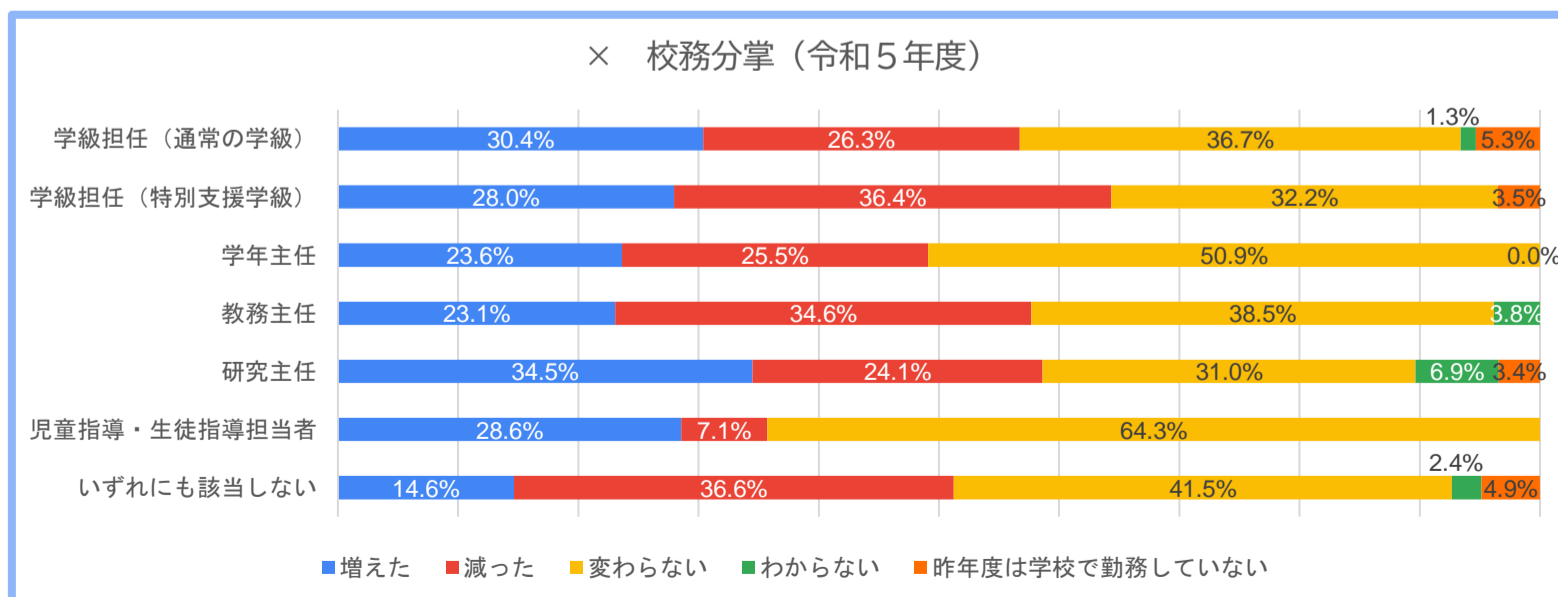
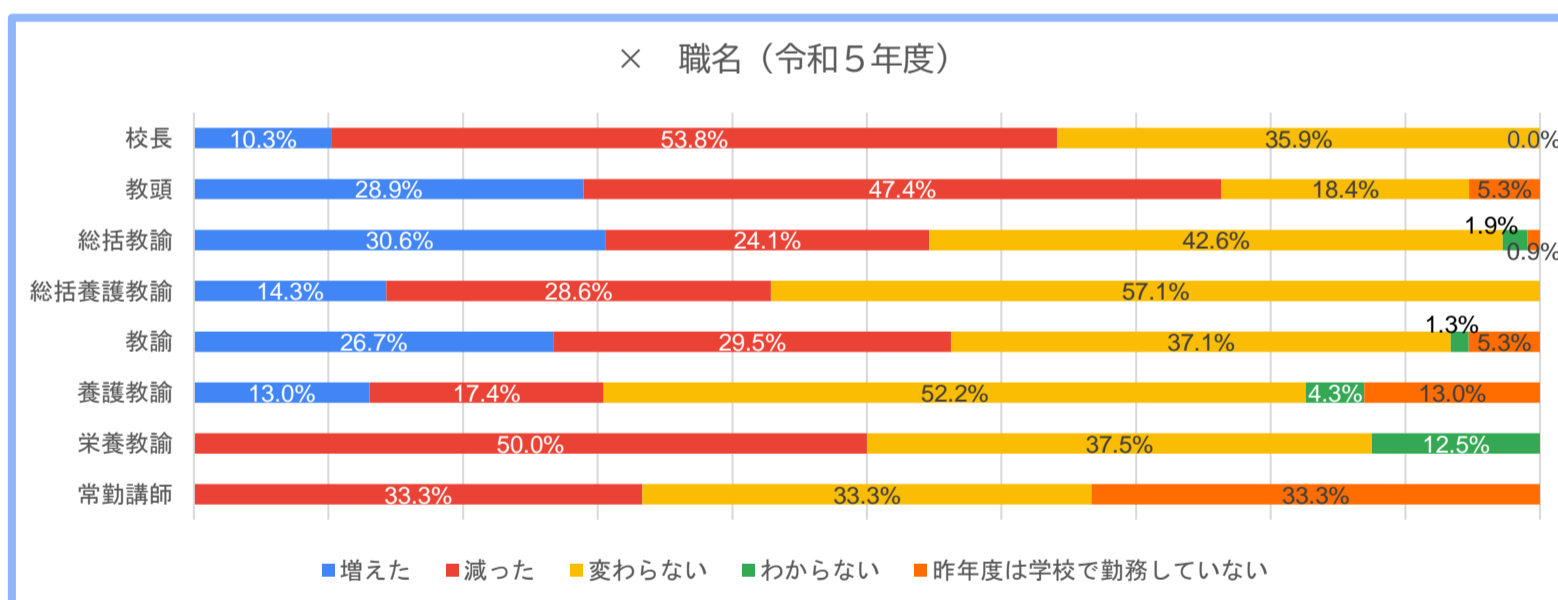


質問〔7〕あなたは、本年度の自分自身の時間外在校等時間の状況について、
昨年度と比較すると、どのように感じていますか。

| 選択肢 | 令和5年度 (n=761) | | 令和4年度 (n=793) | |
|----------------|---------------|--------|---------------|--------|
| | 回答数 | 割合 | 回答数 | 割合 |
| 増えた | 194 | 25.5% | 201 | 25.3% |
| 減った | 234 | 30.7% | 157 | 19.8% |
| 変わらない | 287 | 37.7% | 357 | 45.0% |
| わからない | 11 | 1.4% | 33 | 4.2% |
| 昨年度は学校で勤務していない | 35 | 4.6% | 45 | 5.7% |
| 合計 | 761 | 100.0% | 793 | 100.0% |

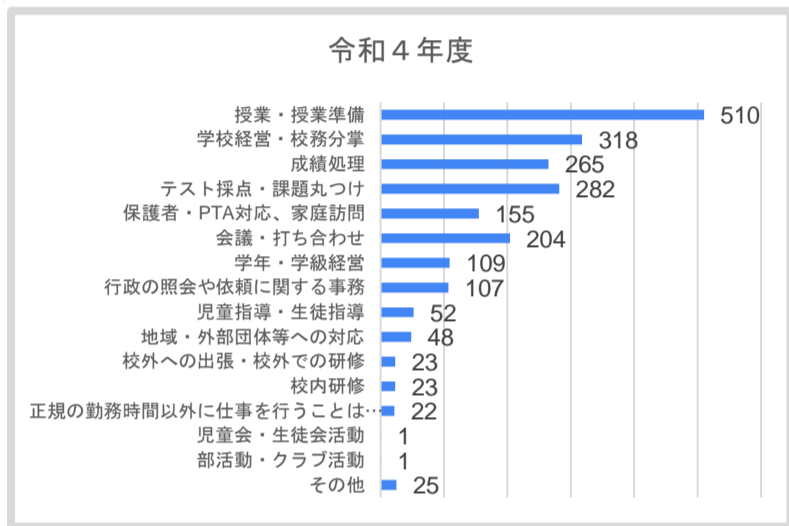
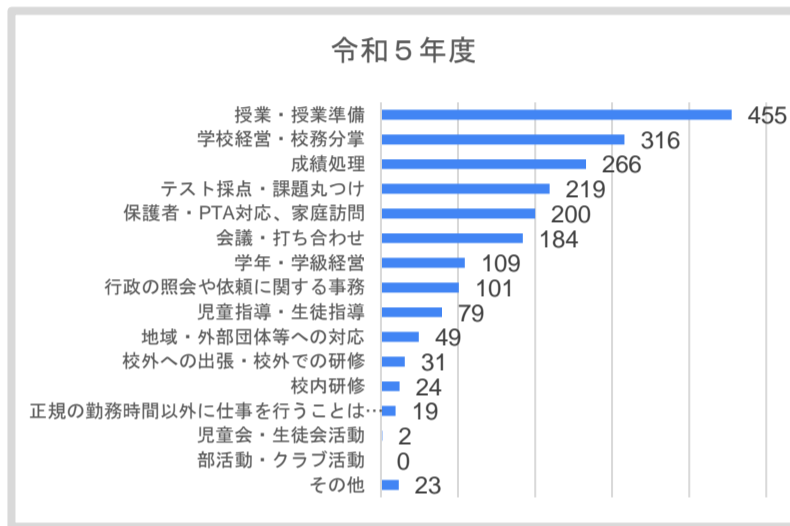


クロス集計結果

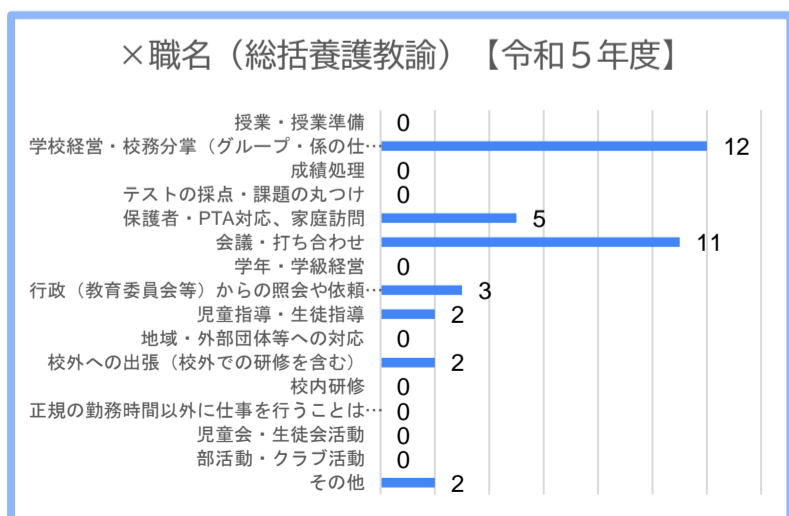
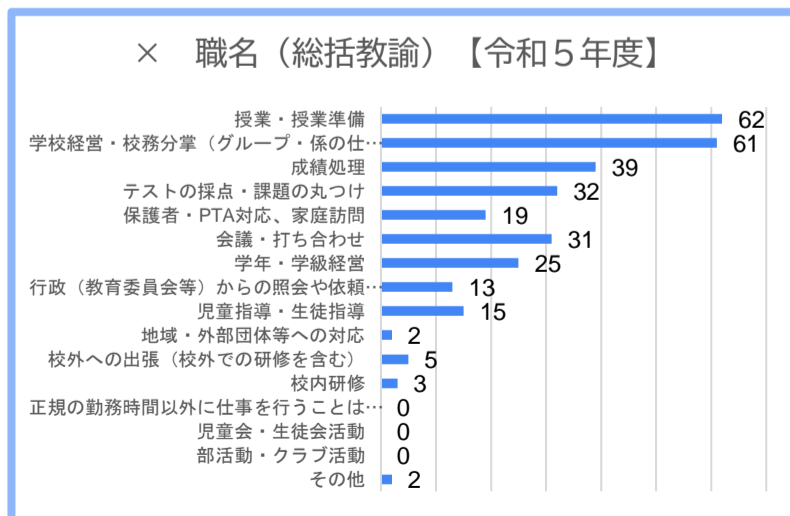
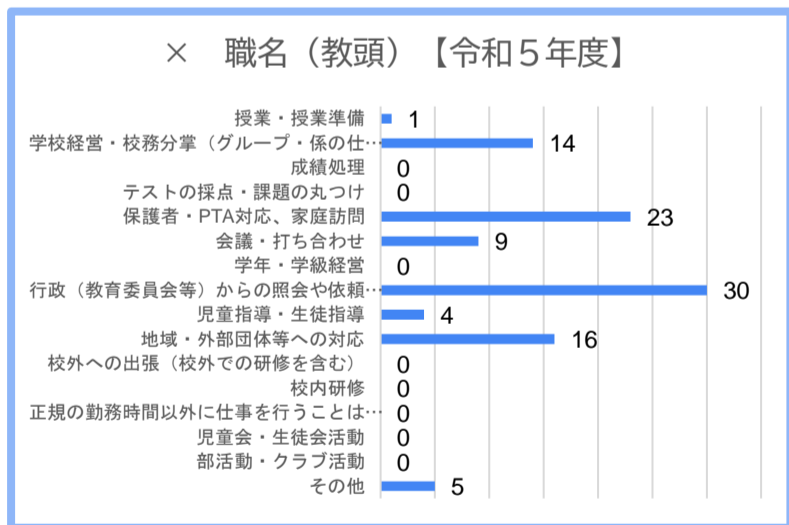
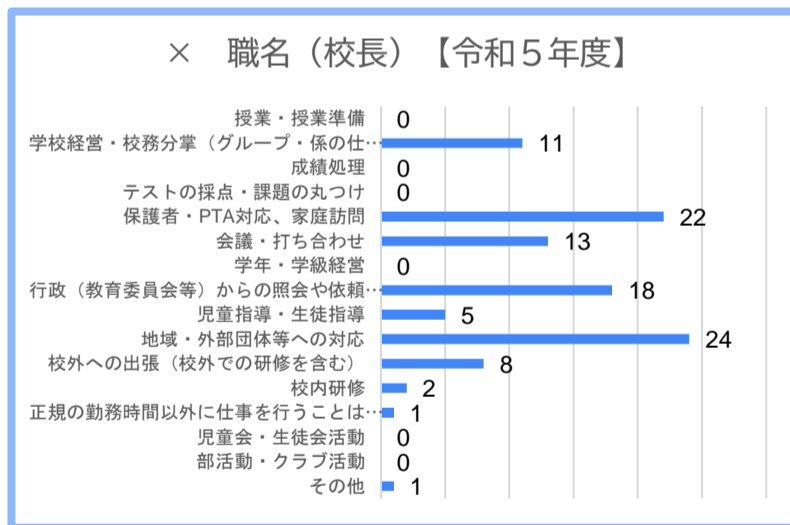


質問〔8〕あなたが、正規の勤務時間以外に行うことが多い仕事は、次のうちどれですか。多いと思うものを3つまで選んでください。

| 選択肢 | 令和5年度 (n=761) | | 令和4年度 (n=793) | |
|--------------------------|---------------|-------|---------------|-------|
| | 回答数 | 割合 | 回答数 | 割合 |
| 授業・授業準備 | 455 | 59.8% | 510 | 64.3% |
| 学校経営・校務分掌 (グループ・係等) | 316 | 41.5% | 318 | 40.1% |
| 成績処理 | 266 | 35.0% | 265 | 33.4% |
| テスト採点・課題丸つけ | 219 | 28.8% | 282 | 35.6% |
| 保護者・PTA対応、家庭訪問 | 200 | 26.3% | 155 | 19.5% |
| 会議・打ち合わせ | 184 | 24.2% | 204 | 25.7% |
| 学年・学級経営 | 109 | 14.3% | 109 | 13.7% |
| 行政 (教委等) の照会や依頼に関する事務 | 101 | 13.3% | 107 | 13.5% |
| 児童指導・生徒指導 | 79 | 10.4% | 52 | 6.6% |
| 地域・外部団体等への対応 | 49 | 6.4% | 48 | 6.1% |
| 校外への出張・校外での研修 | 31 | 4.1% | 23 | 2.9% |
| 校内研修 | 24 | 3.2% | 23 | 2.9% |
| 正規の勤務時間以外に仕事を行うことはほとんどない | 19 | 2.5% | 22 | 2.8% |
| 児童会・生徒会活動 | 2 | 0.3% | 1 | 0.1% |
| 部活動・クラブ活動 | 0 | 0.0% | 1 | 0.1% |
| その他 | 23 | 3.0% | 25 | 3.2% |

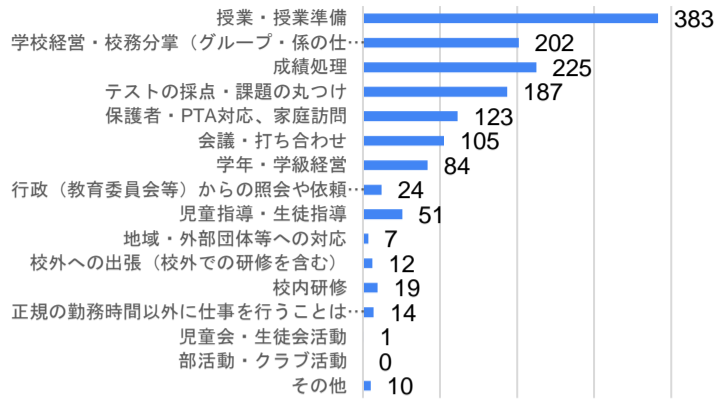


クロス集計結果

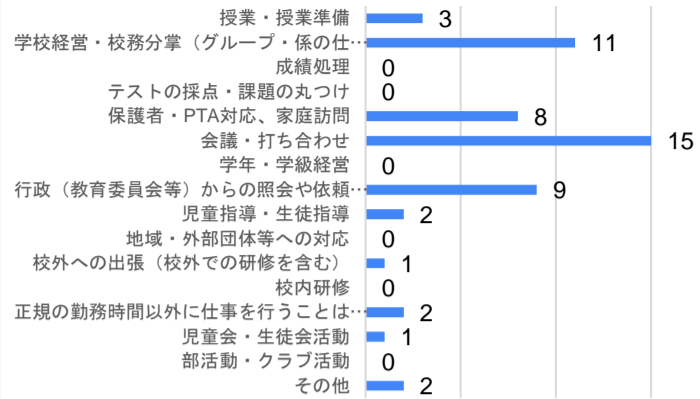


2 集計結果 (小学校)

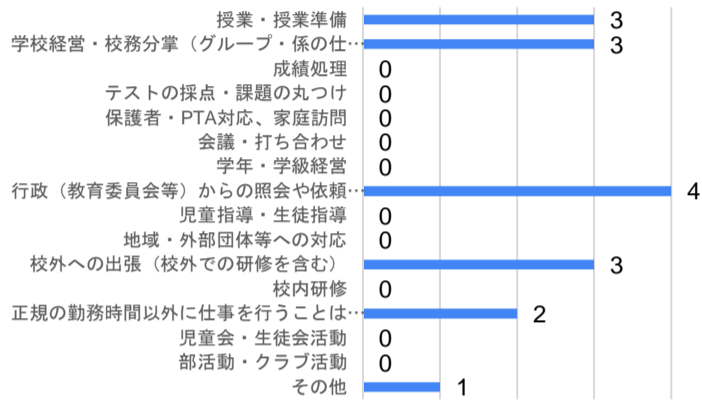
× 職名 (教諭) 【令和5年度】



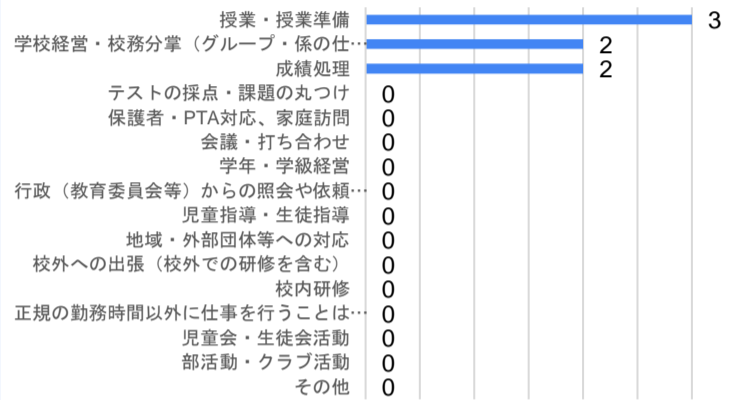
× 職名 (養護教諭) 【令和5年度】



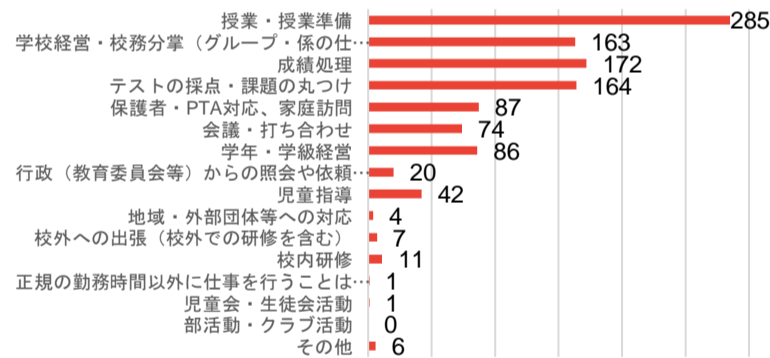
× 職名 (栄養教諭) 【令和5年度】



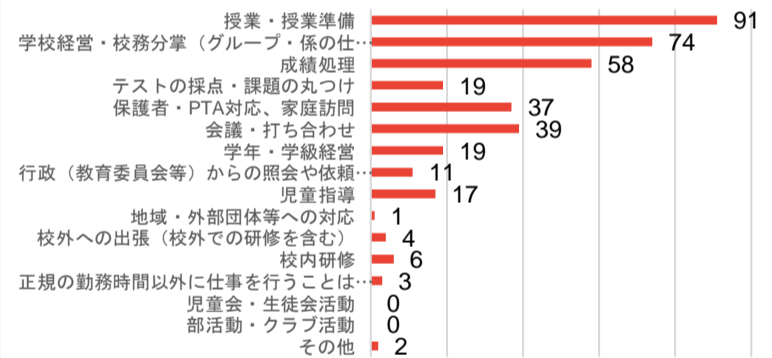
× 職名 (常勤講師) 【令和5年度】



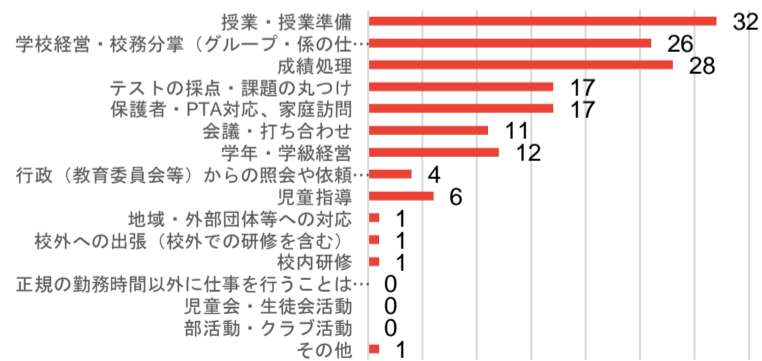
× 校務分掌 (学級担任 (通常の学級)) 【令和5年度】



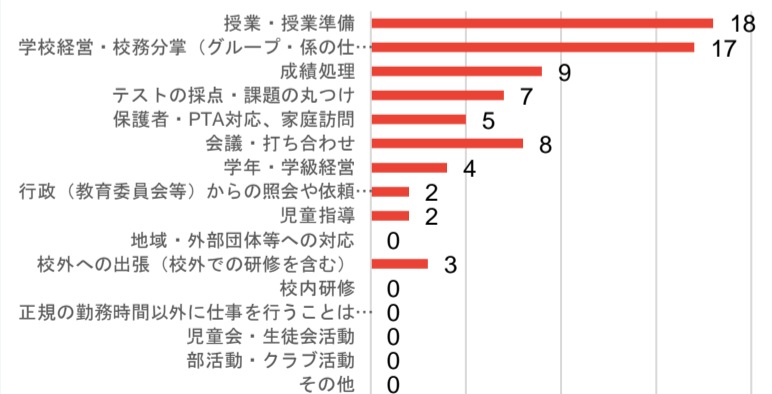
× 校務分掌 (学級担任 (特別支援学級)) 【令和5年度】



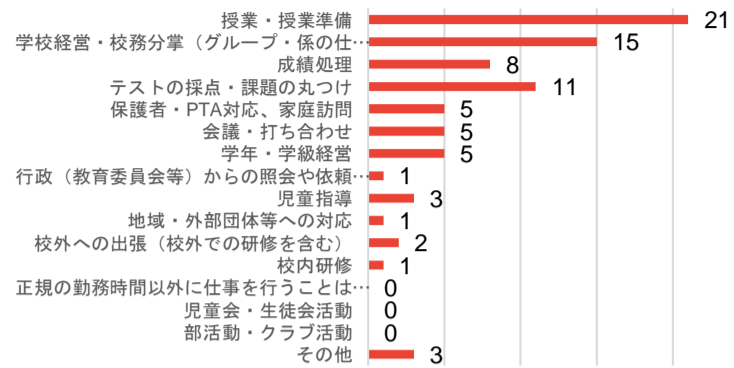
× 校務分掌 (校務分掌 (学年主任)) 【令和5年度】



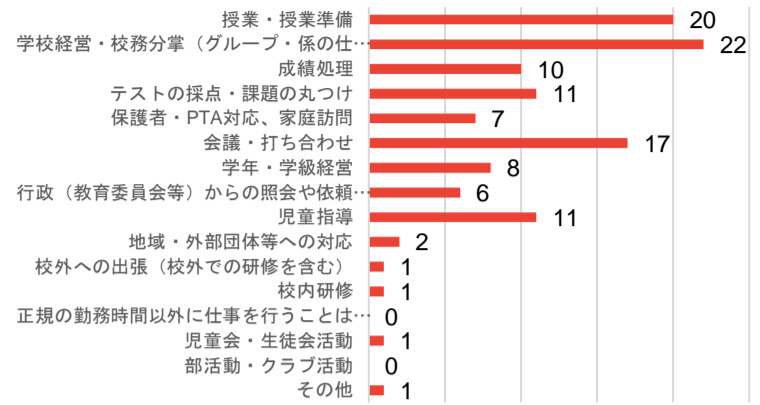
× 校務分掌 (教務主任) 【令和5年度】



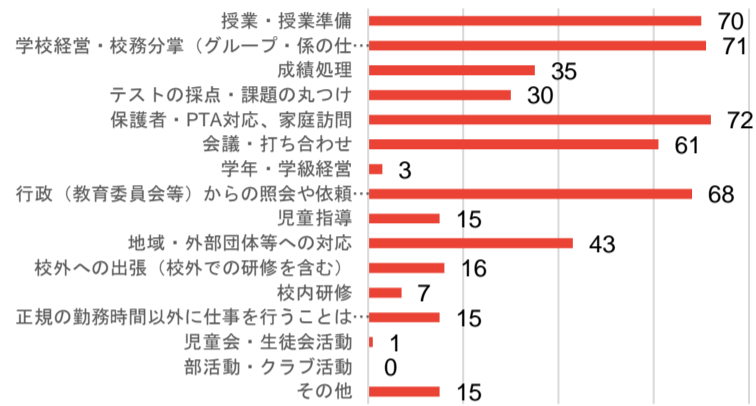
×校務分掌（（研究主任））
【令和5年度】



×校務分掌（児童指導）【令和5年度】

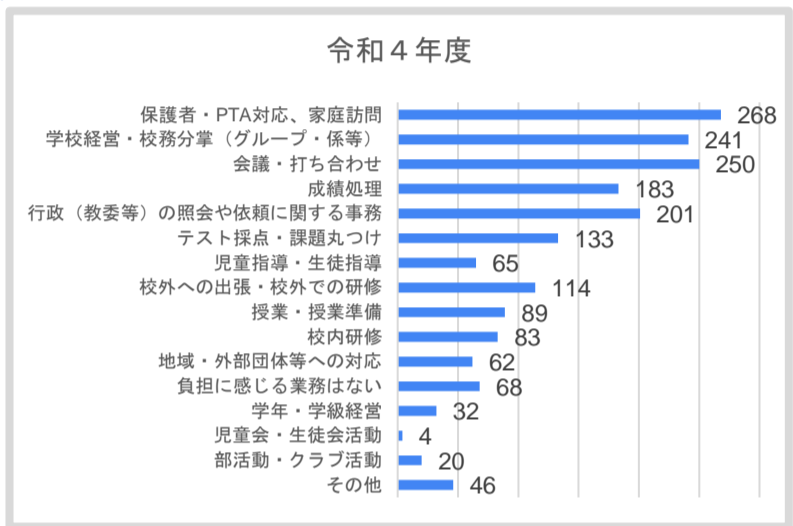
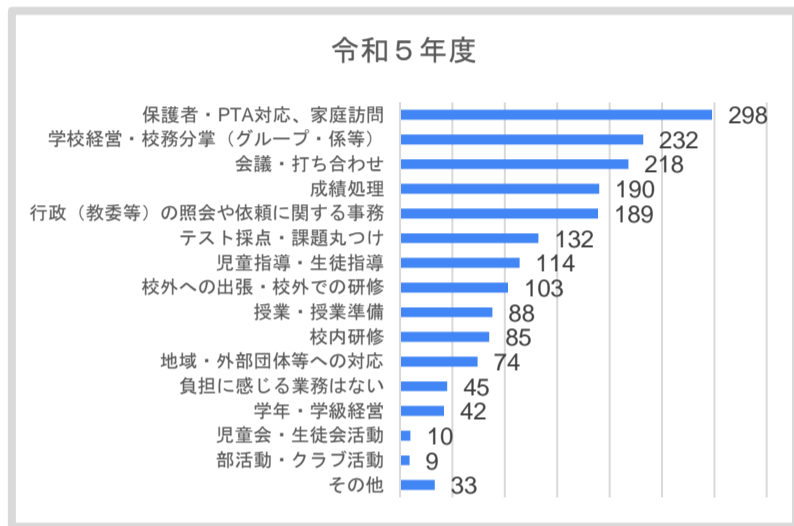


×校務分掌（該当なし）【令和5年度】

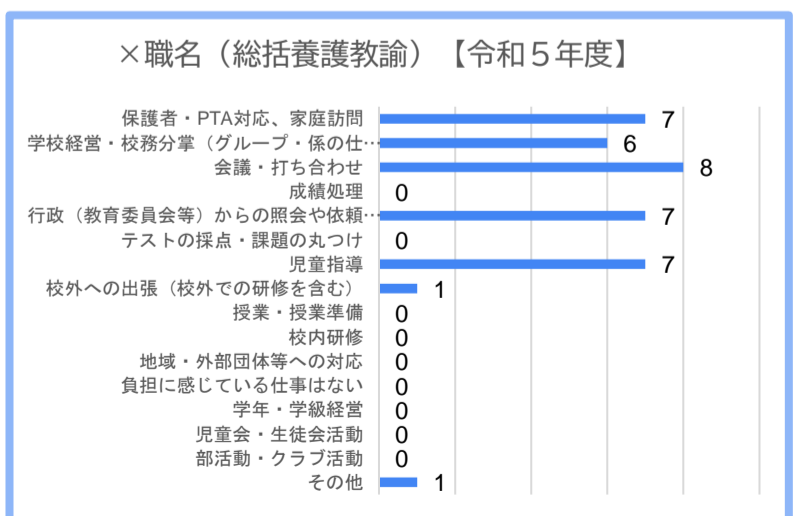
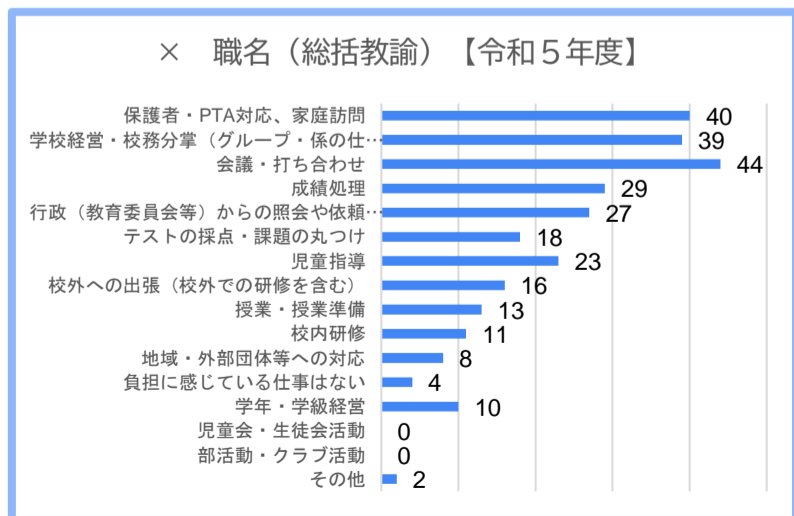
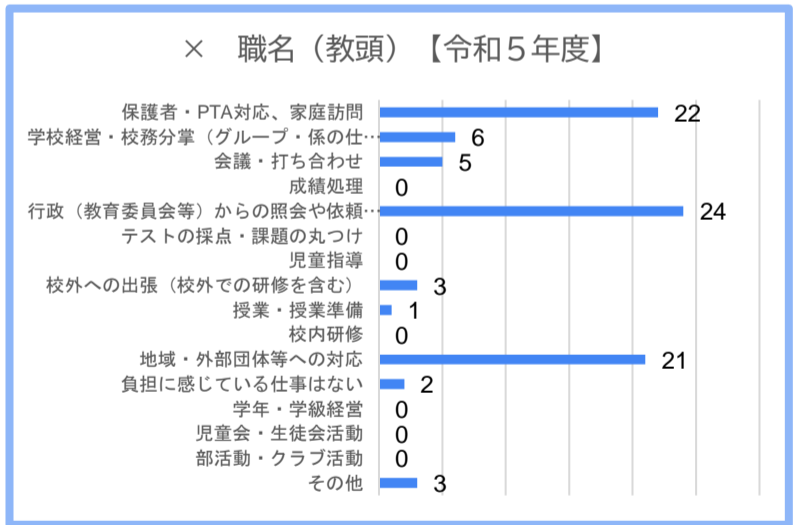
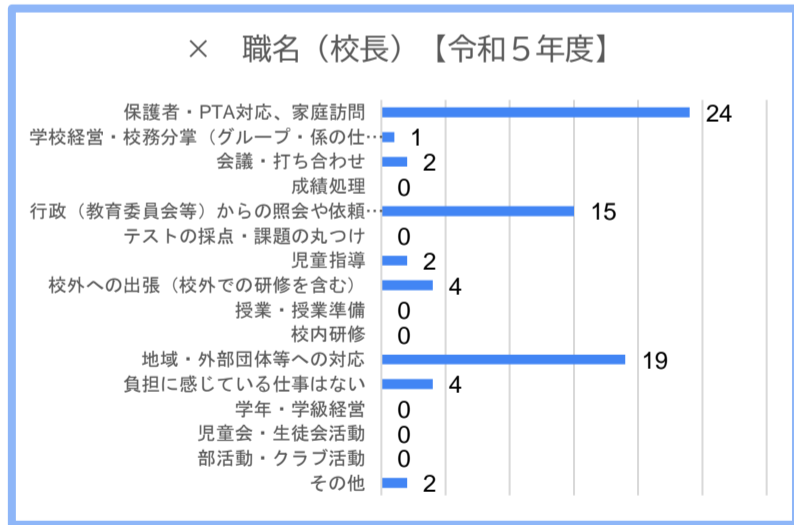


質問〔9〕あなたが、日ごろから負担に感じている仕事は、次のうちどれですか。
負担に感じていると思うものを3つまで選んでください。

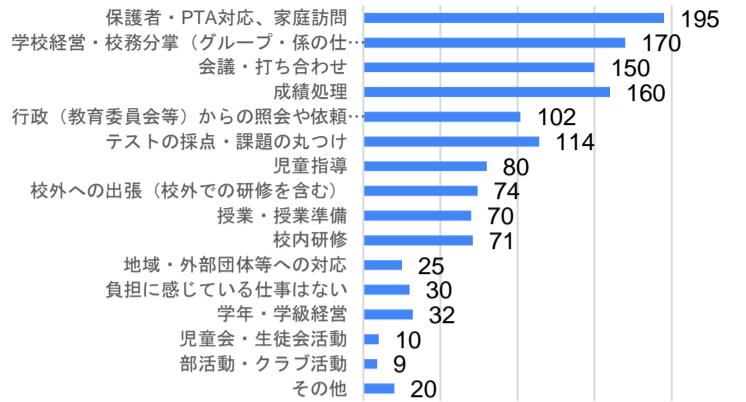
| 選択肢 | 令和5年度(n=761) | | 令和4年度(n=793) | |
|---------------------|--------------|-------|--------------|-------|
| | 回答数 | 割合 | 回答数 | 割合 |
| 保護者・PTA対応、家庭訪問 | 298 | 39.2% | 268 | 33.8% |
| 学校経営・校務分掌(グループ・係等) | 232 | 30.5% | 241 | 30.4% |
| 会議・打ち合わせ | 218 | 28.6% | 250 | 31.5% |
| 成績処理 | 190 | 25.0% | 183 | 23.1% |
| 行政(教委等)の照会や依頼に関する事務 | 189 | 24.8% | 201 | 25.3% |
| テスト採点・課題丸つけ | 132 | 17.3% | 133 | 16.8% |
| 児童指導・生徒指導 | 114 | 15.0% | 65 | 8.2% |
| 校外への出張・校外での研修 | 103 | 13.5% | 114 | 14.4% |
| 授業・授業準備 | 88 | 11.6% | 89 | 11.2% |
| 校内研修 | 85 | 11.2% | 83 | 10.5% |
| 地域・外部団体等への対応 | 74 | 9.7% | 62 | 7.8% |
| 負担に感じる業務はない | 45 | 5.9% | 68 | 8.6% |
| 学年・学級経営 | 42 | 5.5% | 32 | 4.0% |
| 児童会・生徒会活動 | 10 | 1.3% | 4 | 0.5% |
| 部活動・クラブ活動 | 9 | 1.2% | 20 | 2.5% |
| その他 | 33 | 4.3% | 46 | 5.8% |



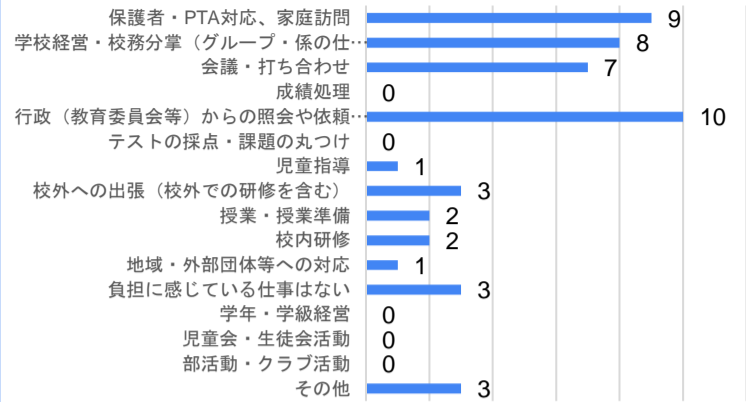
クロス集計結果



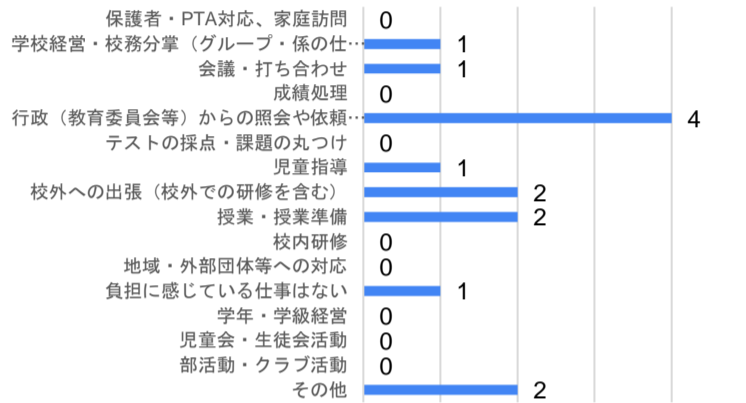
× 職名 (教諭) 【令和5年度】



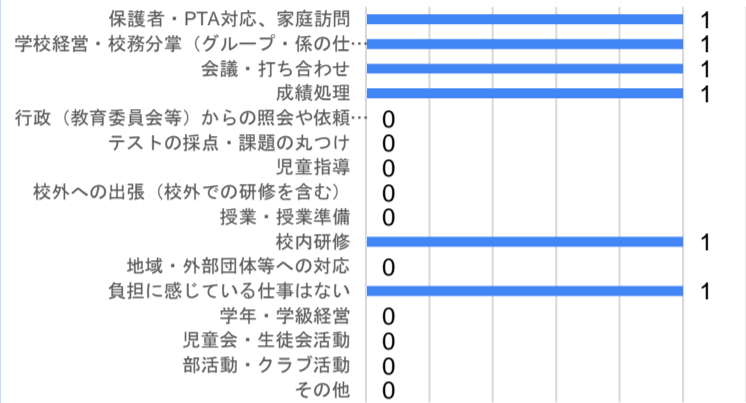
× 職名 (養護教諭) 【令和5年度】



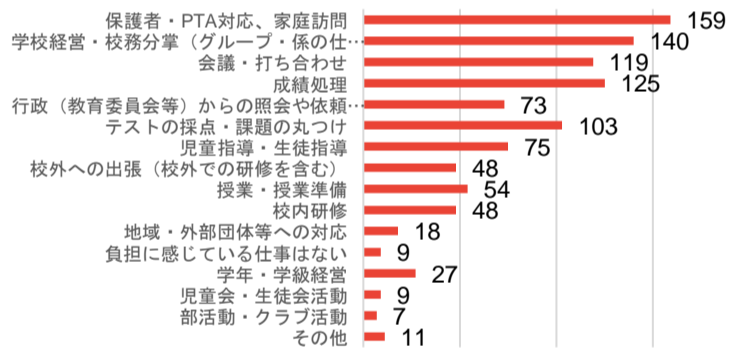
× 職名 (栄養教諭) 【令和5年度】



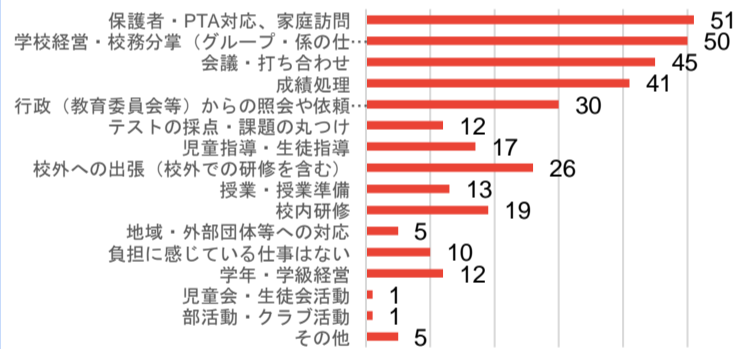
× 職名 (常勤講師) 【令和5年度】



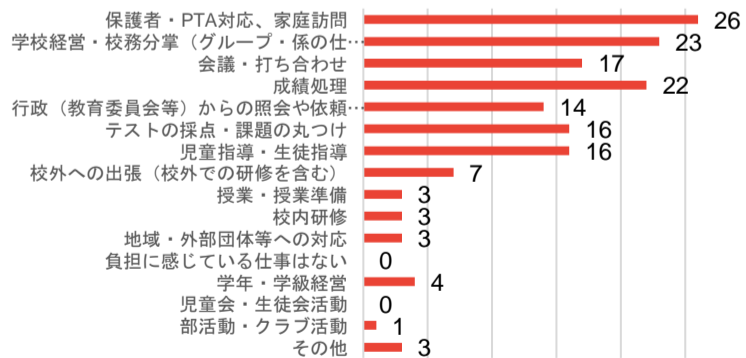
× 校務分掌 (学級担任 (通常の学級)) 【令和5年度】



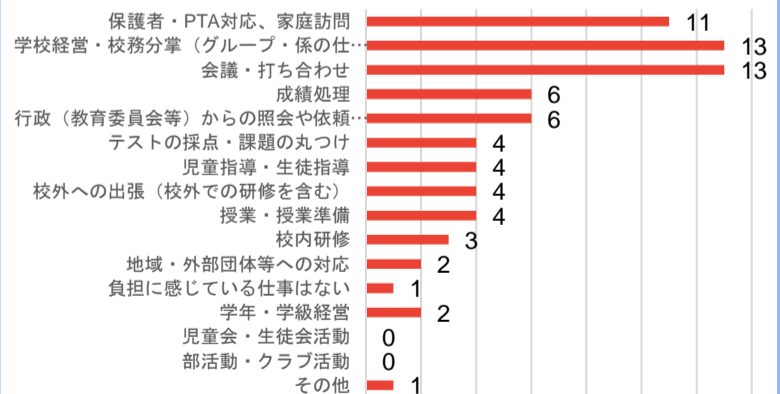
× 校務分掌 (学級担任 (特別支援学級)) 【令和5年度】



× 校務分掌 (校務分掌 (学年主任)) 【令和5年度】

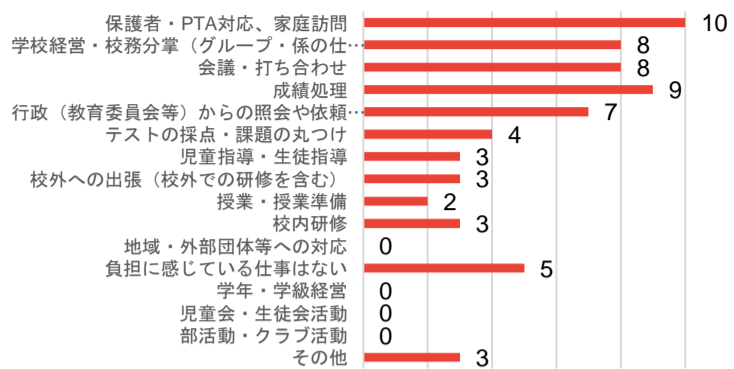


× 校務分掌 (教務主任) 【令和5年度】

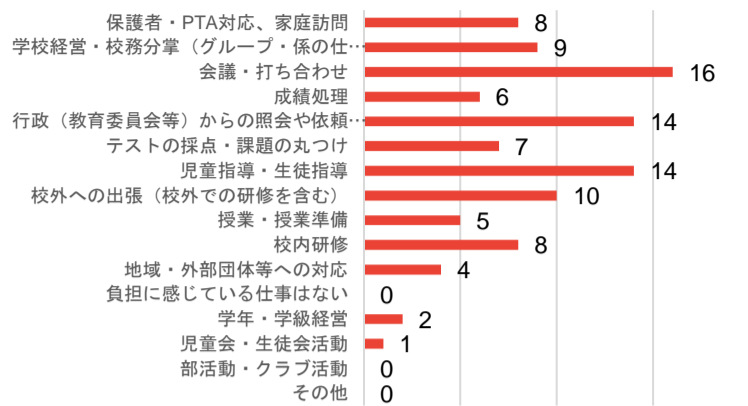


2 集計結果（小学校）

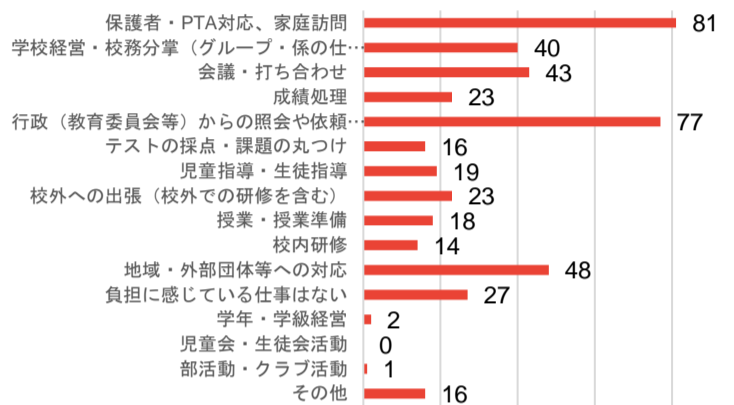
×校務分掌（（研究主任））
【令和5年度】



×校務分掌（児童指導）【令和5年度】



×校務分掌（該当なし）【令和5年度】

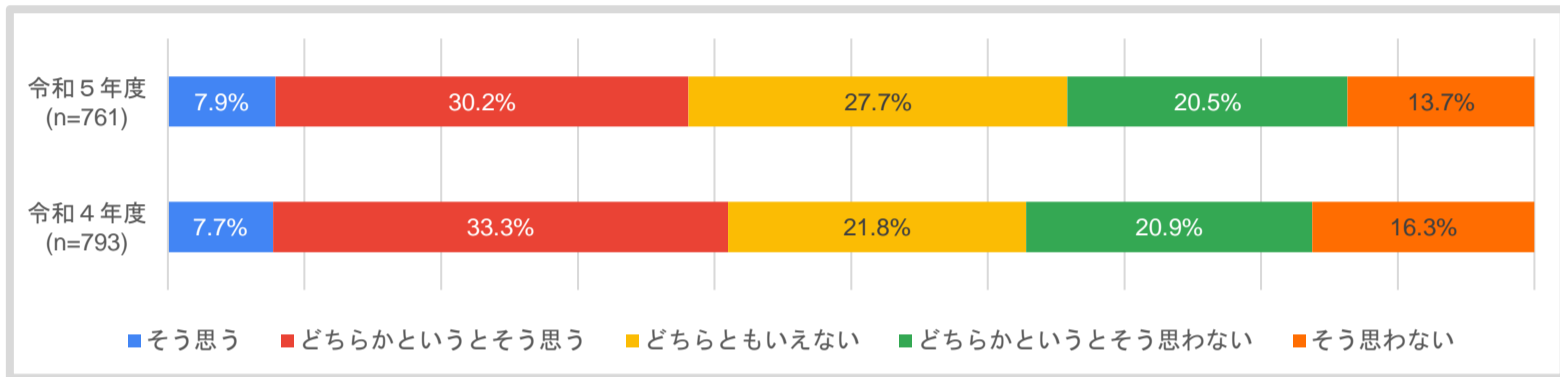


質問〔10〕あなたは、子どもと向き合う時間が確保されていると思いますか。

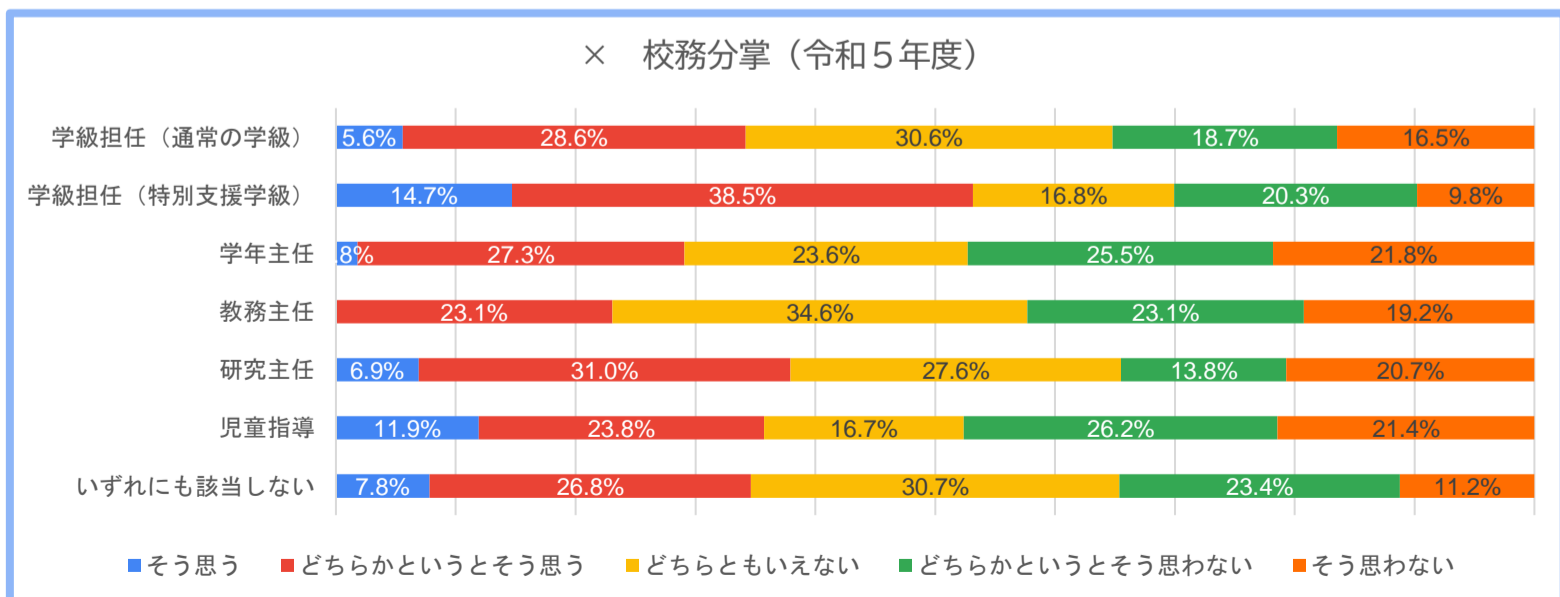
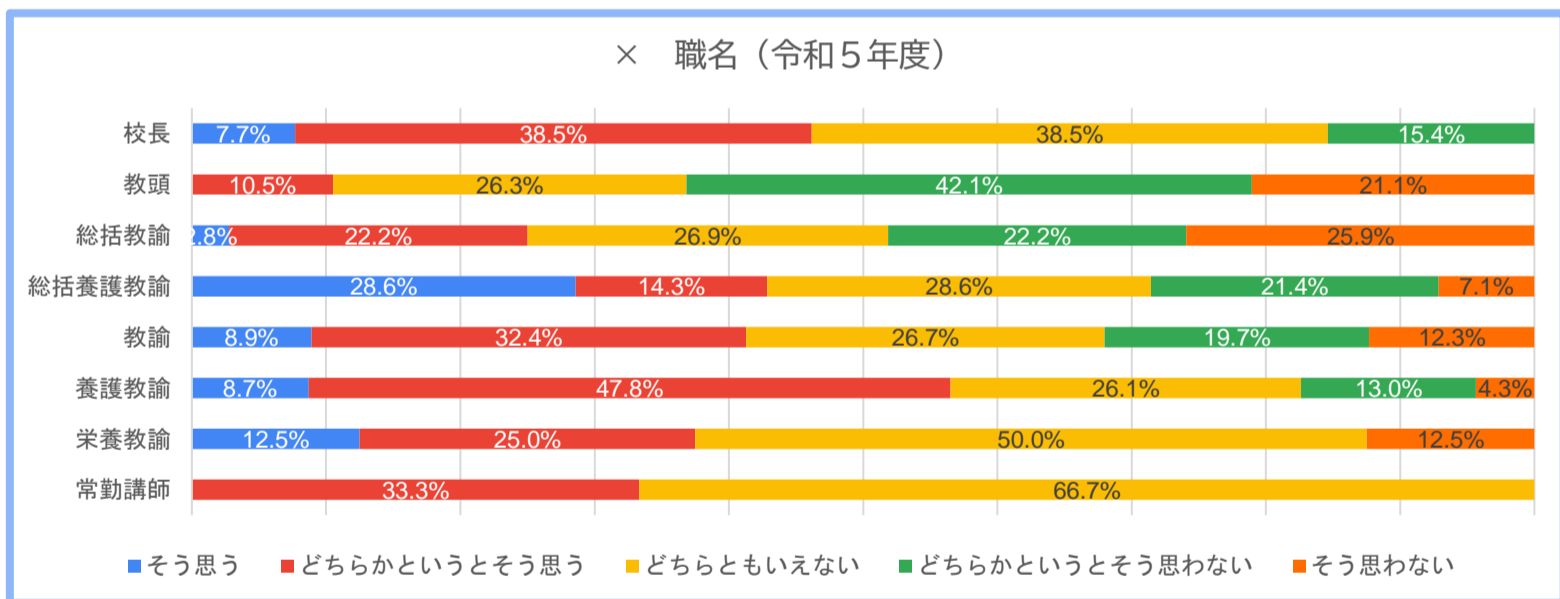
| 選択肢 | 令和5年度 (n=761) | | 令和4年度 (n=793) | |
|--------------|---------------|--------|---------------|--------|
| | 回答数 | 割合 | 回答数 | 割合 |
| そう思う | 60 | 7.9% | 61 | 7.7% |
| どちらかというと思う | 230 | 30.2% | 264 | 33.3% |
| どちらともいえない | 211 | 27.7% | 173 | 21.8% |
| どちらかというと思わない | 156 | 20.5% | 166 | 20.9% |
| そう思わない | 104 | 13.7% | 129 | 16.3% |
| 合計 | 761 | 100.0% | 793 | 100.0% |

41.0% → 38.1%

37.2% → 34.2%



クロス集計結果

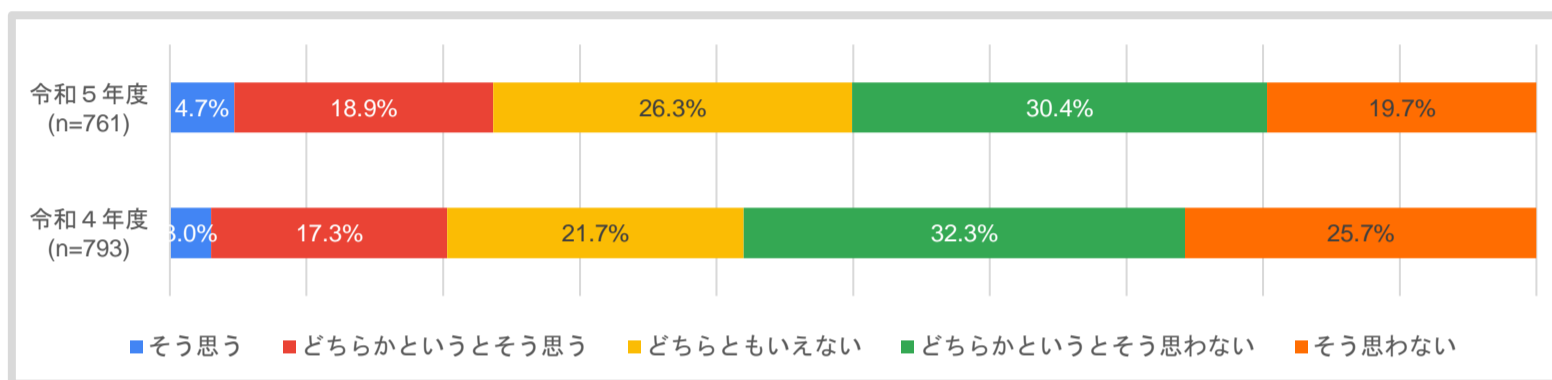


質問〔11〕あなたは、自己研鑽の時間が確保されていると思いますか。

| 選択肢 | 令和5年度 (n=761) | | 令和4年度 (n=793) | |
|--------------|---------------|--------|---------------|--------|
| | 回答数 | 割合 | 回答数 | 割合 |
| そう思う | 36 | 4.7% | 24 | 3.0% |
| どちらかというと思う | 144 | 18.9% | 137 | 17.3% |
| どちらともいえない | 200 | 26.3% | 172 | 21.7% |
| どちらかというと思わない | 231 | 30.4% | 256 | 32.3% |
| そう思わない | 150 | 19.7% | 204 | 25.7% |
| 合計 | 761 | 100.0% | 793 | 100.0% |

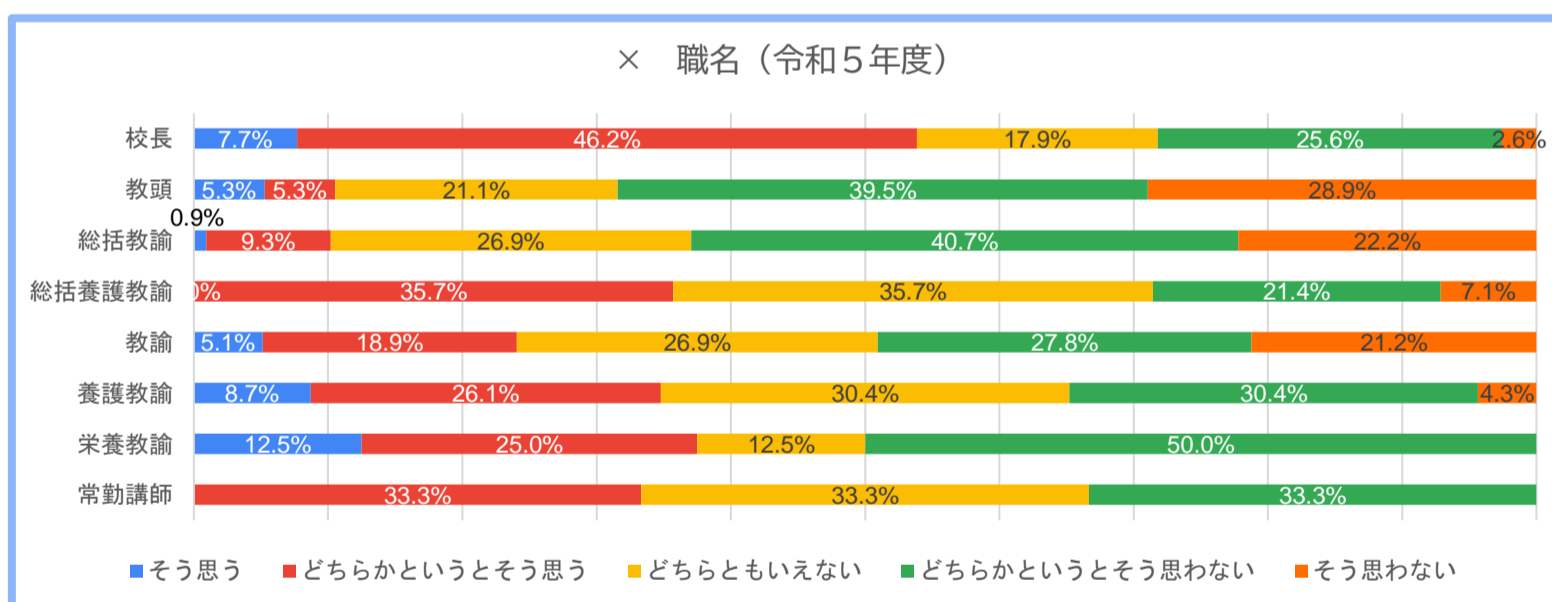
20.3% → 23.7%

58.0% → 50.1%

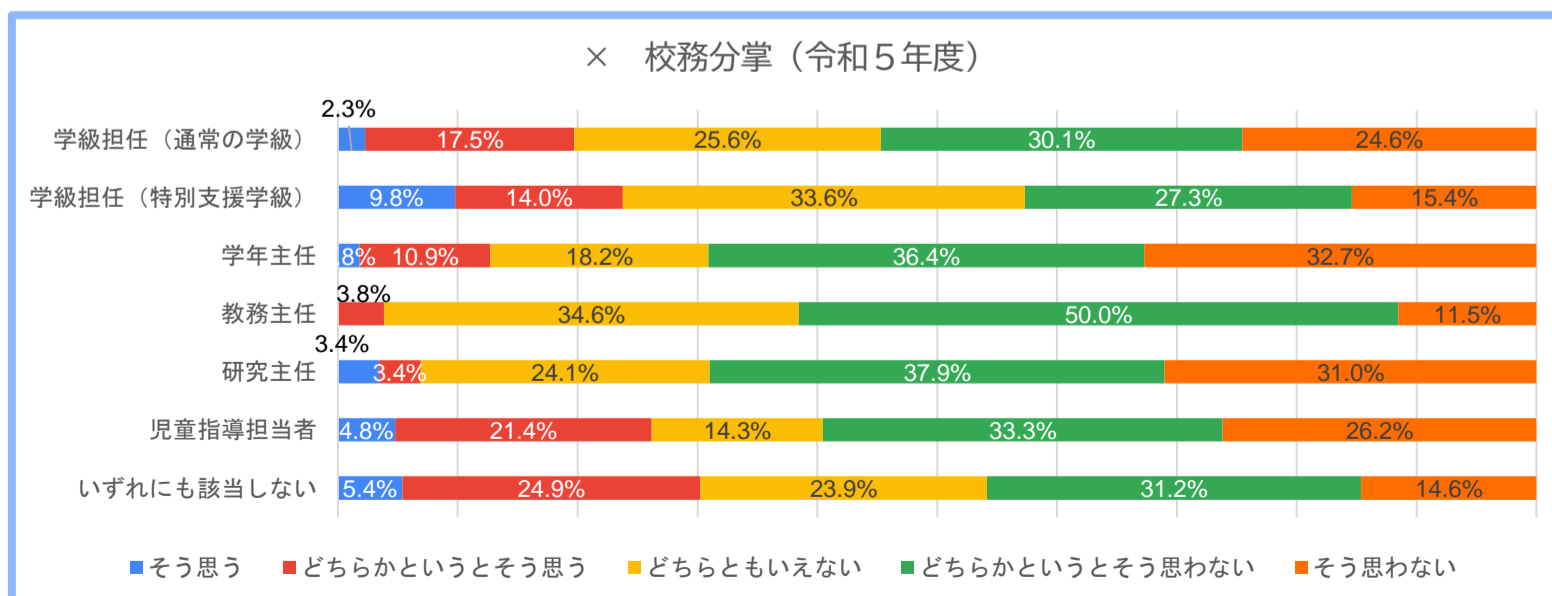


クロス集計結果

× 職名 (令和5年度)



× 校務分掌 (令和5年度)

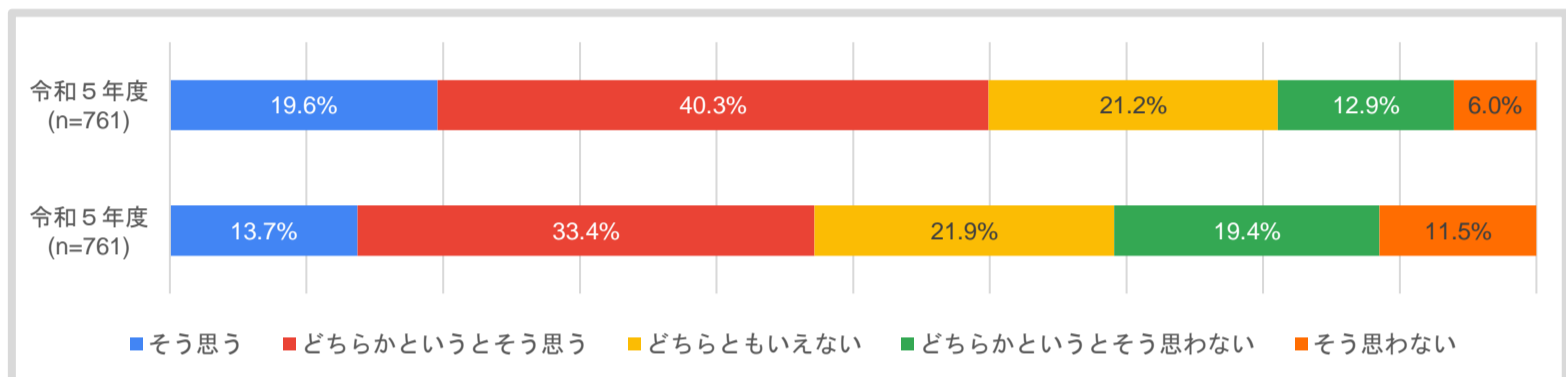


質問〔12〕あなたは、同年代の先生方や、同学年・同じ学年ブロックの先生方等と、話し合いや情報交換などをする時間が確保されていると思いますか。

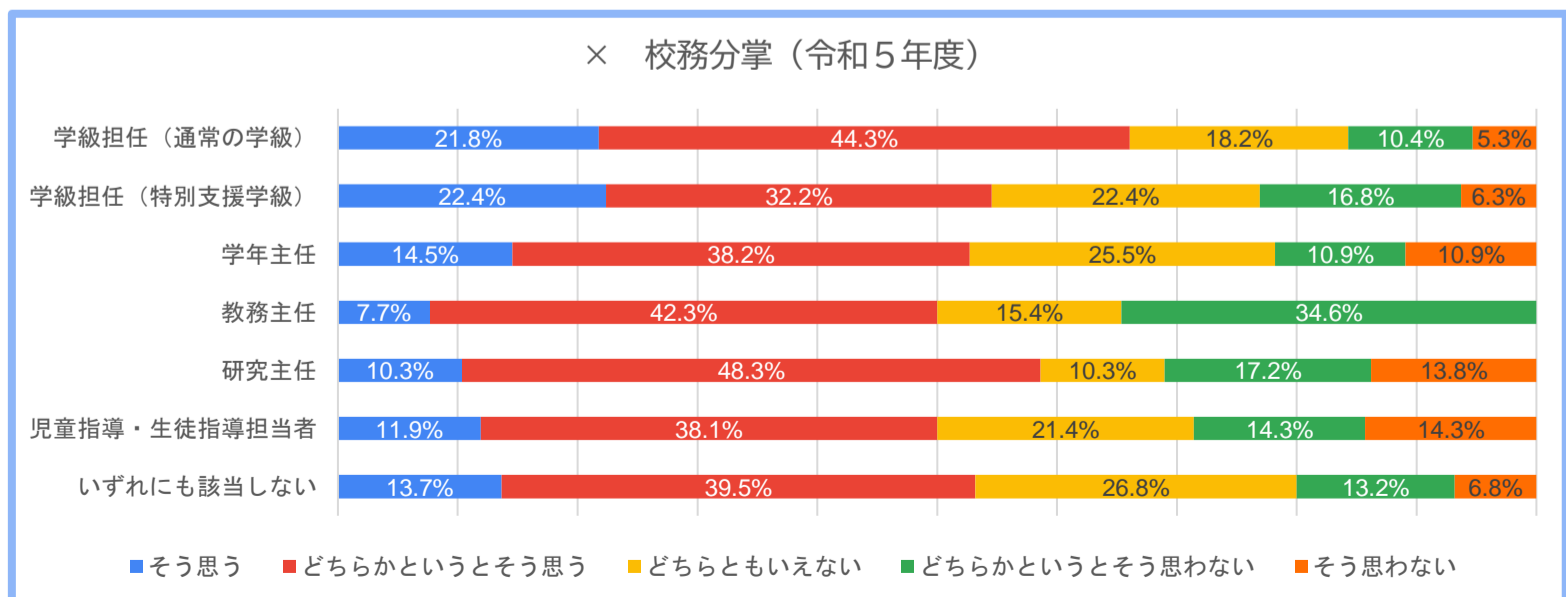
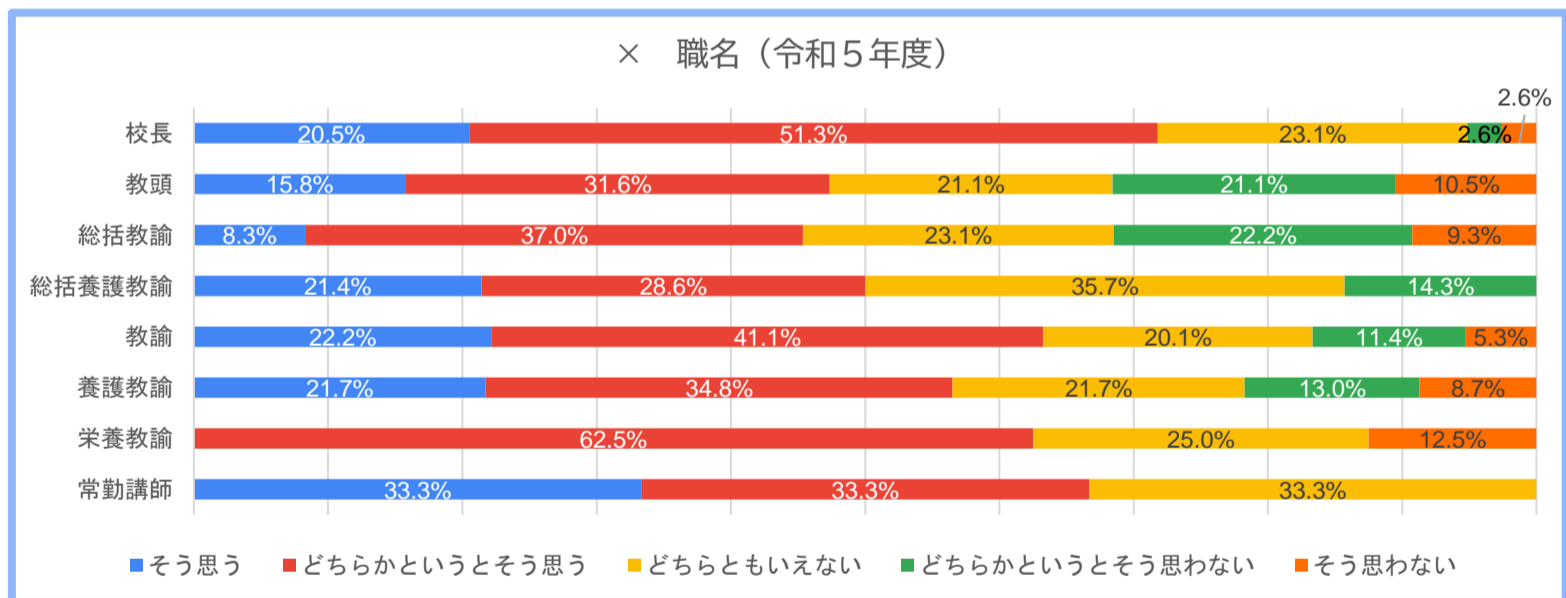
| 選択肢 | 令和5年度 (n=761) | | 令和4年度 (n=793) | |
|--------------|---------------|--------|---------------|--------|
| | 回答数 | 割合 | 回答数 | 割合 |
| そう思う | 149 | 19.6% | 109 | 13.7% |
| どちらかというと思う | 307 | 40.3% | 265 | 33.4% |
| どちらともいえない | 161 | 21.2% | 174 | 21.9% |
| どちらかというと思わない | 98 | 12.9% | 154 | 19.4% |
| そう思わない | 46 | 6.0% | 91 | 11.5% |
| 合計 | 761 | 100.0% | 793 | 100.0% |

47.2% → 59.9%

30.9% → 18.9%

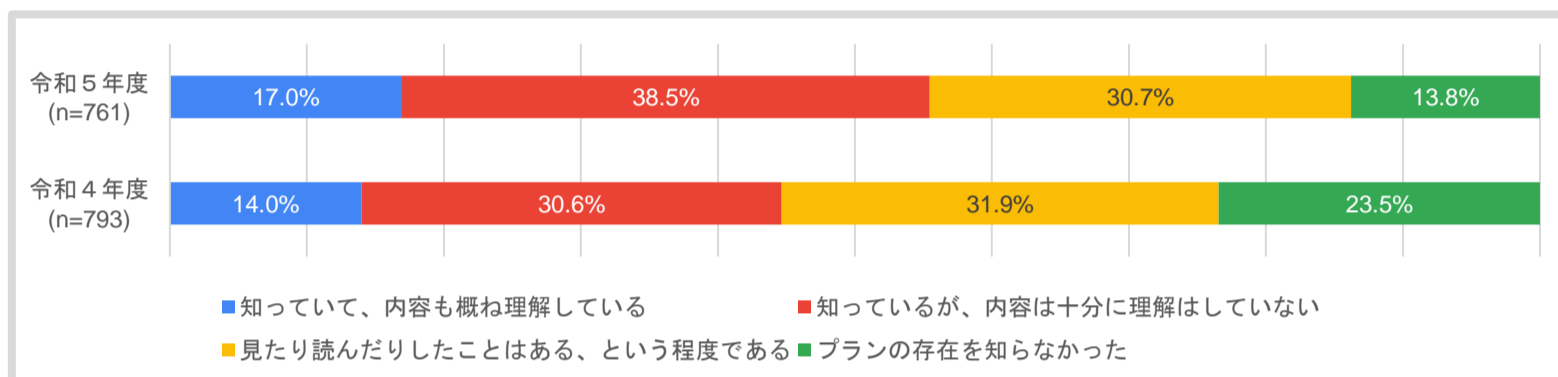


クロス集計結果

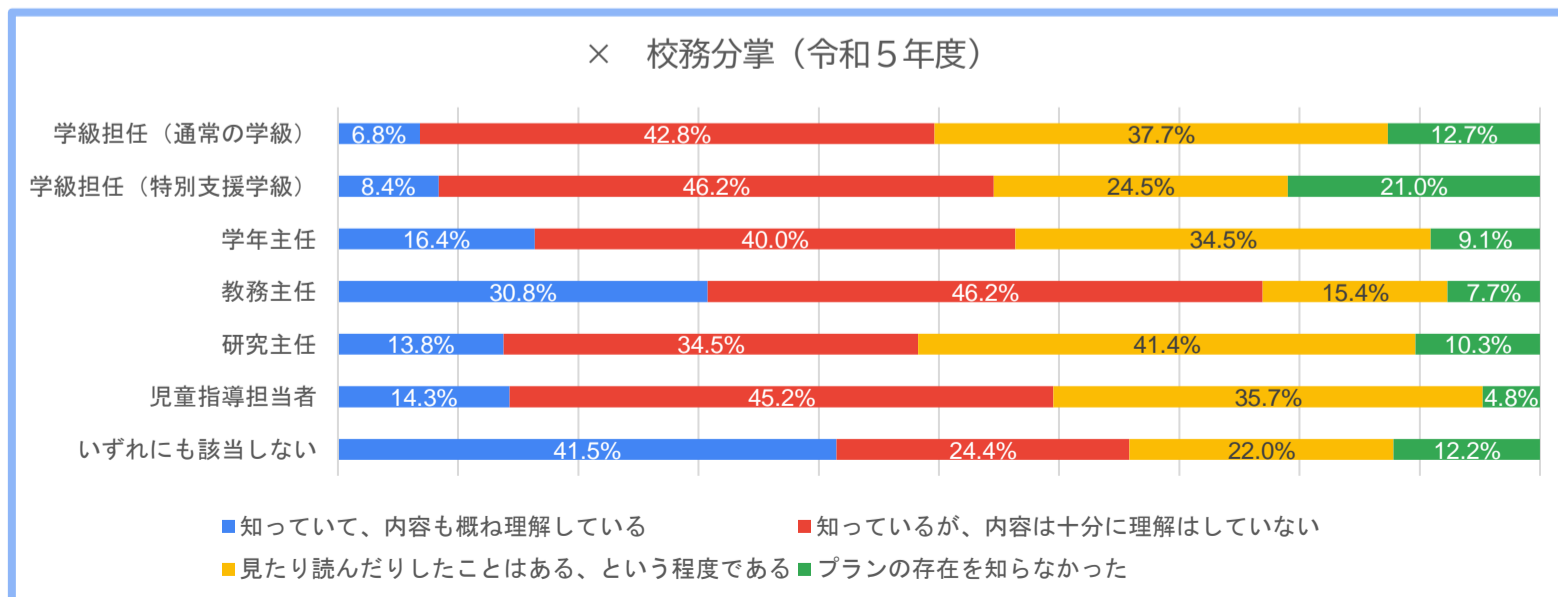
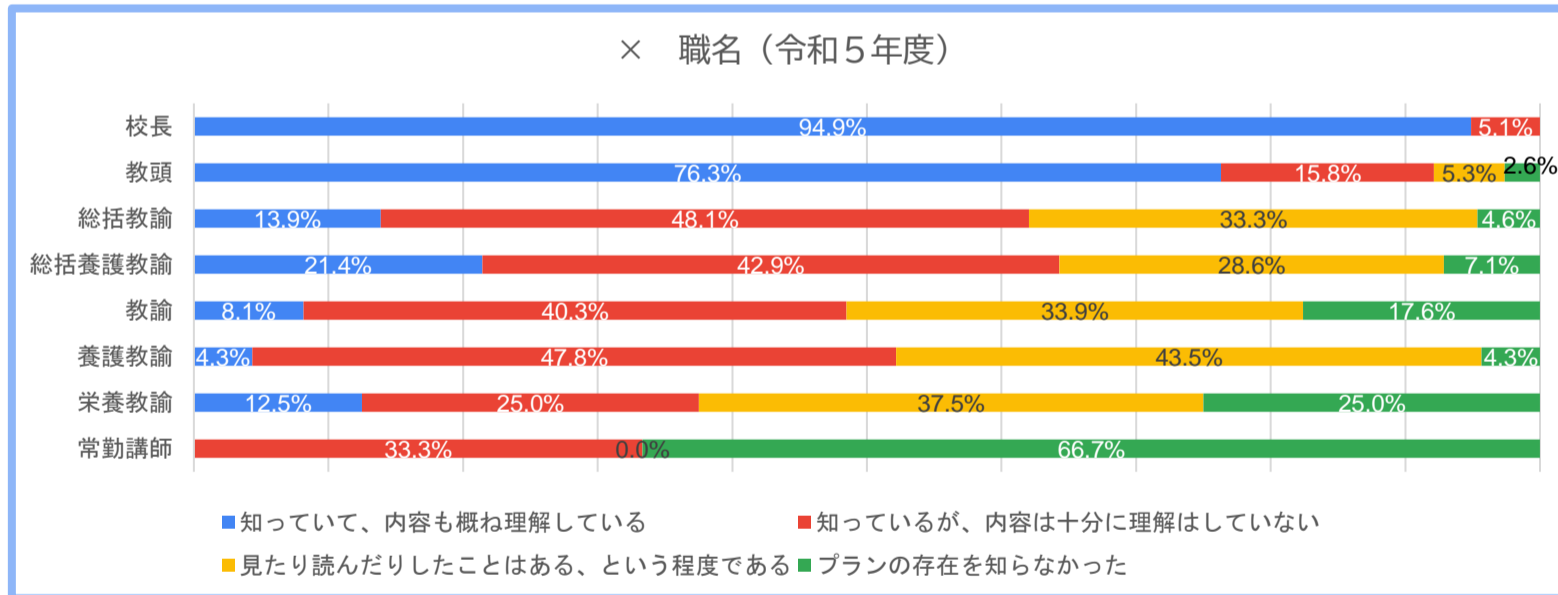


質問〔13〕あなたは、横須賀市立学校を対象とする「教職員の働き方改革の方針」（よこすかスクールスマイルプラン）が新たに策定（改訂）されたことや、令和4年度から、この新たな方針に基づいた働き方改革の取り組みが進められていることを知っていますか。

| 選択肢 | 令和5年度 (n=761) | | 令和4年度 (n=793) | |
|-------------------------|---------------|--------|---------------|--------|
| | 回答数 | 割合 | 回答数 | 割合 |
| 知っている、内容も概ね理解している | 129 | 17.0% | 111 | 14.0% |
| 知っているが、内容は十分に理解はしていない | 293 | 38.5% | 243 | 30.6% |
| 見たり読んだりしたことはある、という程度である | 234 | 30.7% | 253 | 31.9% |
| プランの存在を知らなかった | 105 | 13.8% | 186 | 23.5% |
| 合計 | 761 | 100.0% | 793 | 100.0% |



クロス集計結果

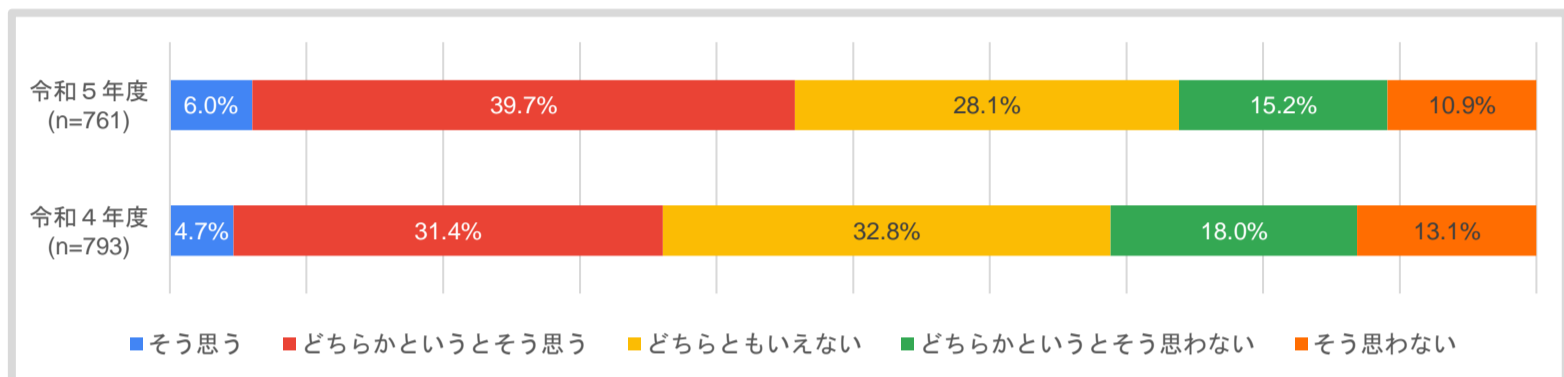


質問〔14〕 あなたの学校では、働き方改革の目的や目標などが職員間で共有されていると思いますか。

| 選択肢 | 令和5年度 (n=761) | | 令和4年度 (n=793) | |
|--------------|---------------|--------|---------------|--------|
| | 回答数 | 割合 | 回答数 | 割合 |
| そう思う | 46 | 6.0% | 37 | 4.7% |
| どちらかというと思う | 302 | 39.7% | 249 | 31.4% |
| どちらともいえない | 214 | 28.1% | 260 | 32.8% |
| どちらかというと思わない | 116 | 15.2% | 143 | 18.0% |
| そう思わない | 83 | 10.9% | 104 | 13.1% |
| 合計 | 761 | 100.0% | 793 | 100.0% |

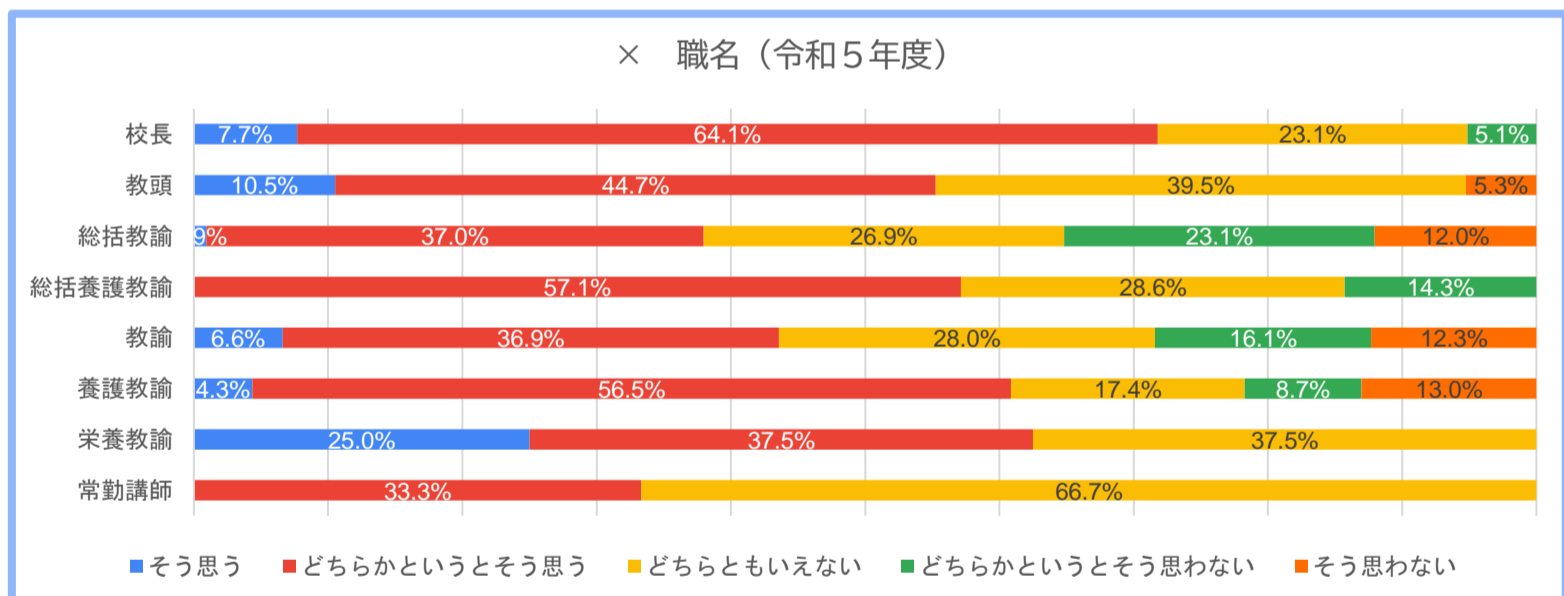
36.1% → 45.7%

31.1% → 26.1%

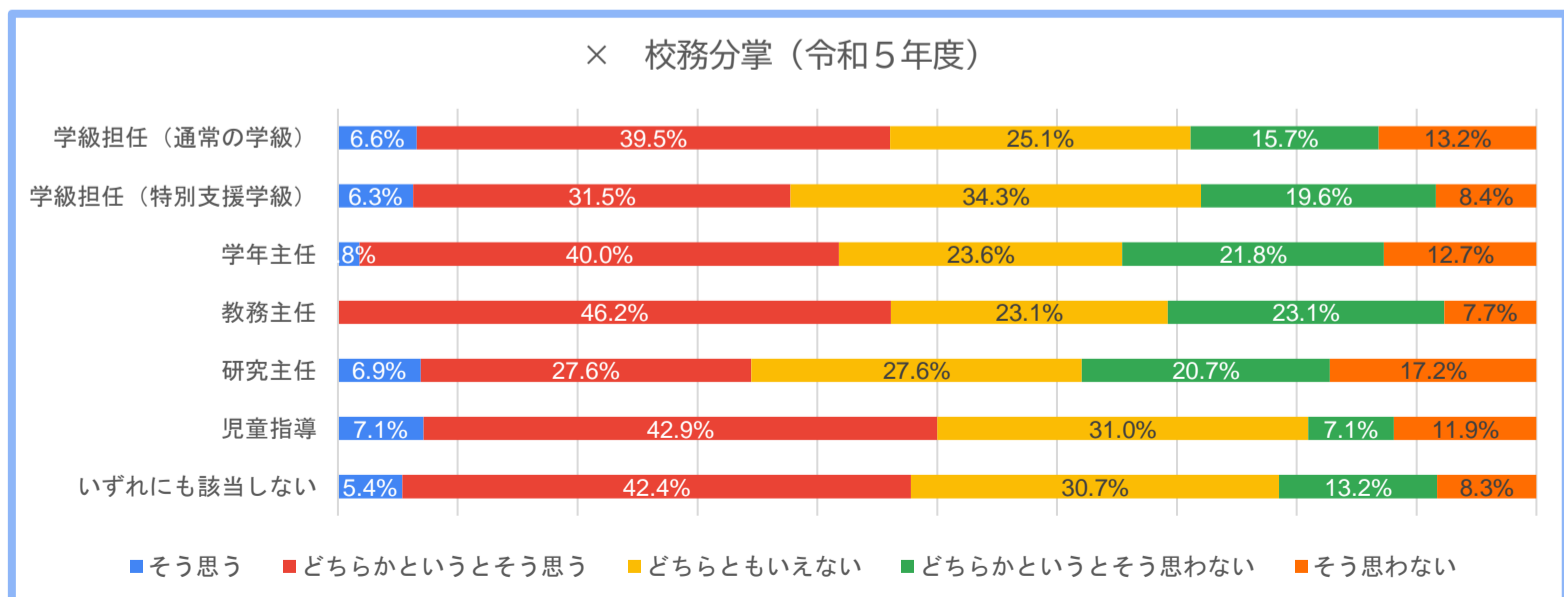


クロス集計結果

× 職名 (令和5年度)



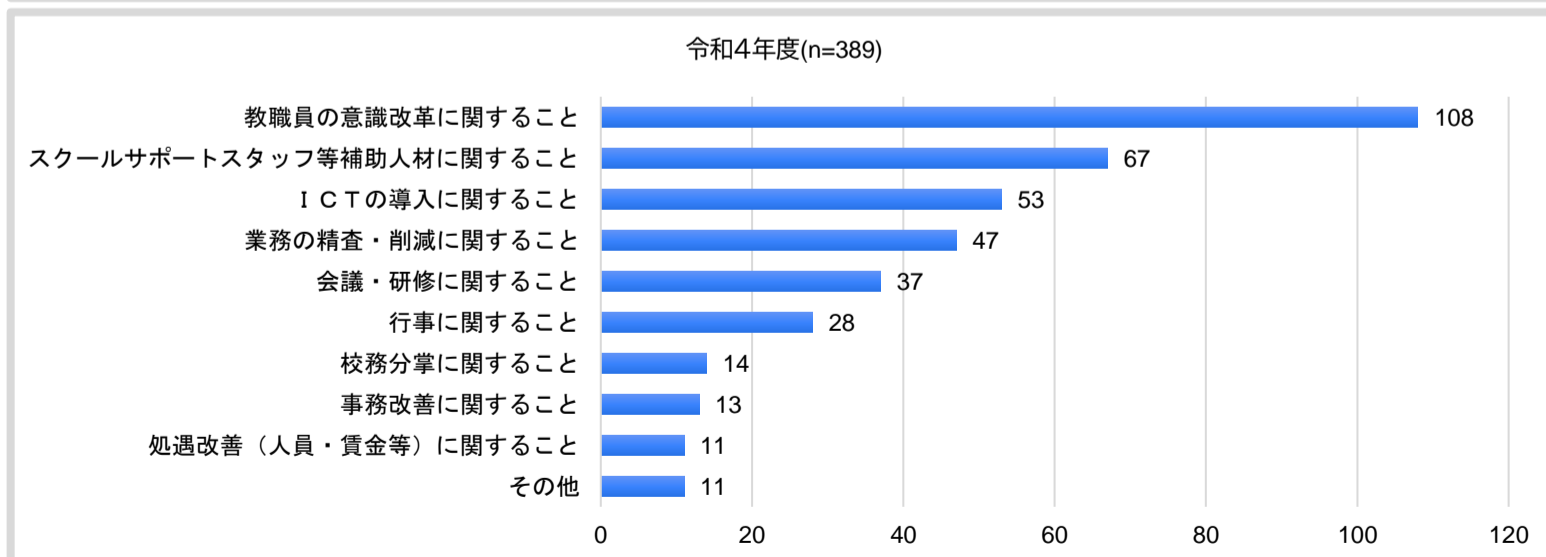
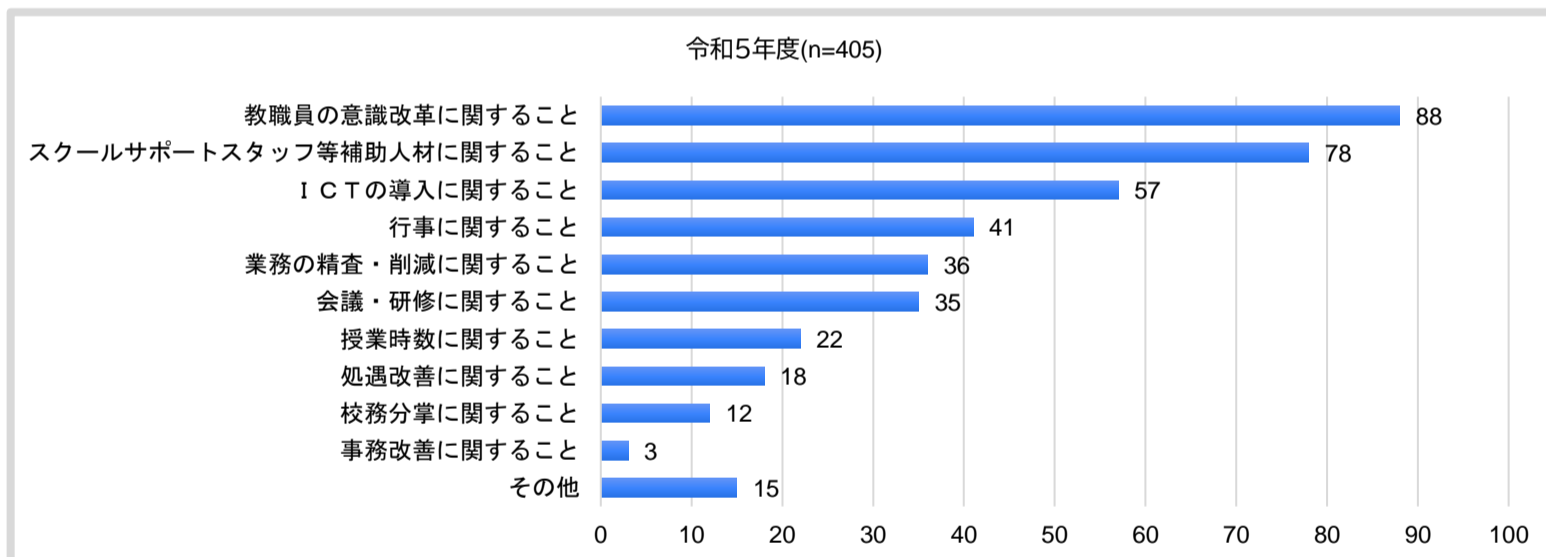
× 校務分掌 (令和5年度)



質問〔15〕 あなたの学校やあなた自身のこれまでの取り組みの中で、仕事の負担軽減や時間外在校等時間の減少などに効果があったと感じている取り組みがあれば、その内容を記入してください。【n=405】

| 分類 | 令和5年度 (n=405) | | 令和4年度 (n=389) | |
|-------------------------|---------------|--------|---------------|--------|
| | 回答数 | 割合 | 回答数 | 割合 |
| 教職員の意識改革に関すること | 88 | 21.7% | 108 | 27.8% |
| スクールサポートスタッフ等補助人材に関すること | 78 | 19.3% | 67 | 17.2% |
| I C Tの導入に関すること | 57 | 14.1% | 53 | 13.6% |
| 行事に関すること | 41 | 10.1% | 28 | 7.2% |
| 業務の精査・削減に関すること | 36 | 8.9% | 47 | 12.1% |
| 会議・研修に関すること | 35 | 8.6% | 37 | 9.5% |
| ※教育課程編成・授業時数に関すること | 22 | 5.4% | - | - |
| 処遇改善に関すること | 18 | 4.4% | 11 | 2.8% |
| 校務分掌に関すること | 12 | 3.0% | 14 | 3.6% |
| 事務改善に関すること | 3 | 0.7% | 13 | 3.3% |
| その他 | 15 | 3.7% | 11 | 2.8% |
| 合計 | 405 | 100.0% | 389 | 100.0% |

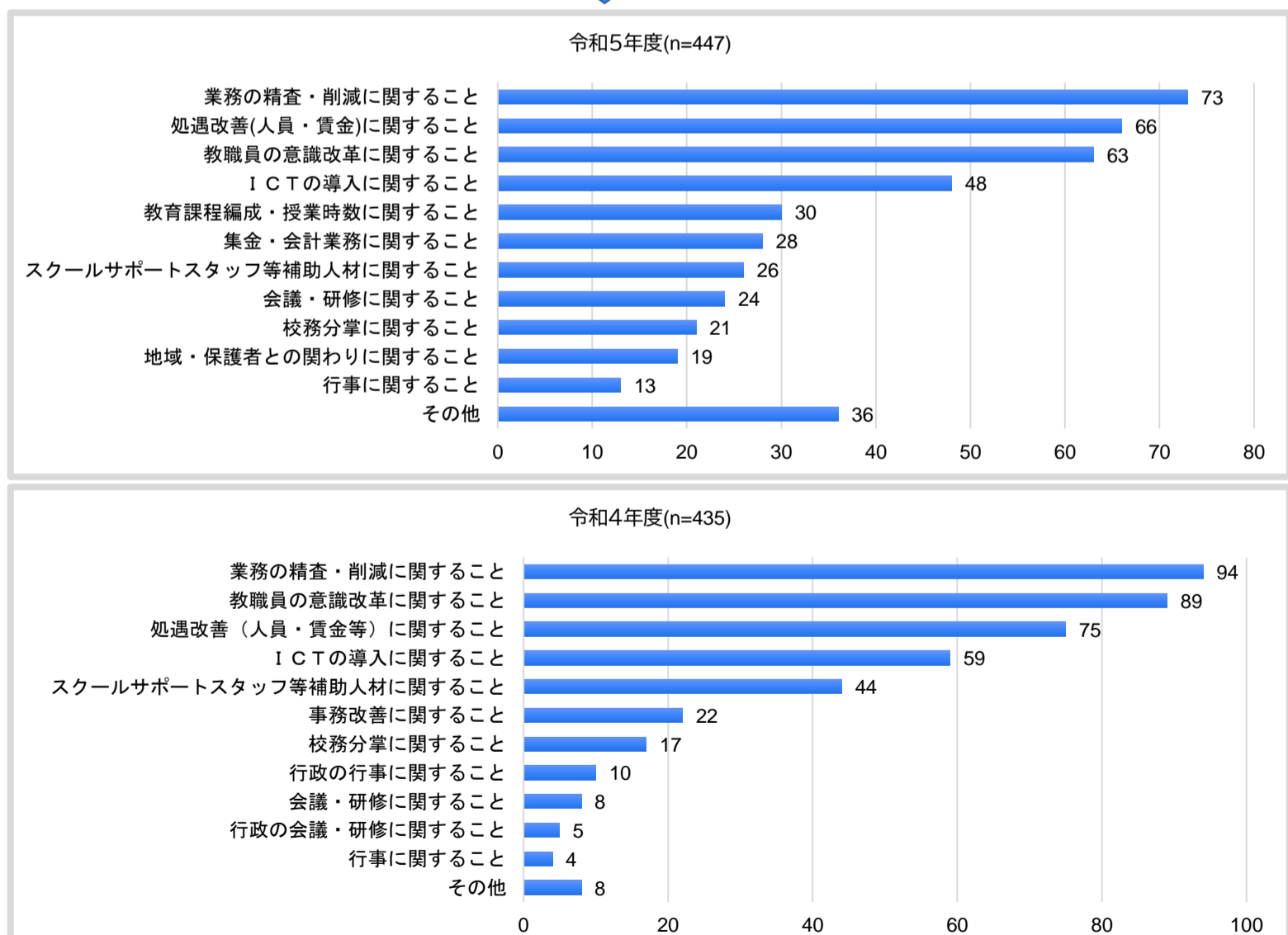
※令和4年度の「教育課程編成・授業時数に関すること」は「その他」に含む。



質問〔16〕仕事の負担軽減や時間外在校等時間の減少など教職員の働き方改革に向けて、今後、あなた自身に取り組んでみたいことや、「こういうことができるようになる」と考えていることなどがあれば、その内容を記入してください。【n=447】

| 分類 | 令和5年度(n=447) | | 令和4年度(n=435) | |
|-------------------------|--------------|--------|--------------|--------|
| | 回答数 | 割合 | 回答数 | 割合 |
| 業務の精査・削減に関すること | 73 | 16.3% | 94 | 21.6% |
| 処遇改善(人員・賃金)に関すること | 66 | 14.8% | 75 | 17.2% |
| 教職員の意識改革に関すること | 63 | 14.1% | 89 | 20.5% |
| I C Tの導入に関すること | 48 | 10.7% | 59 | 13.6% |
| ※教育課程編成・授業時数に関すること | 30 | 6.7% | - | - |
| ※集金・会計業務に関すること | 28 | 6.3% | - | - |
| スクールサポートスタッフ等補助人材に関すること | 26 | 5.8% | 44 | 10.1% |
| 会議・研修に関すること | 24 | 5.4% | 8 | 1.8% |
| 校務分掌に関すること | 21 | 4.7% | 17 | 3.9% |
| ※地域・保護者との関わりに関すること | 19 | 4.3% | - | - |
| 行事に関すること | 13 | 2.9% | 4 | 0.9% |
| その他 | 36 | 8.1% | 45 | 10.3% |
| 合計 | 447 | 100.0% | 435 | 100.0% |

※令和4年度の「教育課程編成・授業時数に関すること」「集金・会計業務に関すること」「地域・保護者との関わりに関すること」は「その他」に含む。



3 集計結果（中学校）

質問〔1〕令和6年4月1日現在での、あなたの年齢に該当するものを選んでください。

| 選択肢 | 令和5年度 (n=490) | | 令和4年度 (n=520) | |
|--------|---------------|--------|---------------|--------|
| | 回答数 | 割合 | 回答数 | 割合 |
| 30歳以下 | 139 | 28.4% | 146 | 28.1% |
| 31～40歳 | 149 | 30.4% | 152 | 29.2% |
| 41～50歳 | 71 | 14.5% | 78 | 15.0% |
| 51～60歳 | 78 | 15.9% | 88 | 16.9% |
| 61歳以上 | 53 | 10.8% | 56 | 10.8% |
| 合計 | 490 | 100.0% | 520 | 100.0% |

質問〔2〕令和5年度終了時点での、あなたの、学校での勤続年数を選んでください。

| 選択肢 | 令和5年度 (n=490) | | 令和4年度 (n=520) | |
|--------|---------------|--------|---------------|--------|
| | 回答数 | 割合 | 回答数 | 割合 |
| 5年以下 | 140 | 28.6% | 170 | 32.7% |
| 6～10年 | 105 | 21.4% | 133 | 25.6% |
| 11～15年 | 74 | 15.1% | 73 | 14.0% |
| 16～20年 | 46 | 9.4% | 44 | 8.5% |
| 21～25年 | 28 | 5.7% | 19 | 3.7% |
| 26年以上 | 97 | 19.8% | 81 | 15.6% |
| 合計 | 490 | 100.0% | 520 | 100.0% |

質問〔4〕本年度（令和5年度）開始時点での、あなたの職名を選んでください。

| 選択肢 | 令和5年度 (n=490) | | 令和4年度 (n=520) | |
|--------|---------------|--------|---------------|--------|
| | 回答数 | 割合 | 回答数 | 割合 |
| 校長・園長 | 20 | 4.1% | 20 | 3.8% |
| 副校長・教頭 | 23 | 4.7% | 23 | 4.4% |
| 総括教諭 | 69 | 14.1% | 76 | 14.6% |
| 総括養護教諭 | 4 | 0.8% | 3 | 0.6% |
| 教諭 | 348 | 71.0% | 367 | 70.6% |
| 養護教諭 | 16 | 3.3% | 19 | 3.7% |
| 栄養教諭 | 2 | 0.4% | 2 | 0.4% |
| 常勤講師 | 8 | 1.6% | 10 | 1.9% |
| 合計 | 490 | 100.0% | 520 | 100.0% |

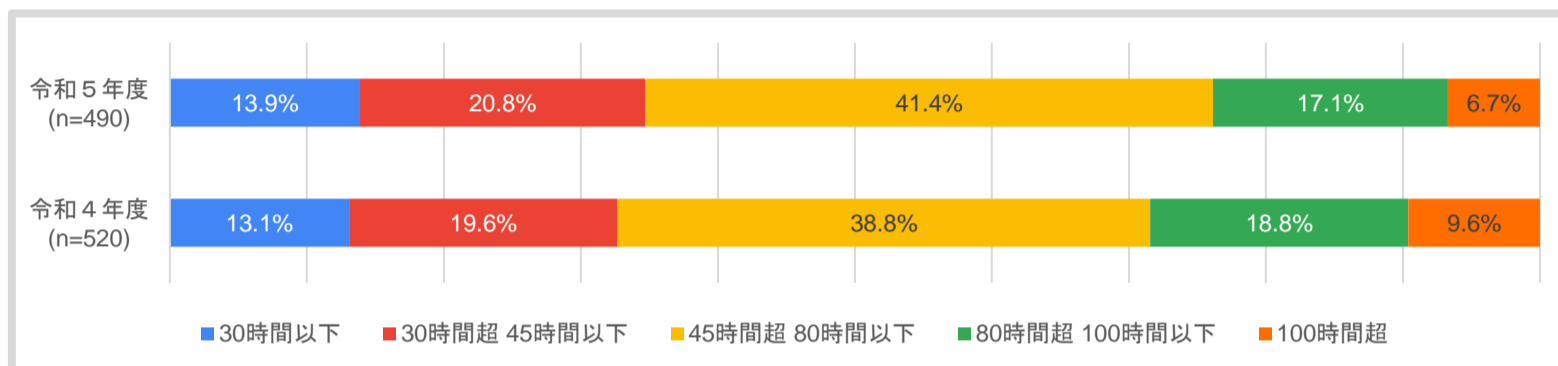
質問〔5〕 次の校務分掌のうち、本年度あなたが該当するものを選んでください。
（複数回答可）

| 選択肢 | 令和5年度(n=490) | | 令和4年度(n=520) | |
|---------------|--------------|-------|--------------|-------|
| | 回答数 | 割合 | 回答数 | 割合 |
| 学級担任（通常の学級） | 198 | 40.4% | 206 | 39.6% |
| 学級担任（特別支援学級） | 63 | 12.9% | 71 | 13.7% |
| 学年主任 | 49 | 10.0% | 58 | 11.2% |
| 教務主任 | 20 | 4.1% | 20 | 3.8% |
| 研究主任 | 20 | 4.1% | 23 | 4.4% |
| 児童指導・生徒指導担当者 | 30 | 6.1% | 29 | 5.6% |
| 進路事務担当者（中学校等） | 17 | 3.5% | 19 | 3.7% |
| 入学者選抜担当（高校） | 0 | 0.0% | 0 | 0.0% |
| いずれも該当しない | 162 | 33.1% | 161 | 31.0% |

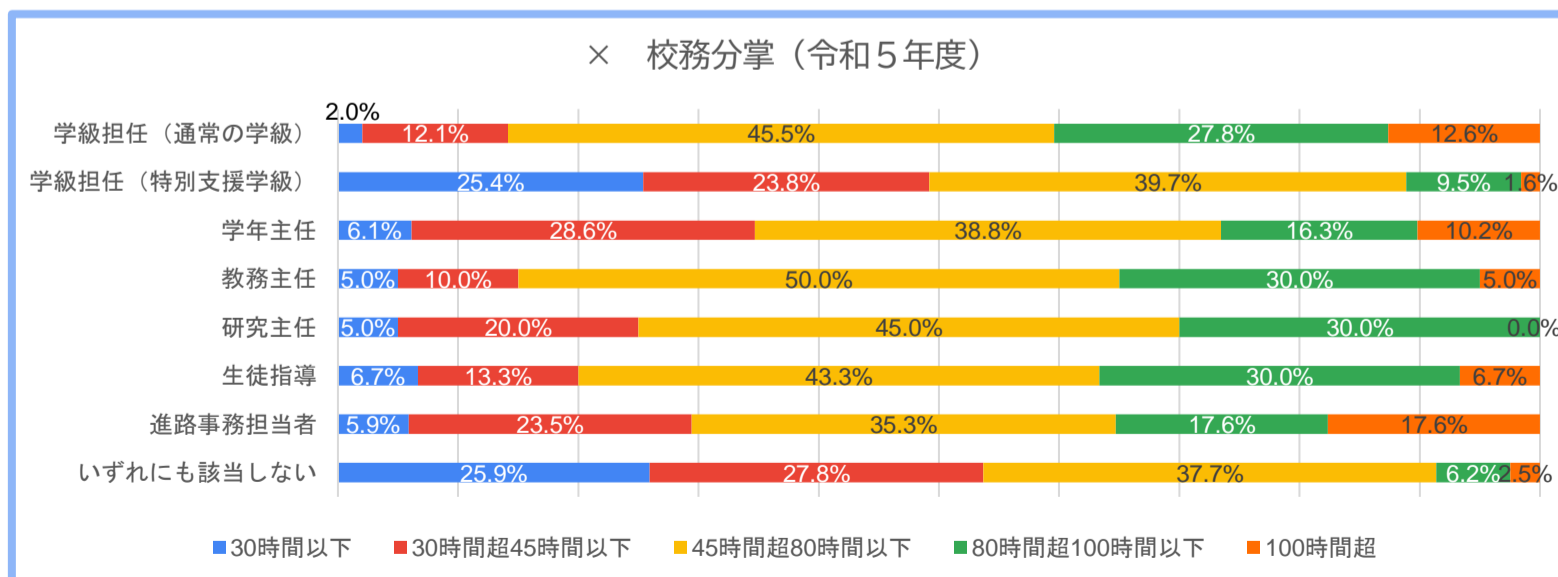
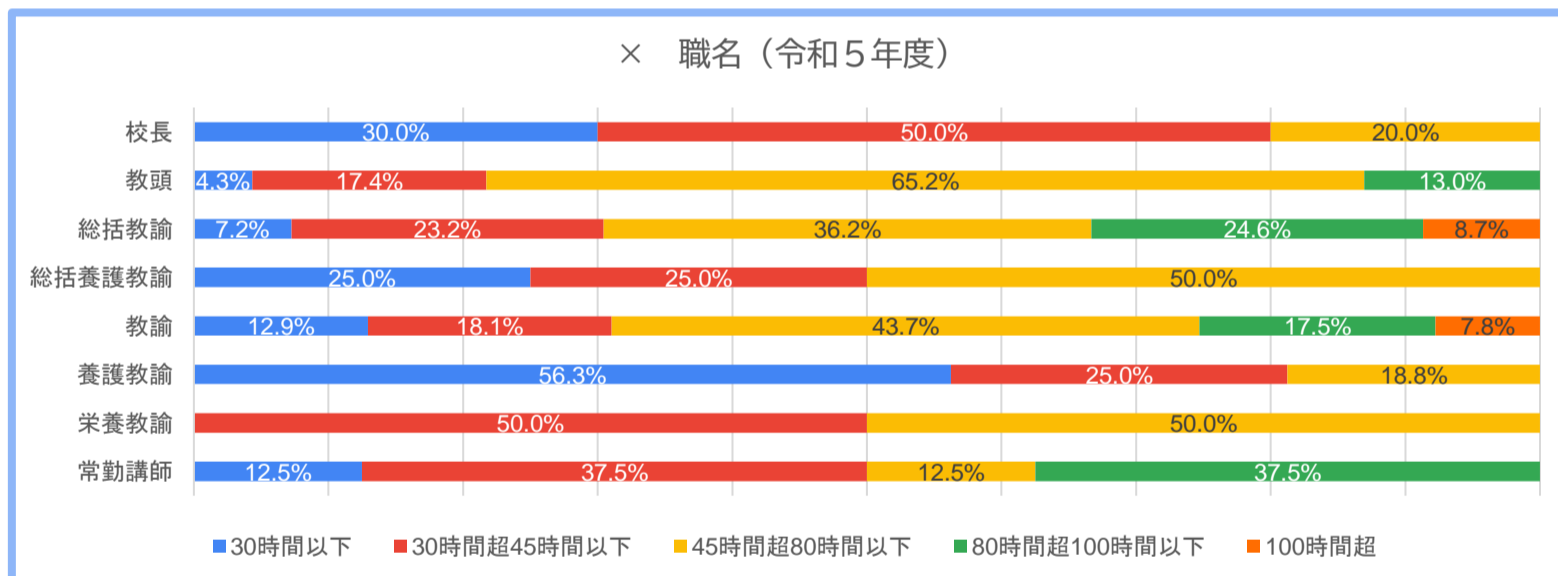
※複数回答可のため、割合の合計は100%を超える。

質問〔6〕あなたの本年度の時間外在校等時間（土日・休日の勤務を含む。）は、平均すると1か月当たりおよそ何時間ですか。

| 選択肢 | 令和5年度 (n=490) | | 令和4年度 (n=520) | |
|---------------|---------------|--------|---------------|--------|
| | 回答数 | 割合 | 回答数 | 割合 |
| 30時間以下 | 68 | 13.9% | 68 | 13.1% |
| 30時間超 45時間以下 | 102 | 20.8% | 102 | 19.6% |
| 45時間超 80時間以下 | 203 | 41.4% | 202 | 38.8% |
| 80時間超 100時間以下 | 84 | 17.1% | 98 | 18.8% |
| 100時間超 | 33 | 6.7% | 50 | 9.6% |
| 合計 | 490 | 100.0% | 520 | 100.0% |

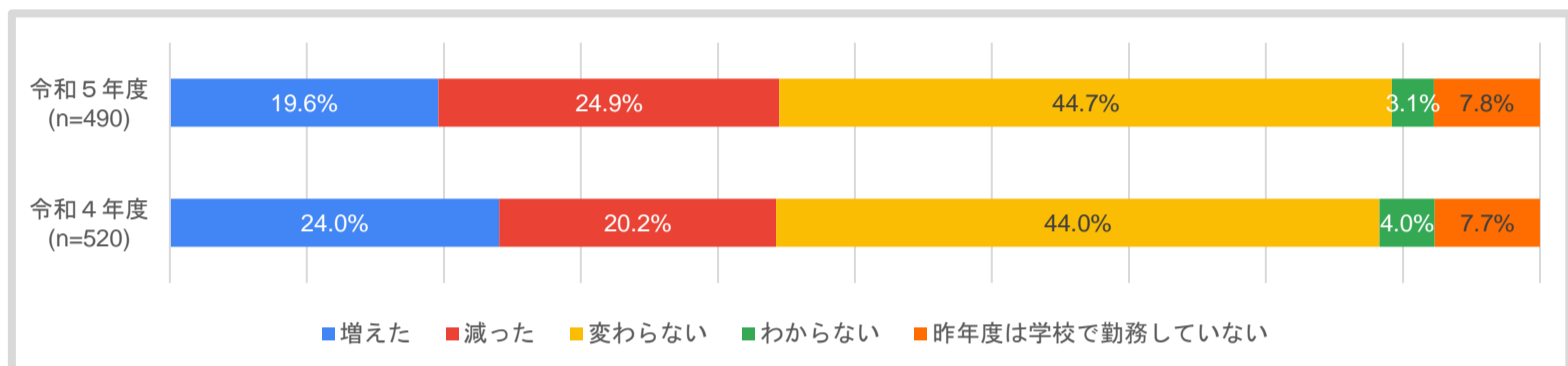


クロス集計結果

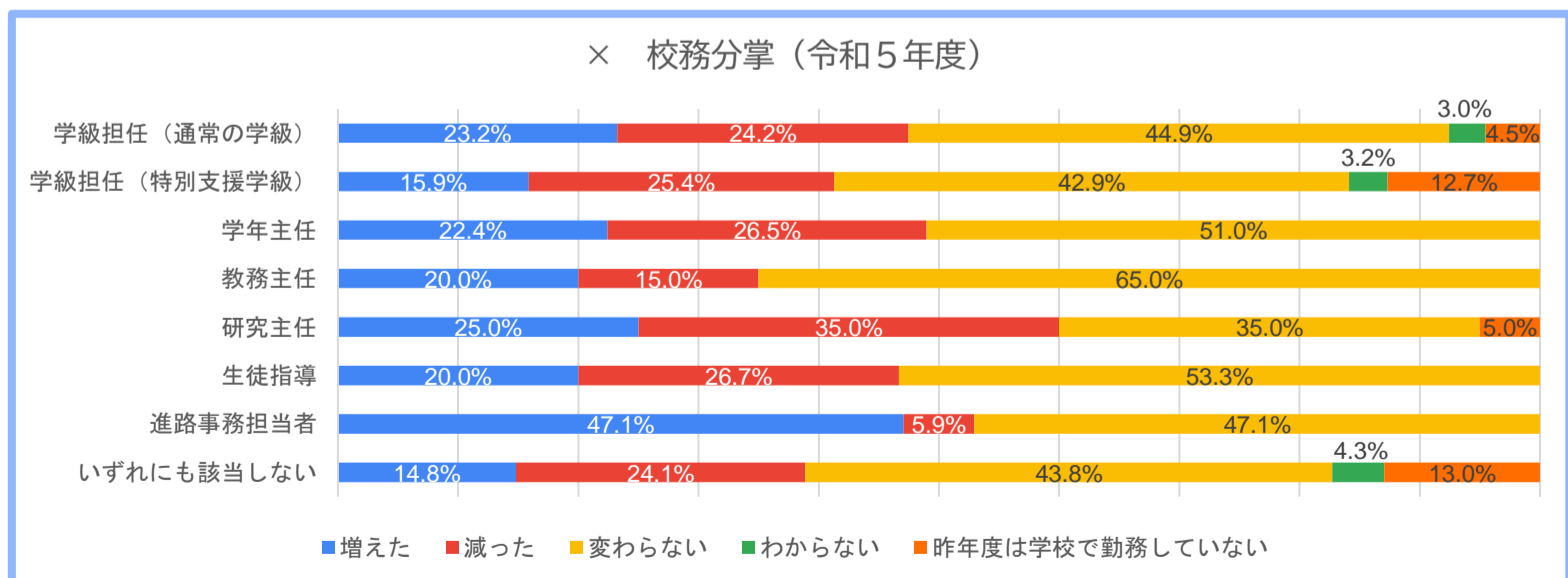
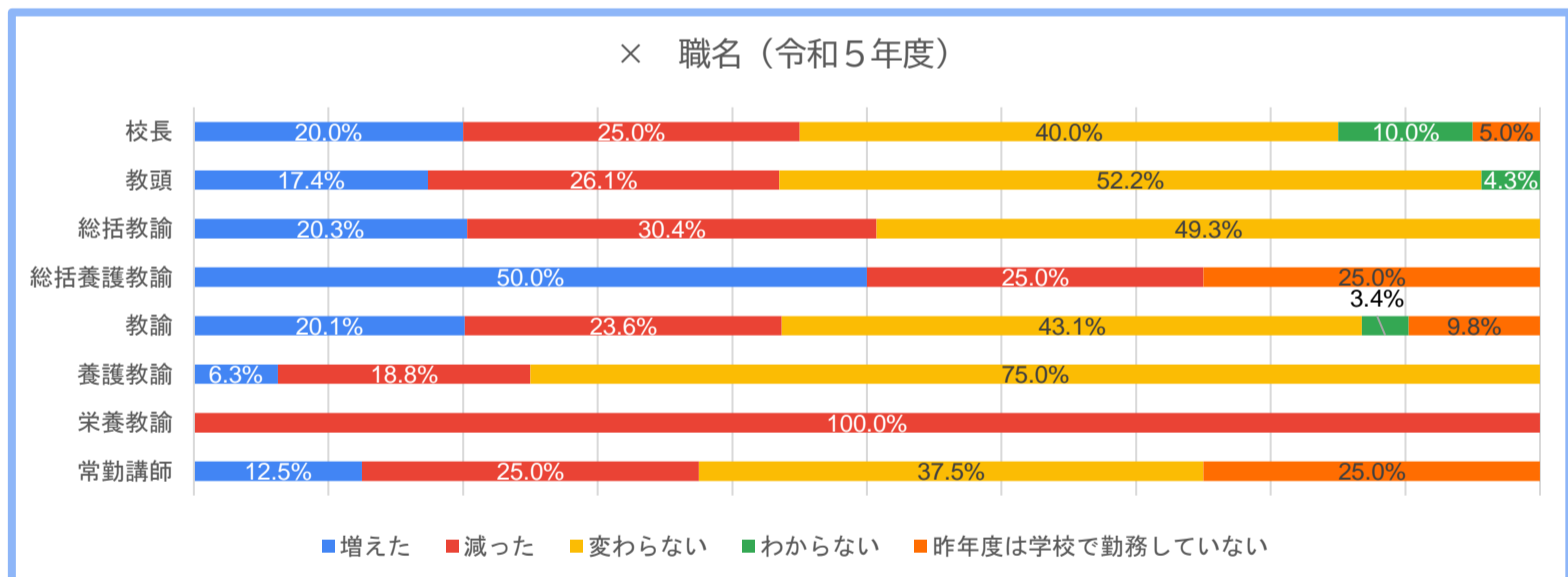


質問〔7〕あなたは、本年度の自分自身の時間外在校等時間の状況について、
昨年度と比較すると、どのように感じていますか。

| 選択肢 | 令和5年度 (n=490) | | 令和4年度 (n=520) | |
|----------------|---------------|--------|---------------|--------|
| | 回答数 | 割合 | 回答数 | 割合 |
| 増えた | 96 | 19.6% | 125 | 24.0% |
| 減った | 122 | 24.9% | 105 | 20.2% |
| 変わらない | 219 | 44.7% | 229 | 44.0% |
| わからない | 15 | 3.1% | 21 | 4.0% |
| 昨年度は学校で勤務していない | 38 | 7.8% | 40 | 7.7% |
| 合計 | 490 | 100.0% | 520 | 100.0% |

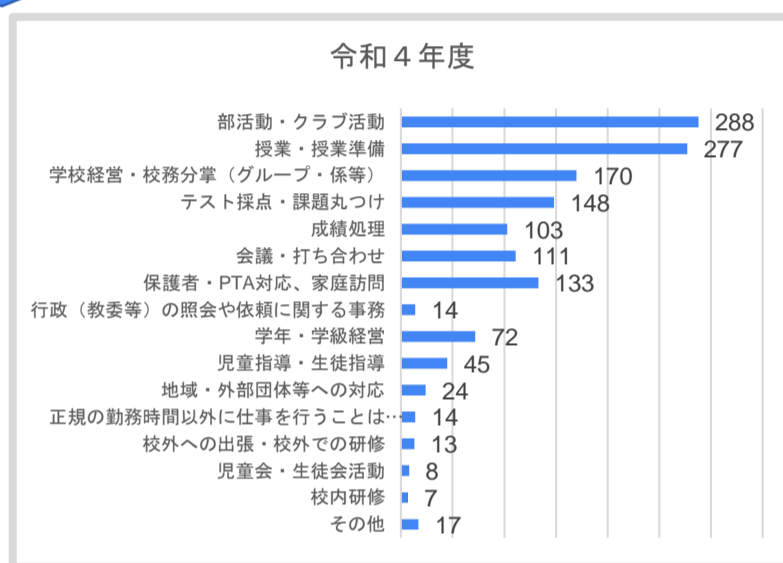
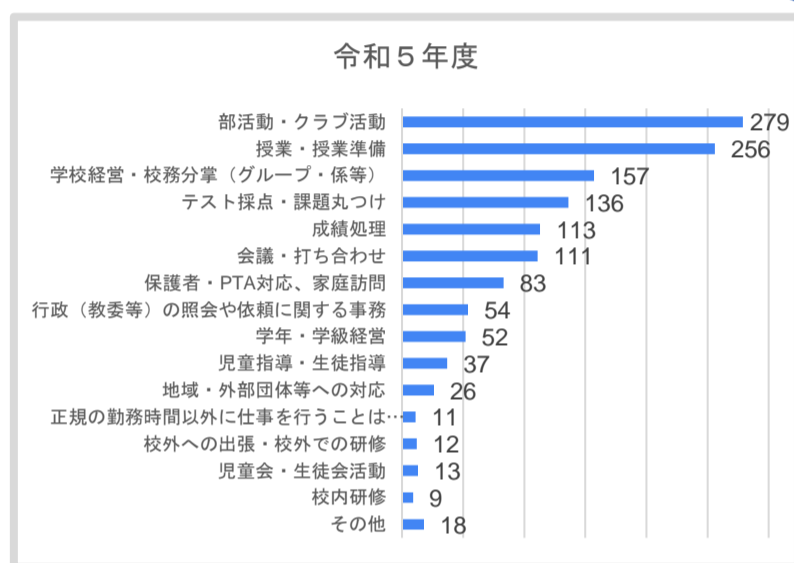


クロス集計結果

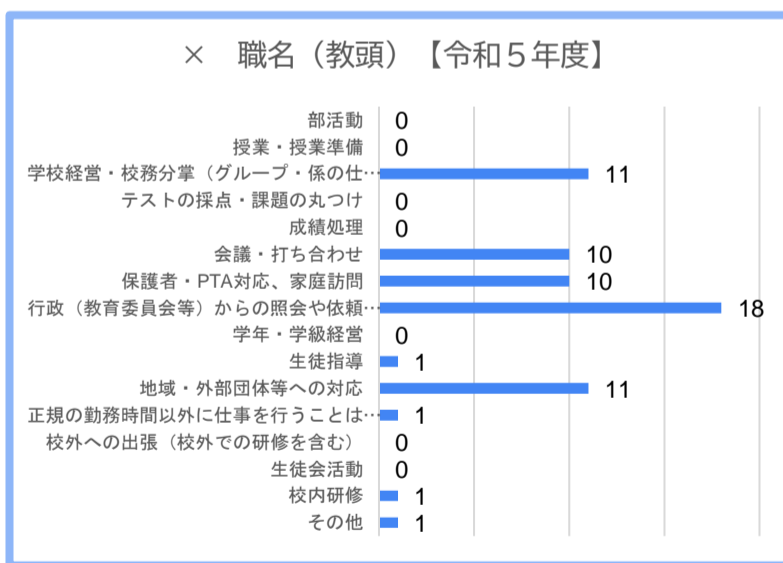
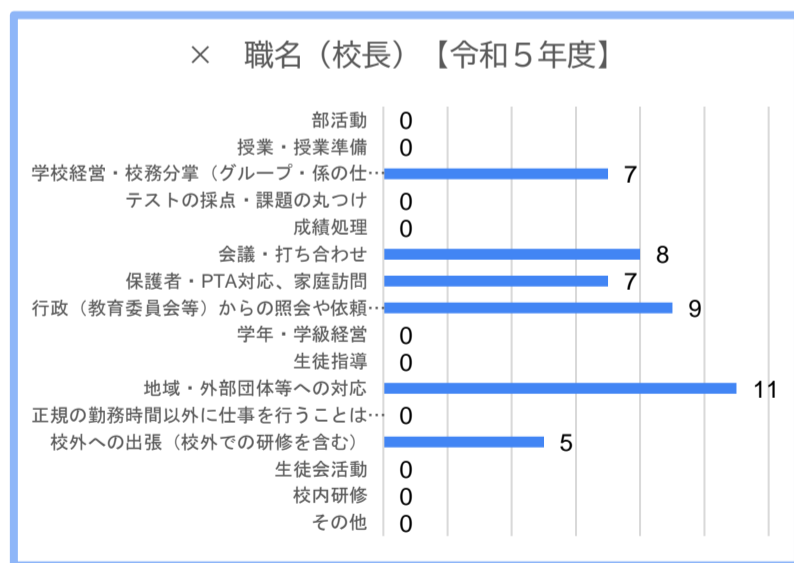


質問〔8〕あなたが、正規の勤務時間以外に行うことが多い仕事は、次のうちどれですか。多いと思うものを3つまで選んでください。

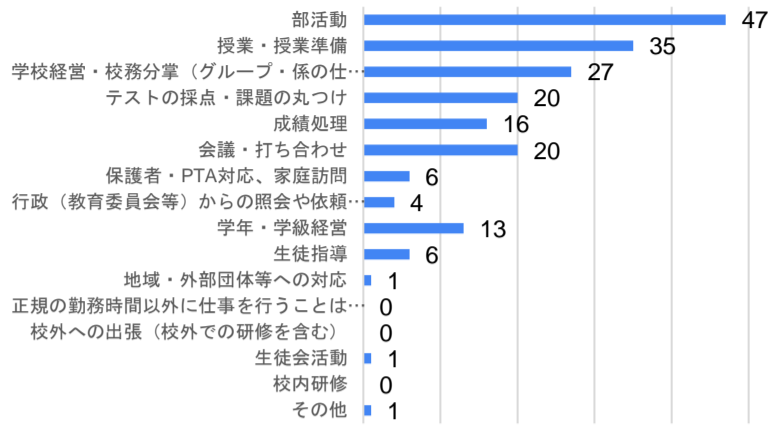
| 選択肢 | 令和5年度(n=490) | | 令和4年度(n=520) | |
|--------------------------|--------------|-------|--------------|-------|
| | 回答数 | 割合 | 回答数 | 割合 |
| 部活動・クラブ活動 | 279 | 56.9% | 288 | 55.4% |
| 授業・授業準備 | 256 | 52.2% | 277 | 53.3% |
| 学校経営・校務分掌（グループ・係等） | 157 | 32.0% | 170 | 32.7% |
| テスト採点・課題丸つけ | 136 | 27.8% | 148 | 28.5% |
| 成績処理 | 113 | 23.1% | 103 | 19.8% |
| 会議・打ち合わせ | 111 | 22.7% | 111 | 21.3% |
| 保護者・PTA対応、家庭訪問 | 83 | 16.9% | 133 | 25.6% |
| 行政（教委等）の照会や依頼に関する事務 | 54 | 11.0% | 14 | 2.7% |
| 学年・学級経営 | 52 | 10.6% | 72 | 13.8% |
| 児童指導・生徒指導 | 37 | 7.6% | 45 | 8.7% |
| 地域・外部団体等への対応 | 26 | 5.3% | 24 | 4.6% |
| 正規の勤務時間以外に仕事を行うことはほとんどない | 11 | 2.2% | 14 | 2.7% |
| 校外への出張・校外での研修 | 12 | 2.4% | 13 | 2.5% |
| 児童会・生徒会活動 | 13 | 2.7% | 8 | 1.5% |
| 校内研修 | 9 | 1.8% | 7 | 1.3% |
| その他 | 18 | 3.7% | 17 | 3.3% |



クロス集計結果



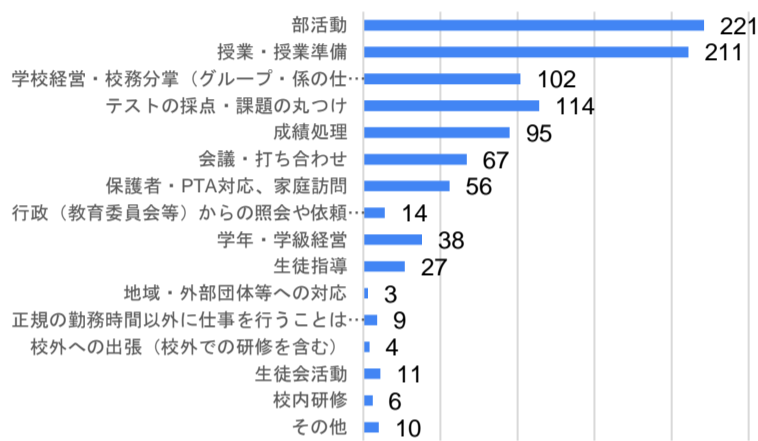
× 職名（総括教諭）【令和5年度】



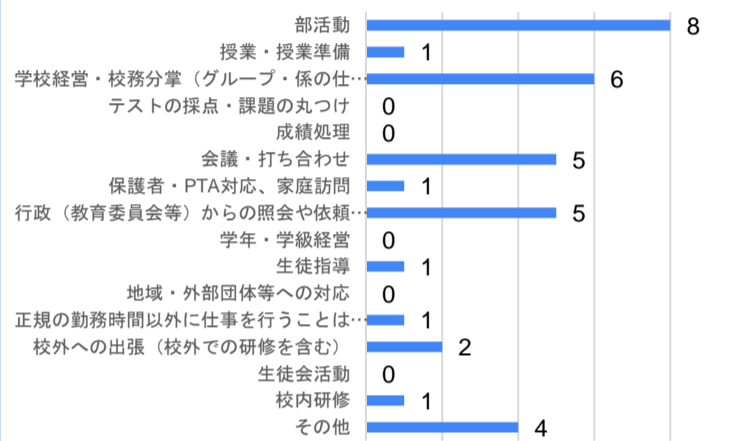
× 職名（総括養護教諭）【令和5年度】



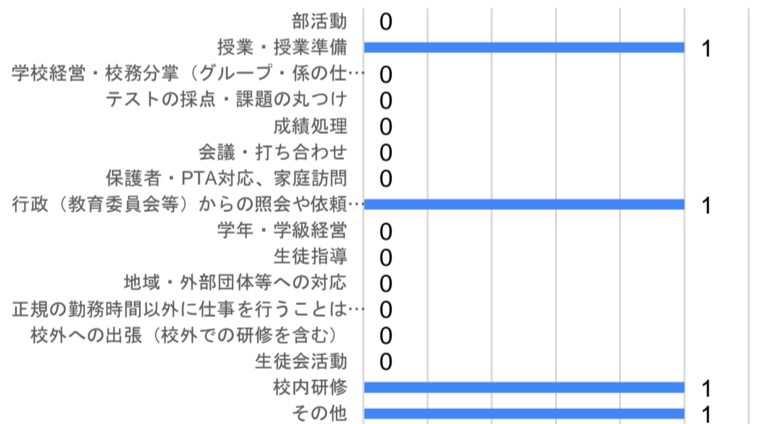
× 職名（教諭）【令和5年度】



× 職名（養護教諭）【令和5年度】



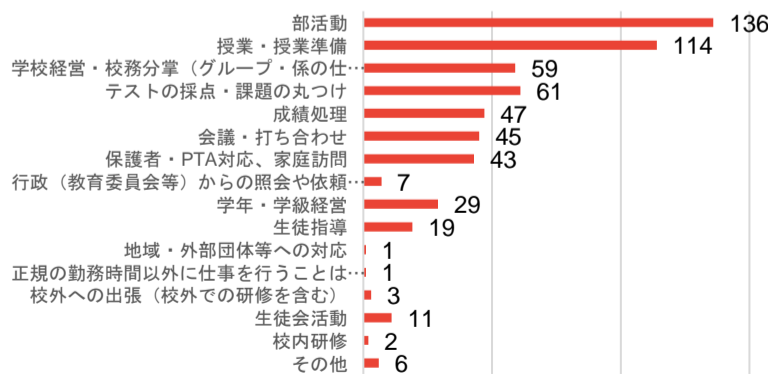
× 職名（栄養教諭）【令和5年度】



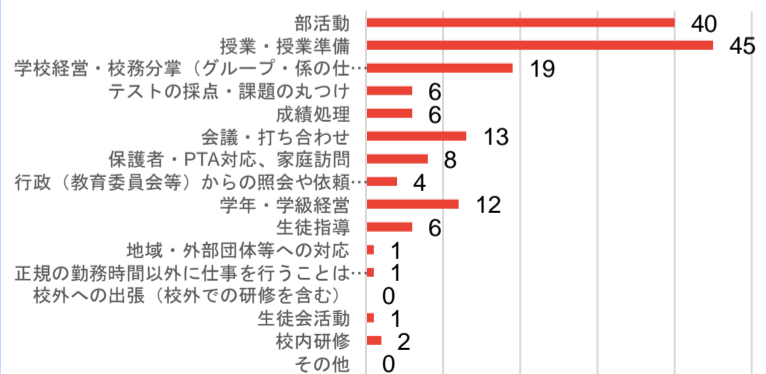
× 職名（常勤講師）【令和5年度】



× 校務分掌（学級担任（通常の学級））
【令和5年度】

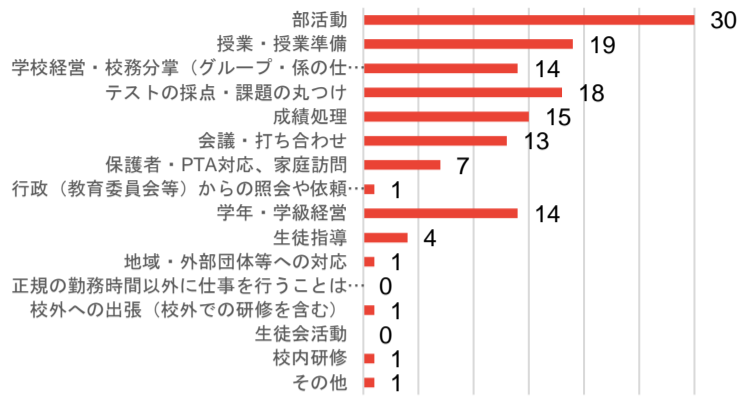


× 校務分掌（学級担任（特別支援学級））
【令和5年度】



3 集計結果 (中学校)

×校務分掌 (校務分掌 (学年主任))
【令和5年度】



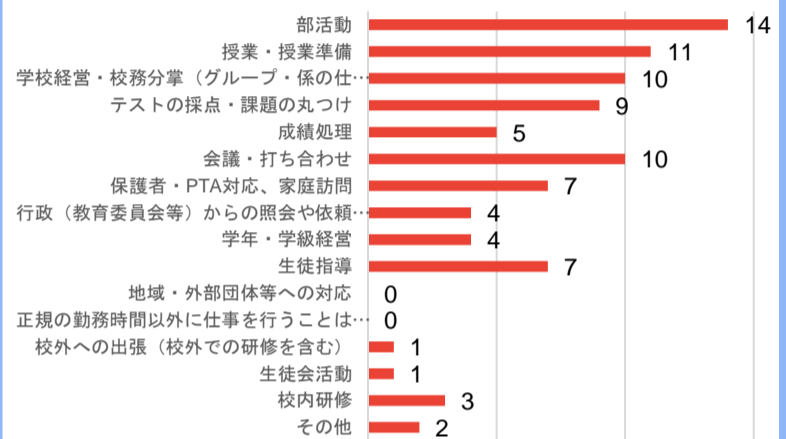
×校務分掌 (教務主任) 【令和5年度】



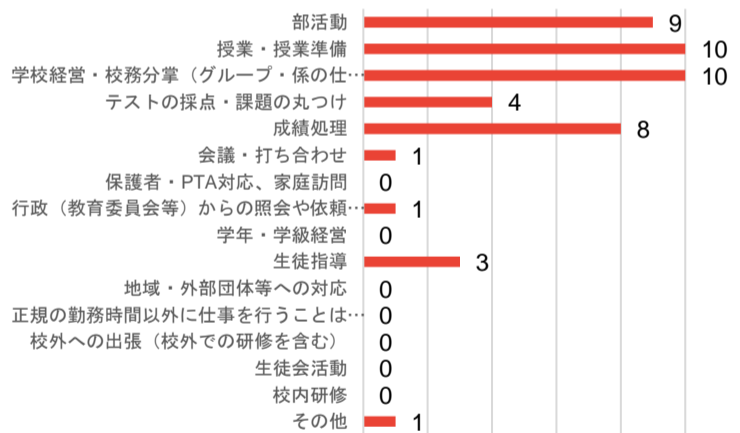
×校務分掌 (研究主任) 【令和5年度】



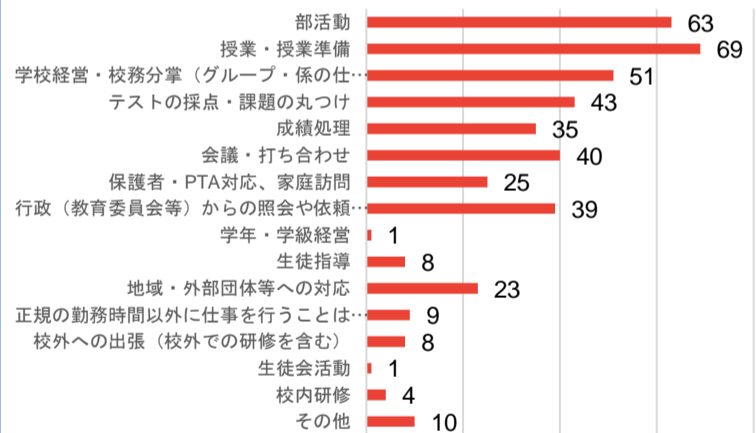
×校務分掌 (生徒指導) 【令和5年度】



×校務分掌 (進路事務) 【令和5年度】

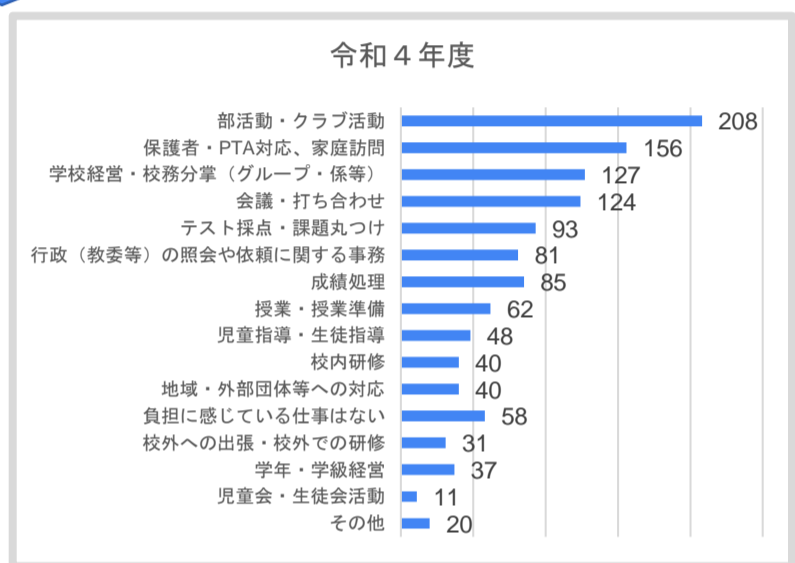
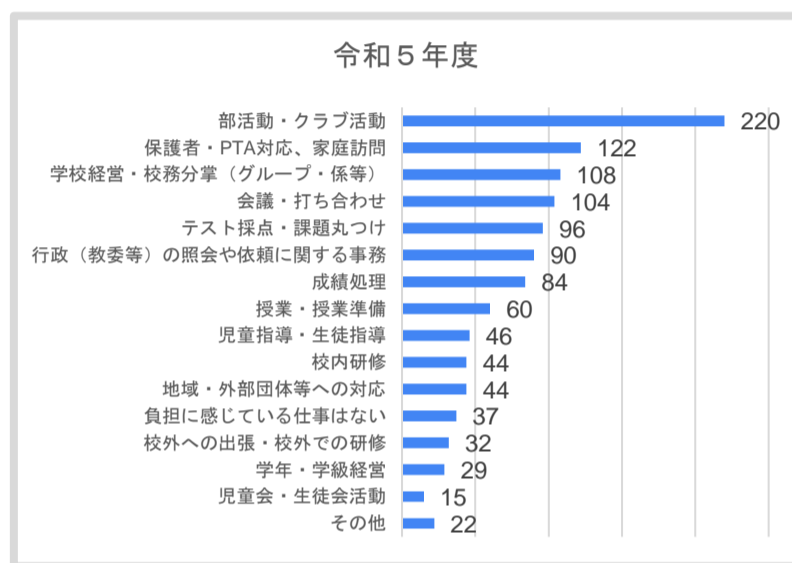


×校務分掌 (該当なし) 【令和5年度】

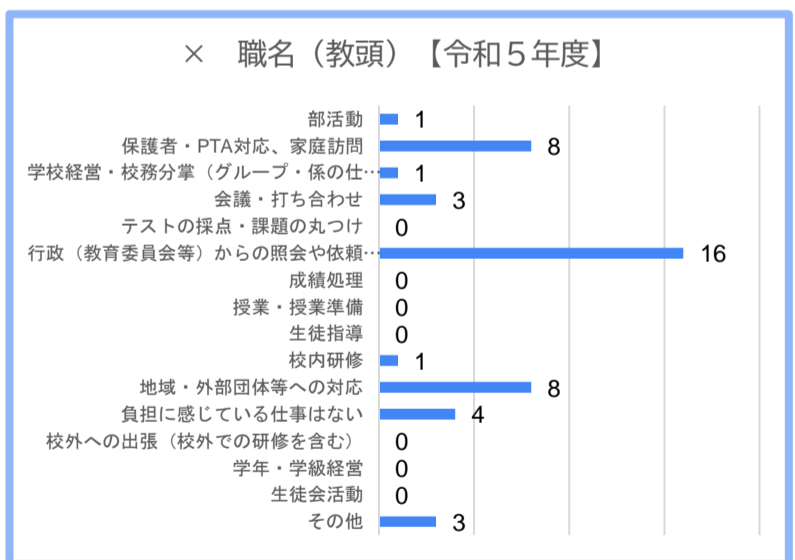
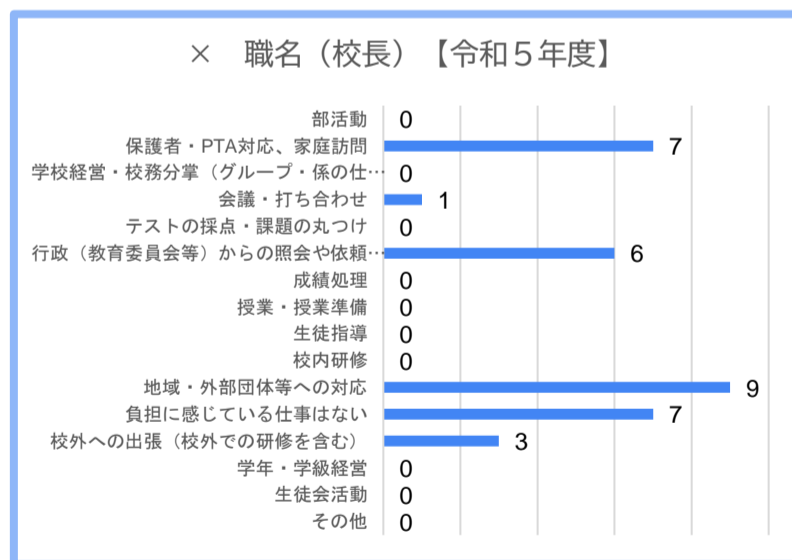


質問〔9〕あなたが、日ごろから負担に感じている仕事は、次のうちどれですか。
負担に感じていると思うものを3つまで選んでください。

| 選択肢 | 令和5年度(n=490) | | 令和4年度(n=520) | |
|---------------------|--------------|-------|--------------|-------|
| | 回答数 | 割合 | 回答数 | 割合 |
| 部活動・クラブ活動 | 220 | 44.9% | 208 | 40.0% |
| 保護者・PTA対応、家庭訪問 | 122 | 24.9% | 156 | 30.0% |
| 学校経営・校務分掌(グループ・係等) | 108 | 22.0% | 127 | 24.4% |
| 会議・打ち合わせ | 104 | 21.2% | 124 | 23.8% |
| テスト採点・課題丸つけ | 96 | 19.6% | 93 | 17.9% |
| 行政(教委等)の照会や依頼に関する事務 | 90 | 18.4% | 81 | 15.6% |
| 成績処理 | 84 | 17.1% | 85 | 16.3% |
| 授業・授業準備 | 60 | 12.2% | 62 | 11.9% |
| 児童指導・生徒指導 | 46 | 9.4% | 48 | 9.2% |
| 校内研修 | 44 | 9.0% | 40 | 7.7% |
| 地域・外部団体等への対応 | 44 | 9.0% | 40 | 7.7% |
| 負担に感じている仕事はない | 37 | 7.6% | 58 | 11.2% |
| 校外への出張・校外での研修 | 32 | 6.5% | 31 | 6.0% |
| 学年・学級経営 | 29 | 5.9% | 37 | 7.1% |
| 児童会・生徒会活動 | 15 | 3.1% | 11 | 2.1% |
| その他 | 22 | 4.5% | 20 | 3.8% |

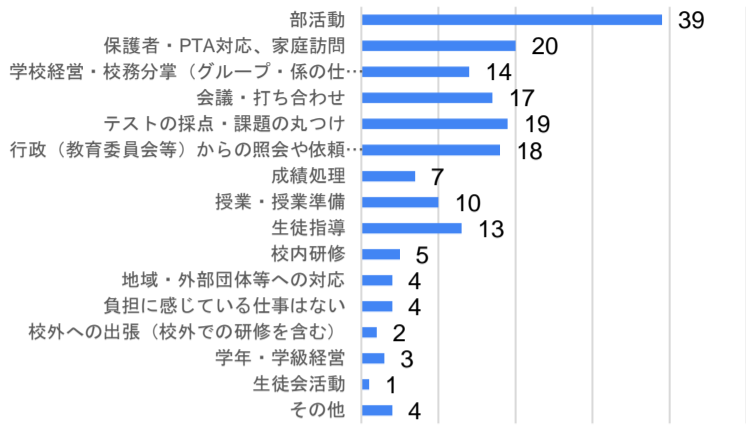


クロス集計結果

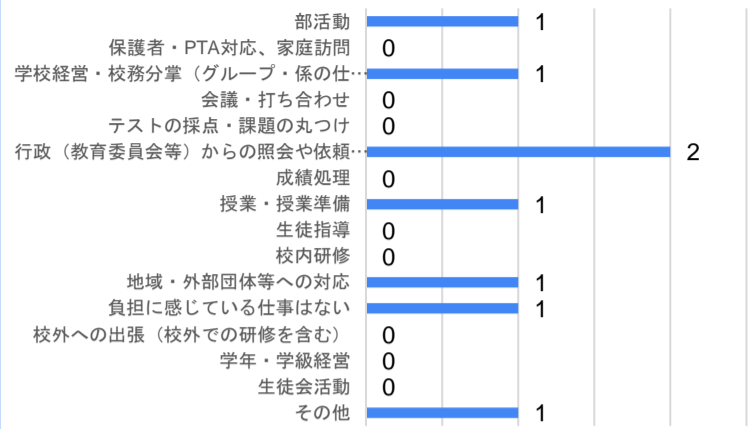


3 集計結果 (中学校)

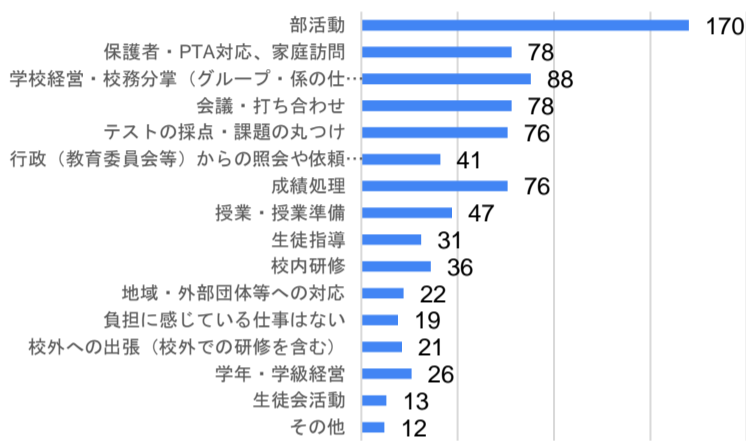
× 職名 (総括教諭) 【令和5年度】




× 職名 (総括養護教諭) 【令和5年度】



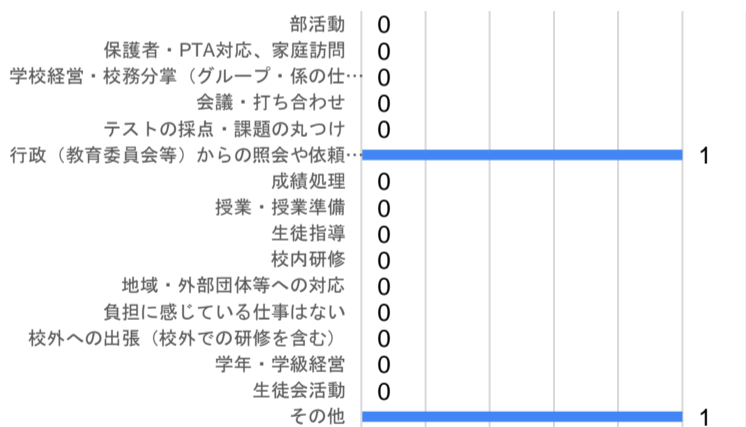
× 職名 (教諭) 【令和5年度】



× 職名 (養護教諭) 【令和5年度】



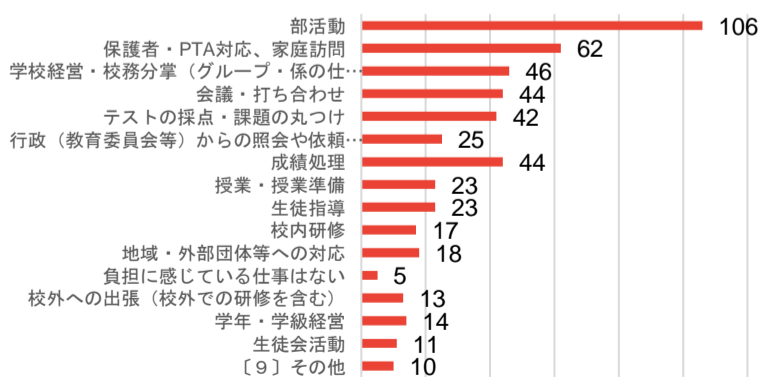
× 職名 (栄養教諭) 【令和5年度】



× 職名 (常勤講師) 【令和5年度】



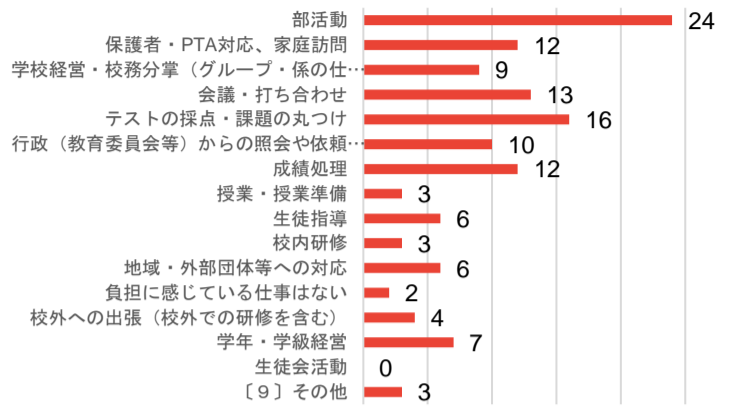
× 校務分掌 (学級担任 (通常の学級)) 【令和5年度】



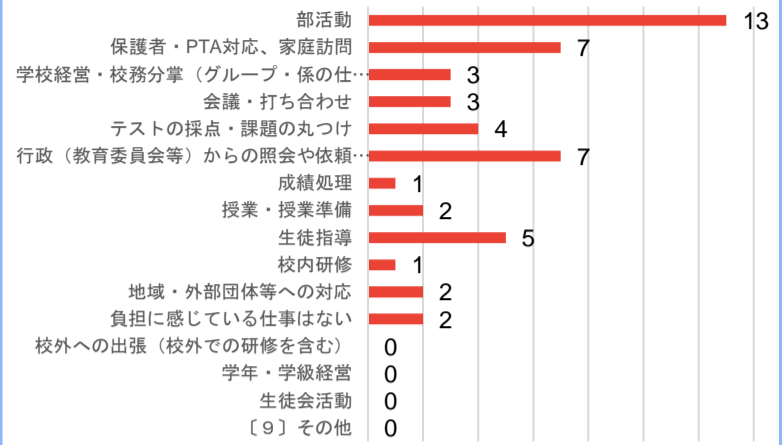
× 校務分掌 (学級担任 (特別支援学級)) 【令和5年度】



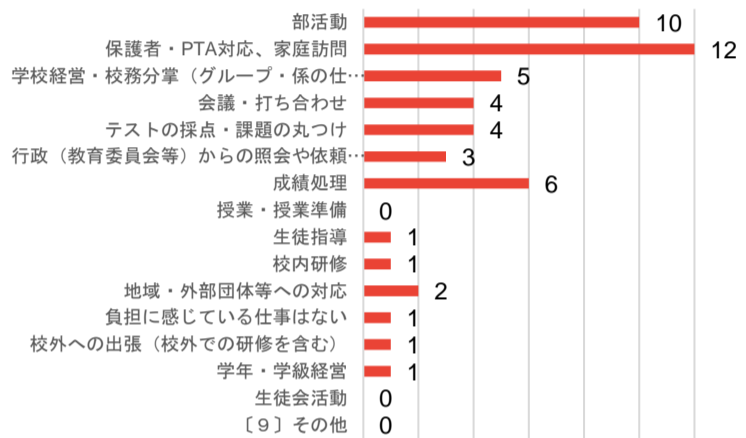
×校務分掌 (校務分掌 (学年主任))
【令和5年度】



×校務分掌 (教務主任) 【令和5年度】



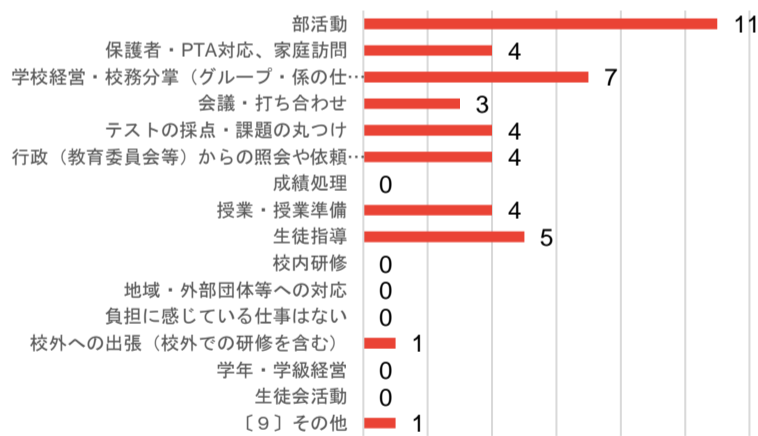
×校務分掌 (研究主任) 【令和5年度】



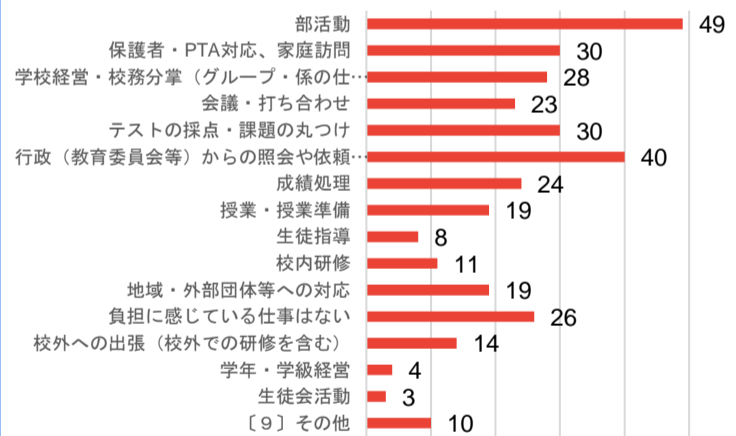
×校務分掌 (生徒指導) 【令和5年度】



×校務分掌 (進路事務) 【令和5年度】



×校務分掌 (該当なし) 【令和5年度】

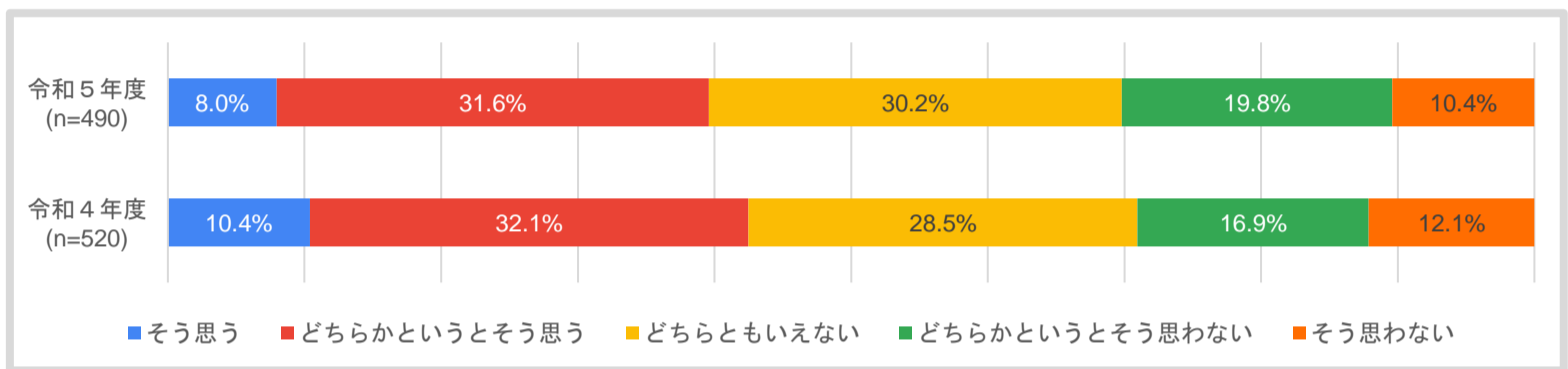


質問〔10〕あなたは、子どもと向き合う時間が確保されていると思いますか。

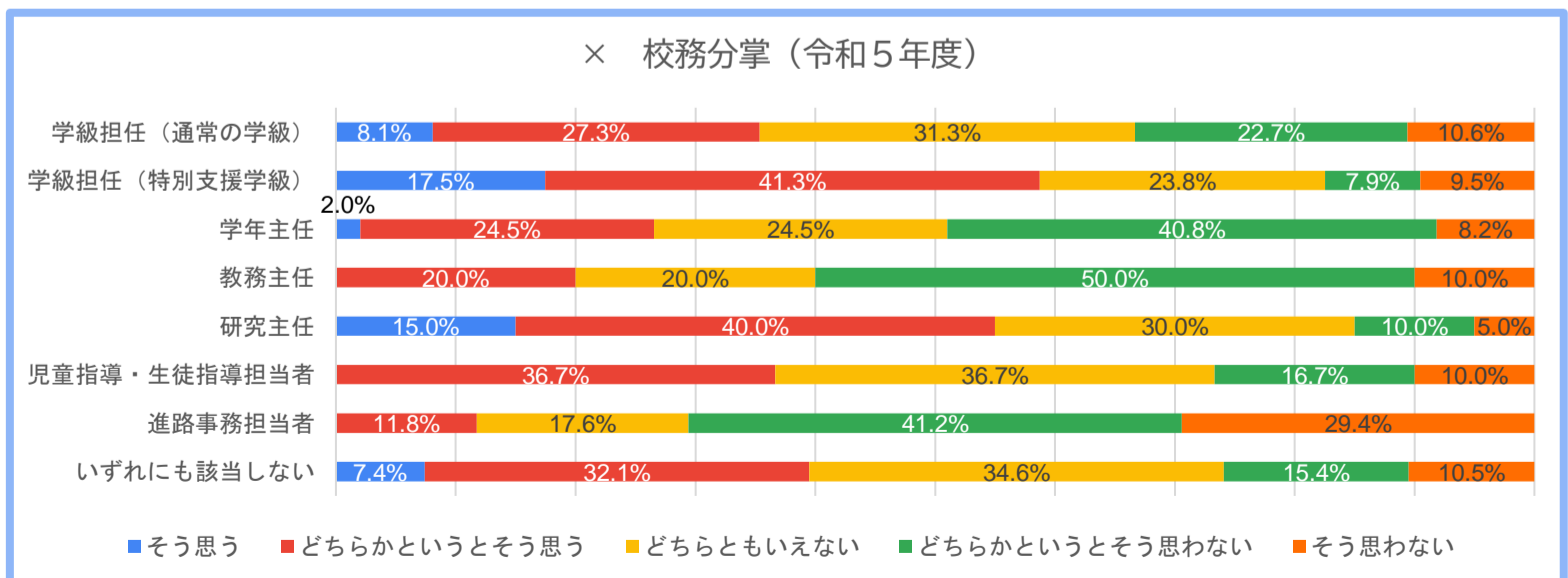
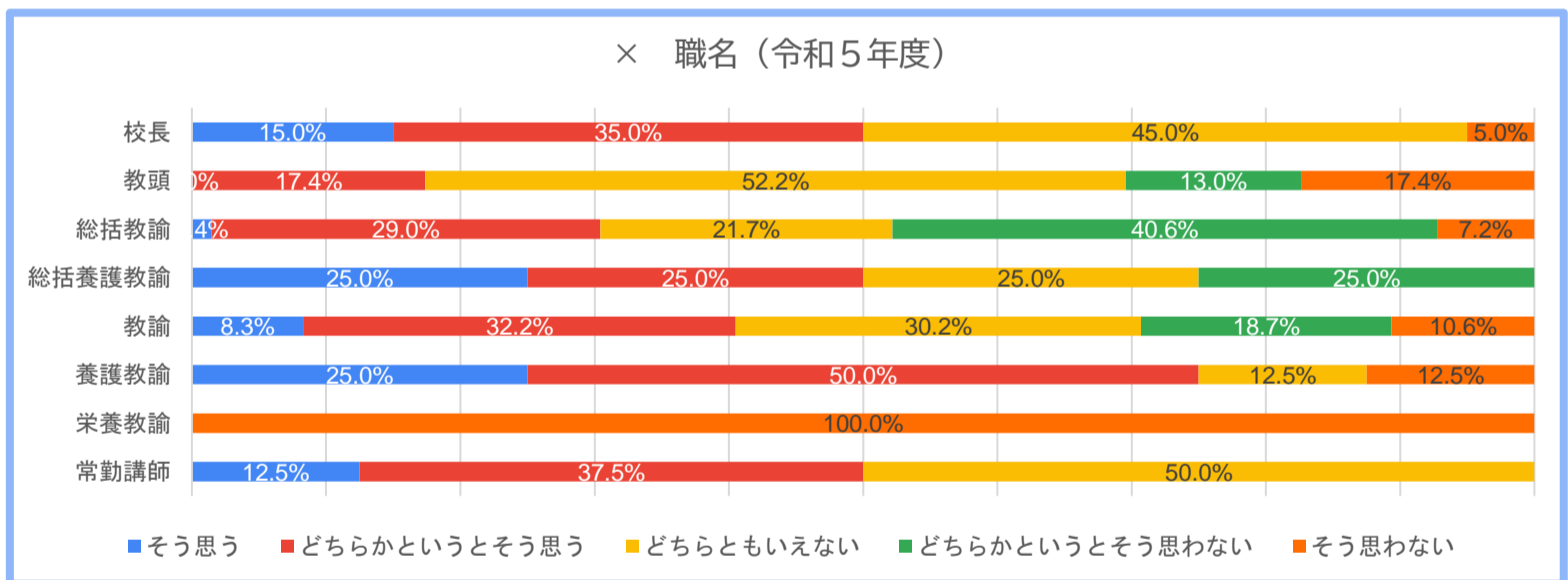
| 選択肢 | 令和5年度 (n=490) | | 令和4年度 (n=520) | |
|--------------|---------------|--------|---------------|--------|
| | 回答数 | 割合 | 回答数 | 割合 |
| そう思う | 39 | 8.0% | 54 | 10.4% |
| どちらかというと思う | 155 | 31.6% | 167 | 32.1% |
| どちらともいえない | 148 | 30.2% | 148 | 28.5% |
| どちらかというと思わない | 97 | 19.8% | 88 | 16.9% |
| そう思わない | 51 | 10.4% | 63 | 12.1% |
| 合計 | 490 | 100.0% | 520 | 100.0% |

42.5% → 39.6%

29.0% → 30.2%



クロス集計結果

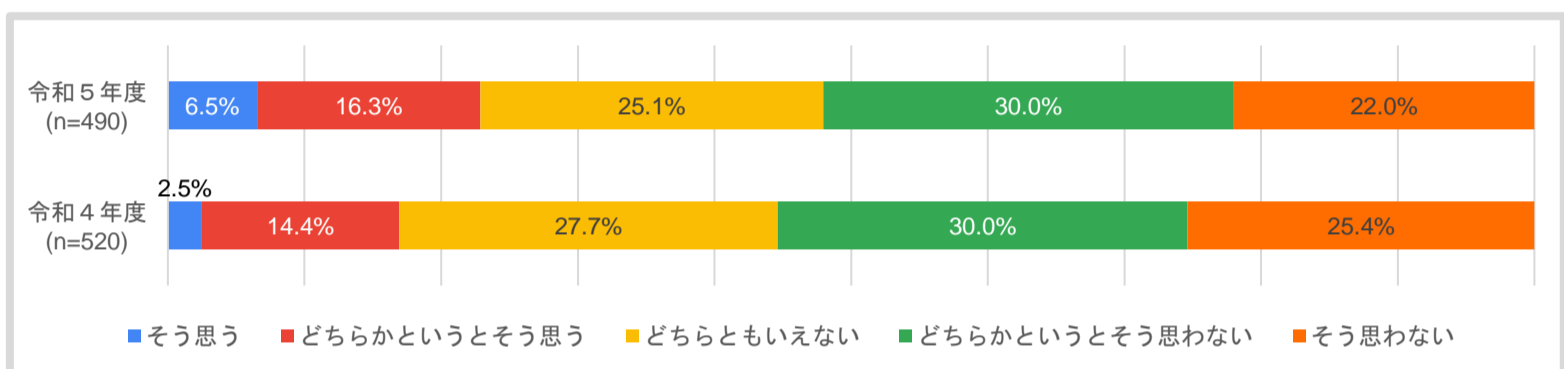


質問〔11〕あなたは、自己研鑽の時間が確保されていると思いますか。

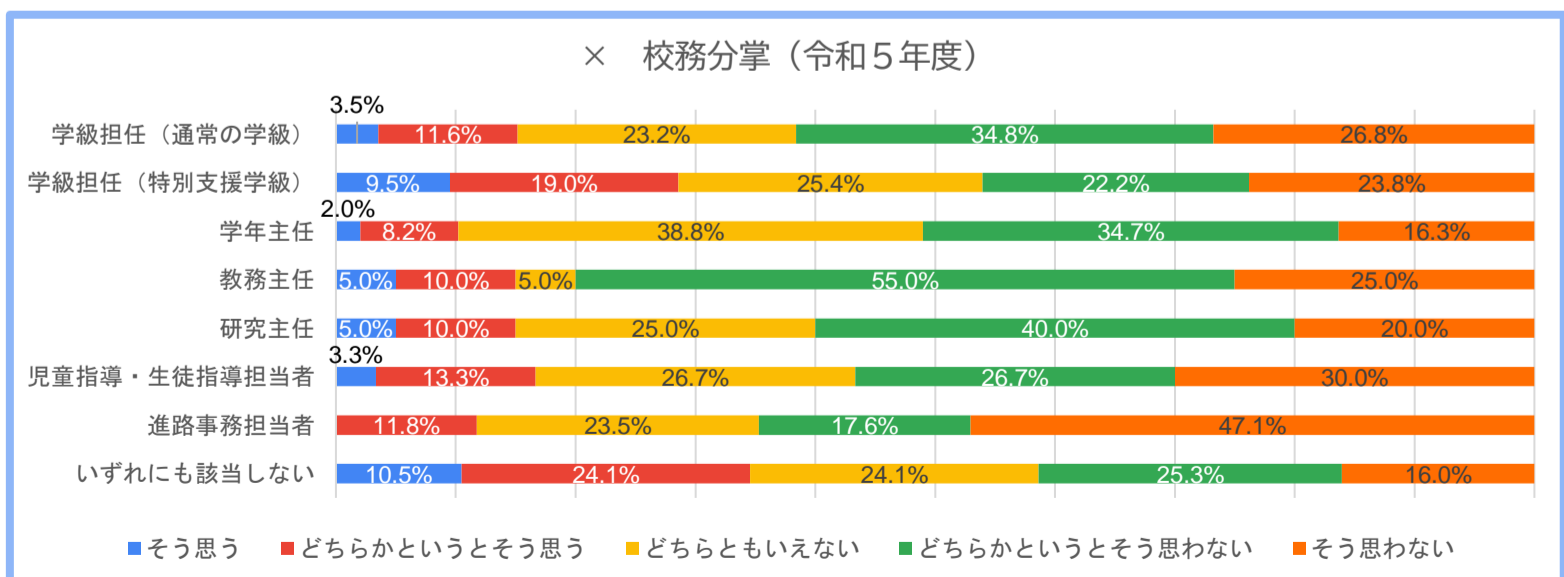
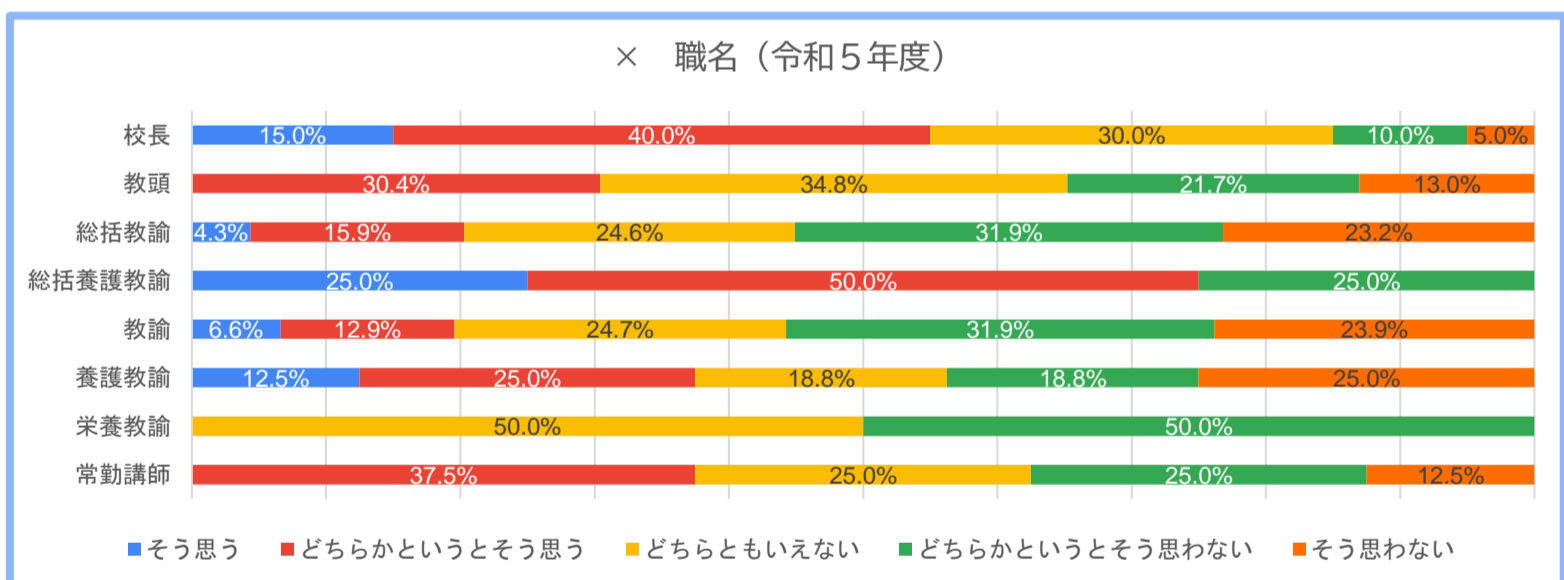
| 選択肢 | 令和5年度 (n=490) | | 令和4年度 (n=520) | |
|--------------|---------------|--------|---------------|--------|
| | 回答数 | 割合 | 回答数 | 割合 |
| そう思う | 32 | 6.5% | 13 | 2.5% |
| どちらかというと思う | 80 | 16.3% | 75 | 14.4% |
| どちらともいえない | 123 | 25.1% | 144 | 27.7% |
| どちらかというと思わない | 147 | 30.0% | 156 | 30.0% |
| そう思わない | 108 | 22.0% | 132 | 25.4% |
| 合計 | 490 | 100.0% | 520 | 100.0% |

16.9% → 22.9%

55.4% → 52.0%



クロス集計結果

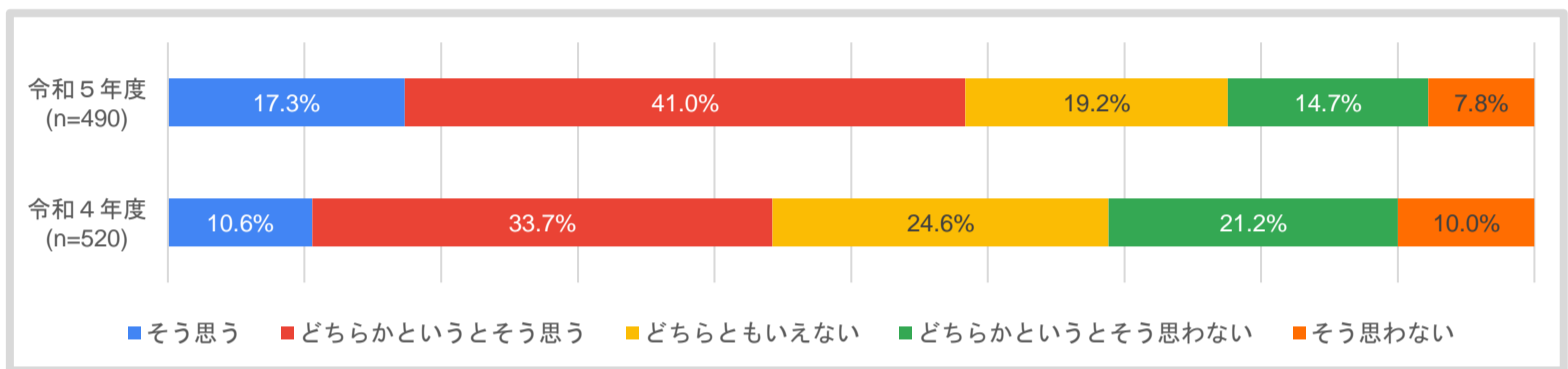


質問〔12〕あなたは、同年代の先生方や、同学年・同じ学年ブロックの先生方等と、話し合いや情報交換などをする時間が確保されていると思いますか。

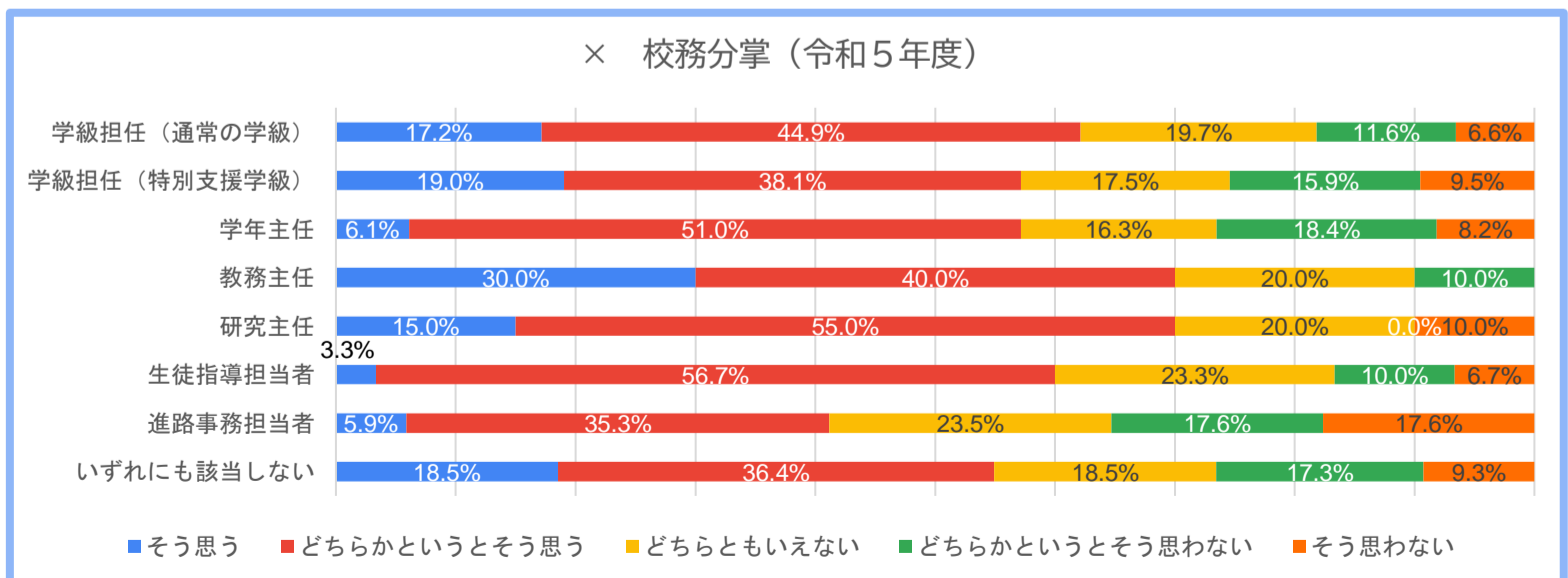
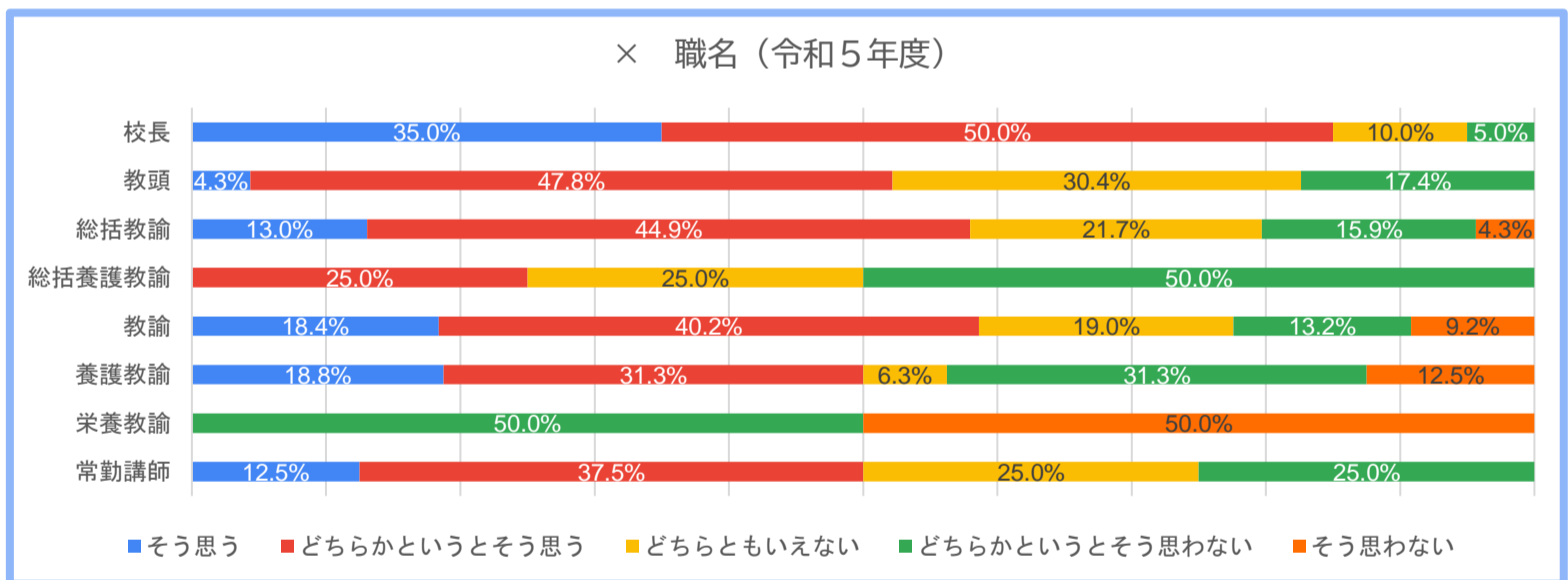
| 選択肢 | 令和5年度 (n=490) | | 令和4年度 (n=520) | |
|--------------|---------------|--------|---------------|--------|
| | 回答数 | 割合 | 回答数 | 割合 |
| そう思う | 85 | 17.3% | 55 | 10.6% |
| どちらかというと思う | 201 | 41.0% | 175 | 33.7% |
| どちらともいえない | 94 | 19.2% | 128 | 24.6% |
| どちらかというと思わない | 72 | 14.7% | 110 | 21.2% |
| そう思わない | 38 | 7.8% | 52 | 10.0% |
| 合計 | 490 | 100.0% | 520 | 100.0% |

44.2% → 58.4%

31.2% → 22.4%

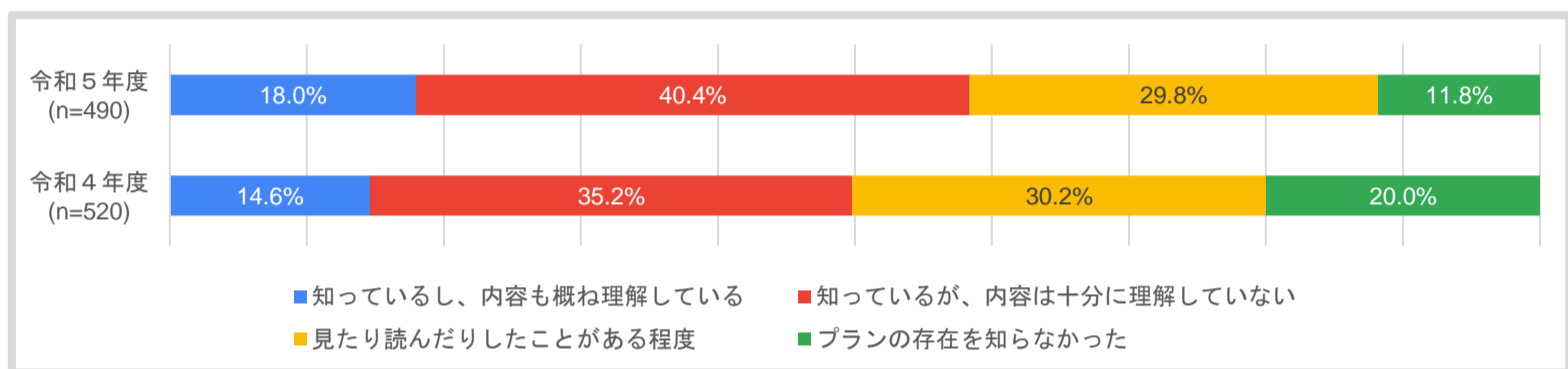


クロス集計結果

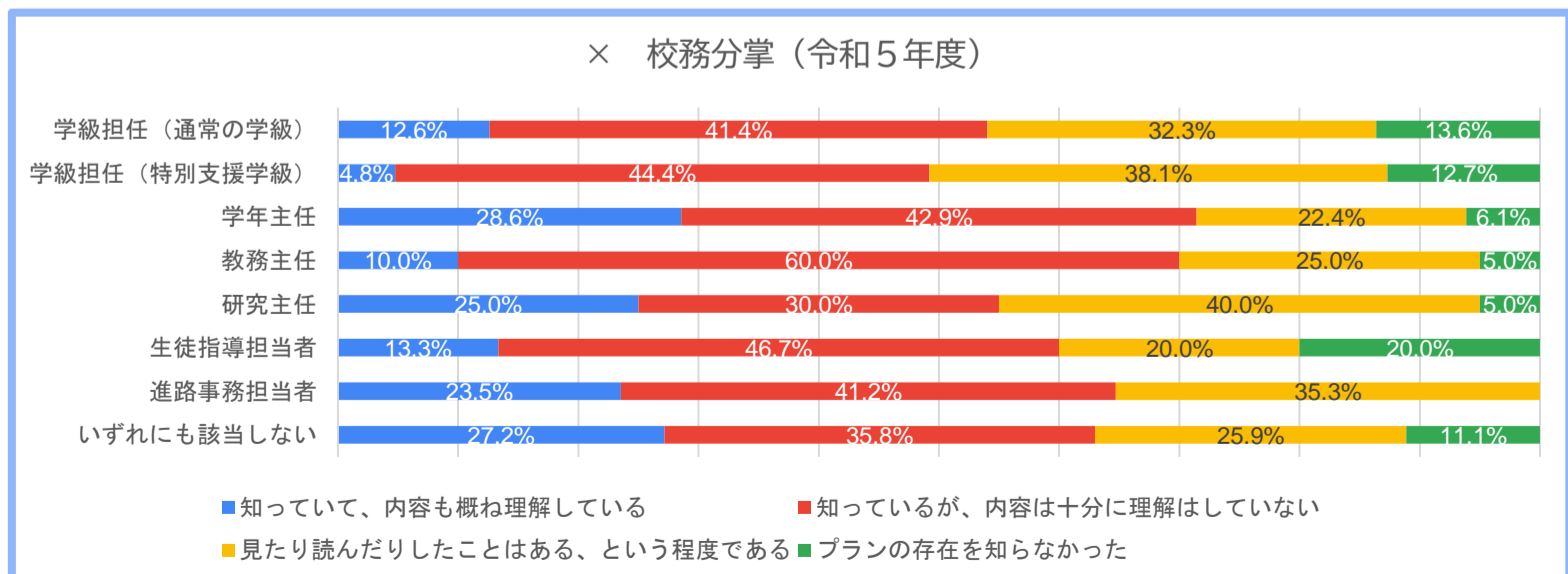
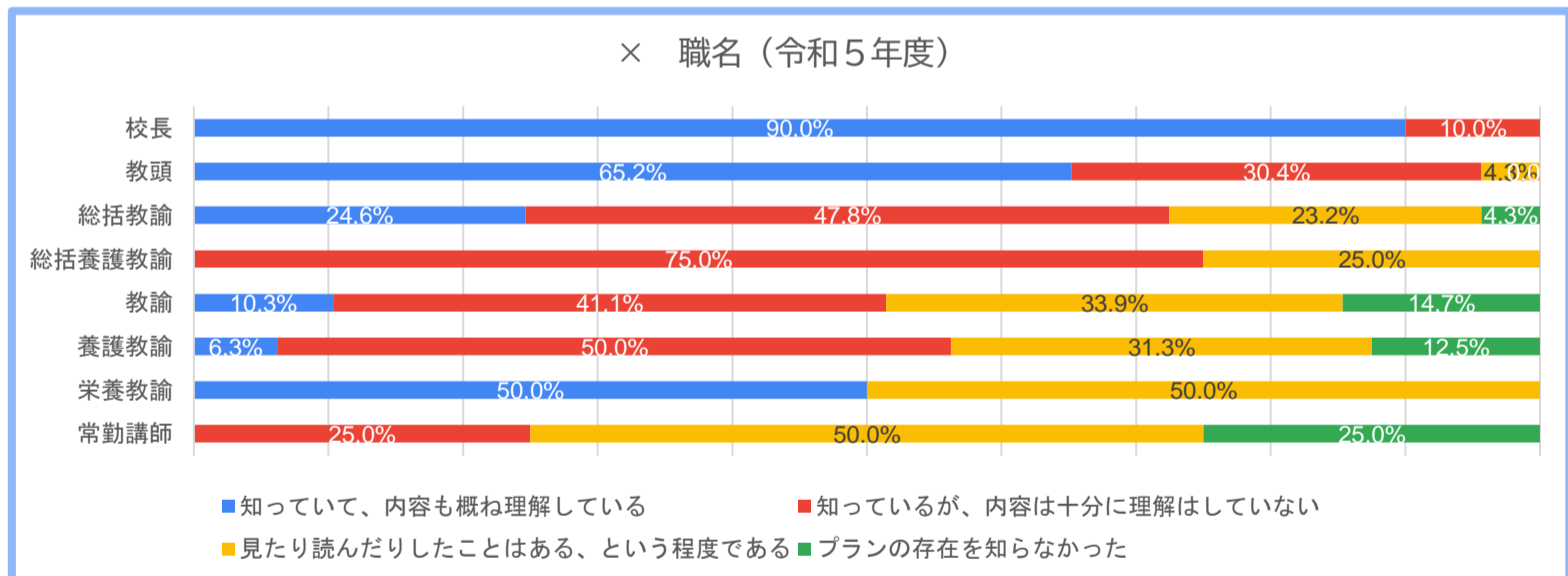


質問〔13〕あなたは、横須賀市立学校を対象とする「教職員の働き方改革の方針」(よこすかスクールスマイルプラン)が新たに策定(改訂)されたことや、令和4年度から、この新たな方針に基づいた働き方改革の取り組みが進められていることを知っていますか。

| 選択肢 | 令和5年度 (n=490) | | 令和4年度 (n=520) | |
|----------------------|---------------|--------|---------------|--------|
| | 回答数 | 割合 | 回答数 | 割合 |
| 知っているし、内容も概ね理解している | 88 | 18.0% | 76 | 14.6% |
| 知っているが、内容は十分に理解していない | 198 | 40.4% | 183 | 35.2% |
| 見たり読んだりしたことがある程度 | 146 | 29.8% | 157 | 30.2% |
| プランの存在を知らなかった | 58 | 11.8% | 104 | 20.0% |
| 合計 | 490 | 100.0% | 520 | 100.0% |



クロス集計結果

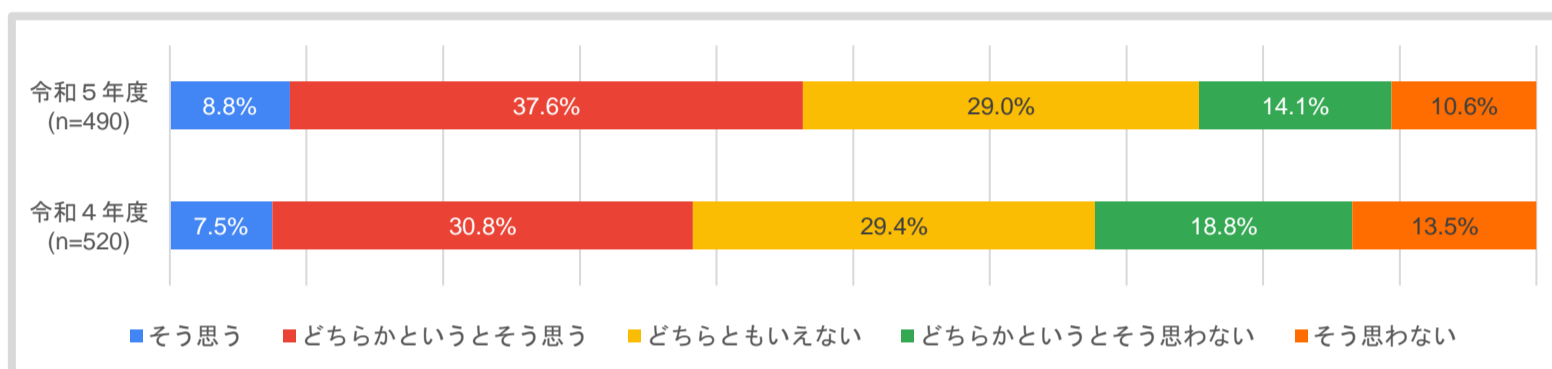


質問〔14〕 あなたの学校では、働き方改革の目的や目標などが職員間で共有されていると思いますか。

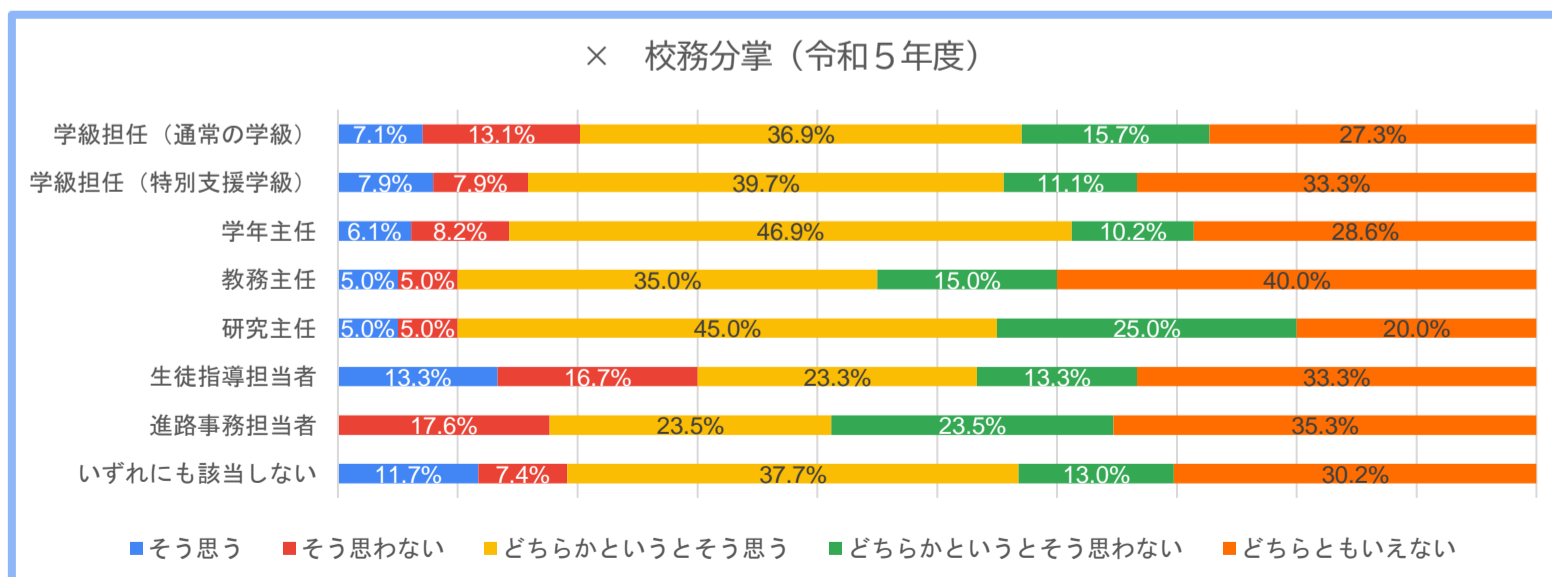
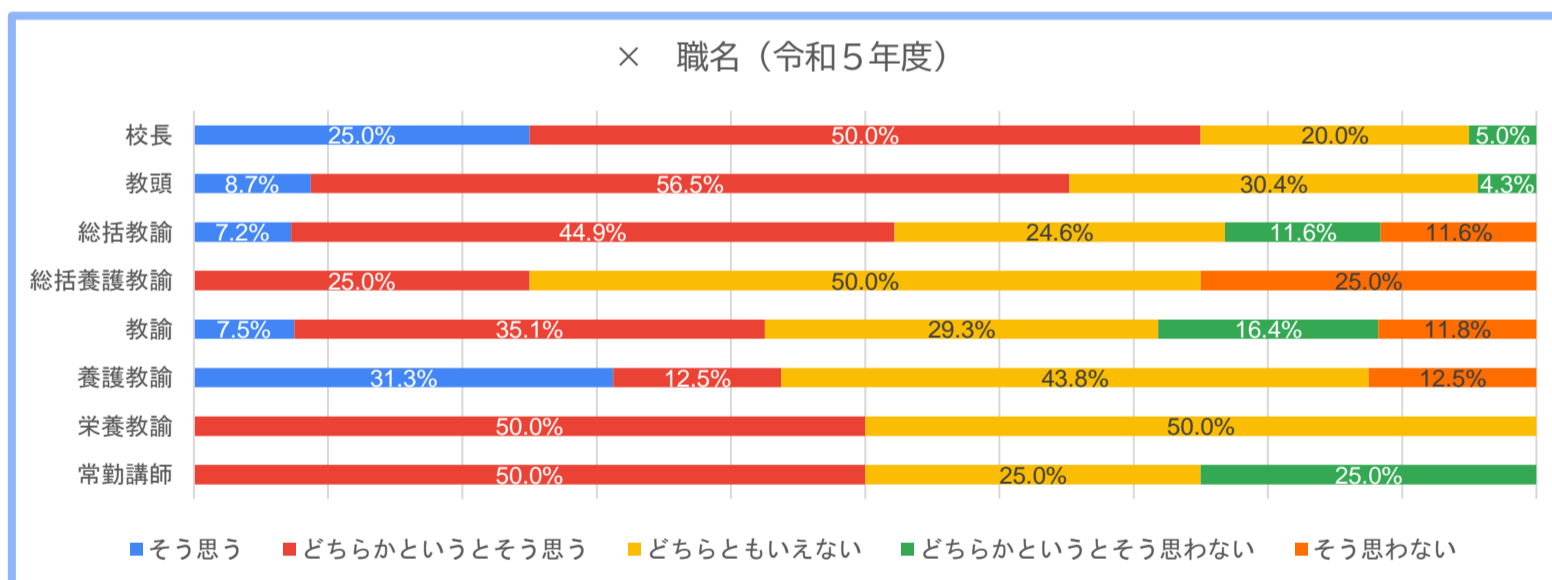
| 選択肢 | 令和5年度 (n=490) | | 令和4年度 (n=520) | |
|--------------|---------------|--------|---------------|--------|
| | 回答数 | 割合 | 回答数 | 割合 |
| そう思う | 43 | 8.8% | 39 | 7.5% |
| どちらかというと思う | 184 | 37.6% | 160 | 30.8% |
| どちらともいえない | 142 | 29.0% | 153 | 29.4% |
| どちらかというと思わない | 69 | 14.1% | 98 | 18.8% |
| そう思わない | 52 | 10.6% | 70 | 13.5% |
| 合計 | 490 | 100.0% | 520 | 100.0% |

38.3% → 46.3%

32.3% → 24.7%



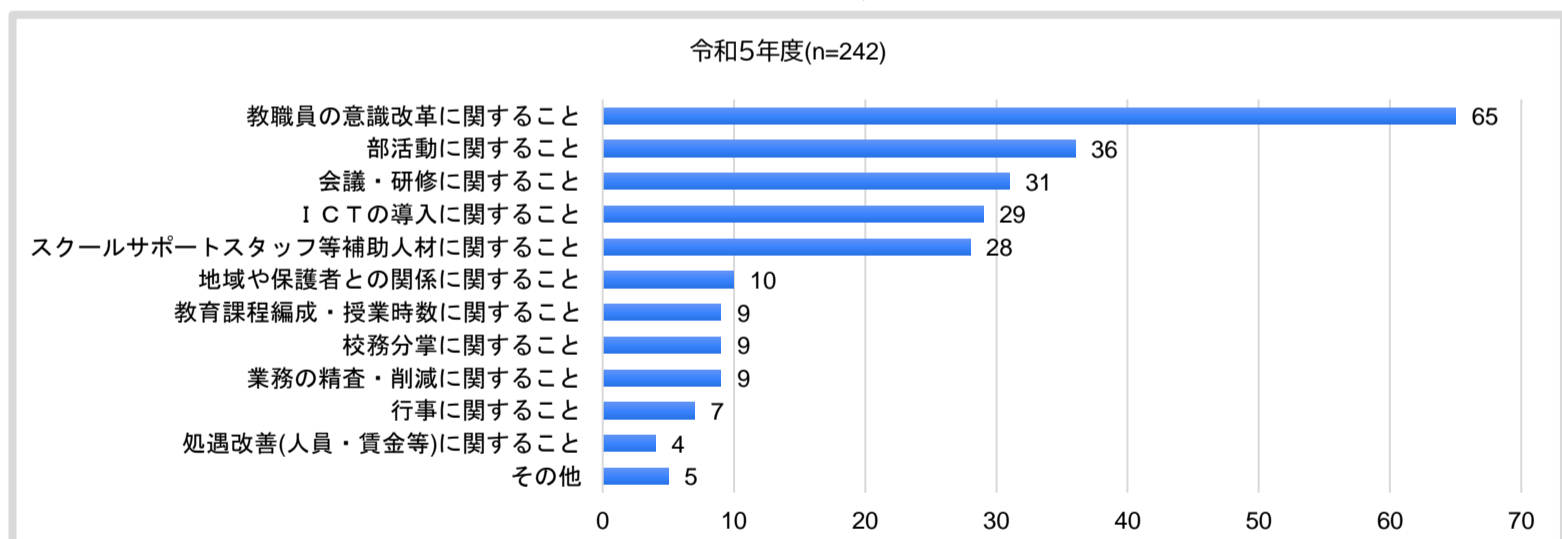
クロス集計結果



質問〔15〕 あなたの学校やあなた自身のこれまでの取り組みの中で、仕事の負担軽減や時間外在校等時間の減少などに効果があったと感じている取り組みがあれば、その内容を記入してください。【n=242】

| 分類 | 令和5年度(n=242) | | 令和4年度(n=232) | |
|-------------------------|--------------|--------|--------------|--------|
| | 回答数 | 割合 | 回答数 | 割合 |
| 教職員の意識改革に関すること | 65 | 26.9% | 46 | 19.8% |
| 部活動に関すること | 36 | 14.9% | 54 | 23.3% |
| 会議・研修に関すること | 31 | 12.8% | 20 | 8.6% |
| I C Tの導入に関すること | 29 | 12.0% | 25 | 10.8% |
| スクールサポートスタッフ等補助人材に関すること | 28 | 11.6% | 20 | 8.6% |
| ※地域や保護者との関係に関すること | 10 | 4.1% | - | - |
| 業務の精査・削減に関すること | 9 | 3.7% | 28 | 12.1% |
| 校務分掌に関すること | 9 | 3.7% | 5 | 2.2% |
| ※教育課程編成・授業時数に関すること | 9 | 3.7% | - | - |
| 行事に関すること | 7 | 2.9% | 4 | 1.7% |
| 処遇改善(人員・賃金等)に関すること | 4 | 1.7% | 3 | 1.3% |
| その他 | 5 | 2.1% | 27 | 11.6% |
| 合計 | 242 | 100.0% | 232 | 100.0% |

※令和4年度の「地域・保護者との関わりに関すること」「教育課程編成・授業時数に関すること」は「その他」に含む。

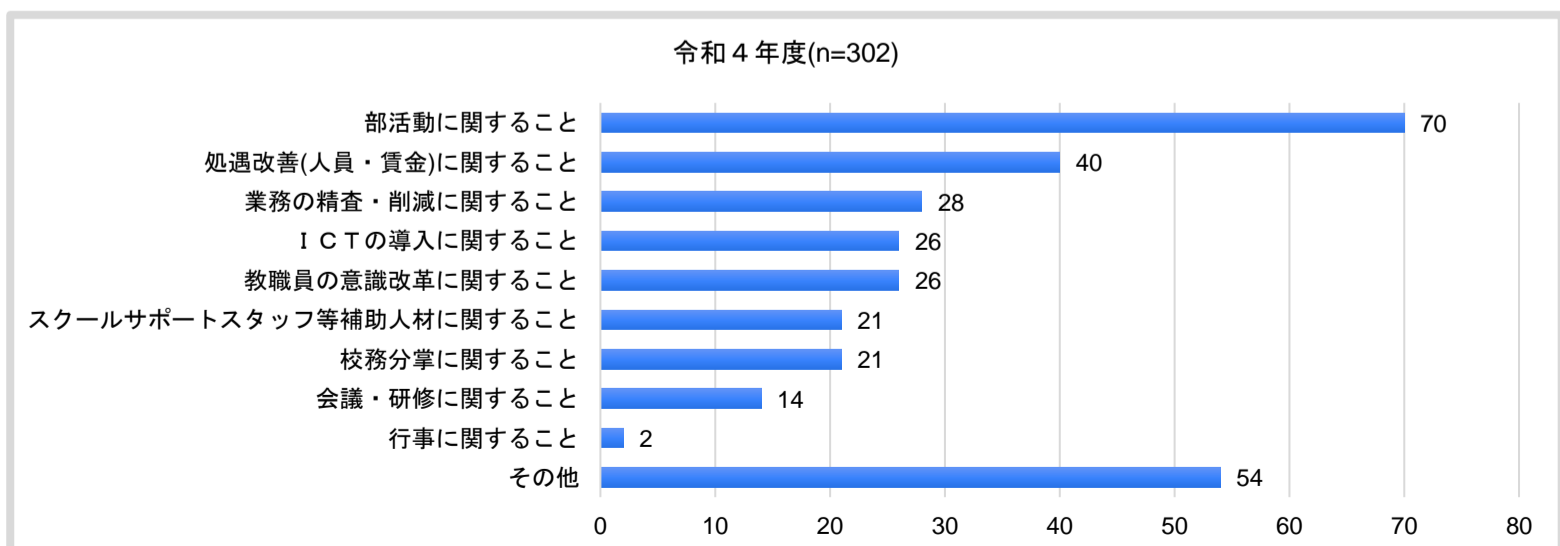
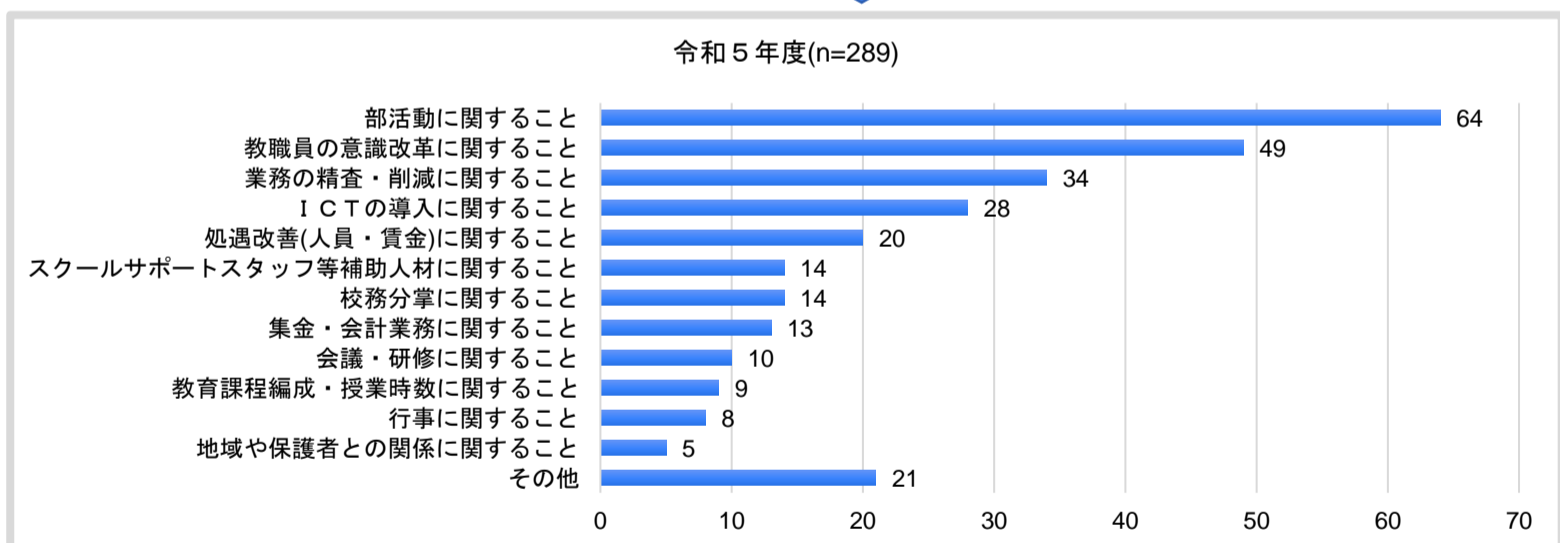


3 集計結果 (中学校)

質問〔16〕仕事の負担軽減や時間外在校等時間の減少など教職員の働き方改革に向けて、今後、あなた自身に取り組んでみたいことや、「こういうことができるようになるとよい」と考えていることなどがあれば、その内容を記入してください。【n=289】

| 分類 | 令和5年度(n=289) | | 令和4年度(n=302) | |
|-------------------------|--------------|--------|--------------|--------|
| | 回答数 | 割合 | 回答数 | 割合 |
| 部活動に関すること | 64 | 22.1% | 70 | 23.2% |
| 教職員の意識改革に関すること | 49 | 17.0% | 26 | 8.6% |
| 業務の精査・削減に関すること | 34 | 11.8% | 28 | 9.3% |
| I C Tの導入に関すること | 28 | 9.7% | 26 | 8.6% |
| 処遇改善(人員・賃金)に関すること | 20 | 6.9% | 40 | 13.2% |
| 校務分掌に関すること | 14 | 4.8% | 21 | 7.0% |
| スクールサポートスタッフ等補助人材に関すること | 14 | 4.8% | 21 | 7.0% |
| ※集金・会計業務に関すること | 13 | 4.5% | - | - |
| 会議・研修に関すること | 10 | 3.5% | 14 | 4.6% |
| ※教育課程編成・授業時数に関すること | 9 | 3.1% | - | - |
| 行事に関すること | 8 | 2.8% | 2 | 0.7% |
| ※地域や保護者との関係に関すること | 5 | 1.7% | 0 | 0.0% |
| その他 | 21 | 7.3% | 54 | 17.9% |
| 合計 | 289 | 100.0% | 302 | 100.0% |

※令和4年度の「集金・会計業務に関すること」「教育課程編成・授業時数に関すること」「地域・保護者との関わりに関すること」はその他に含む

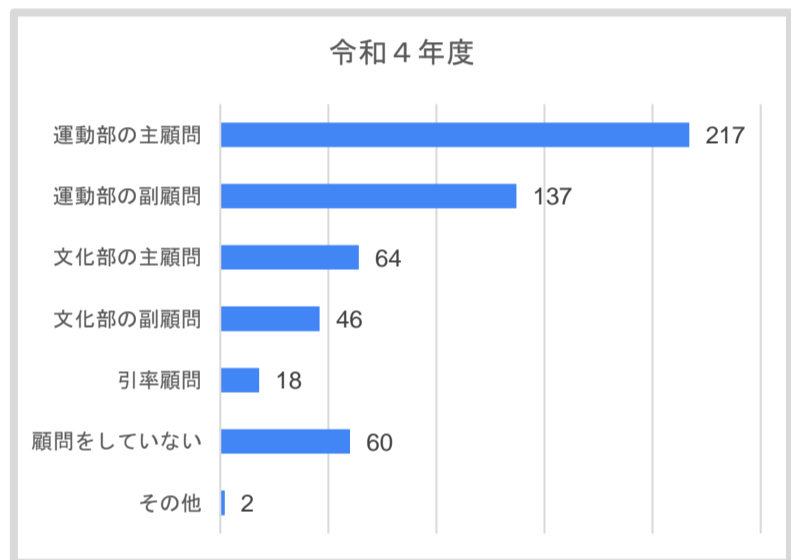
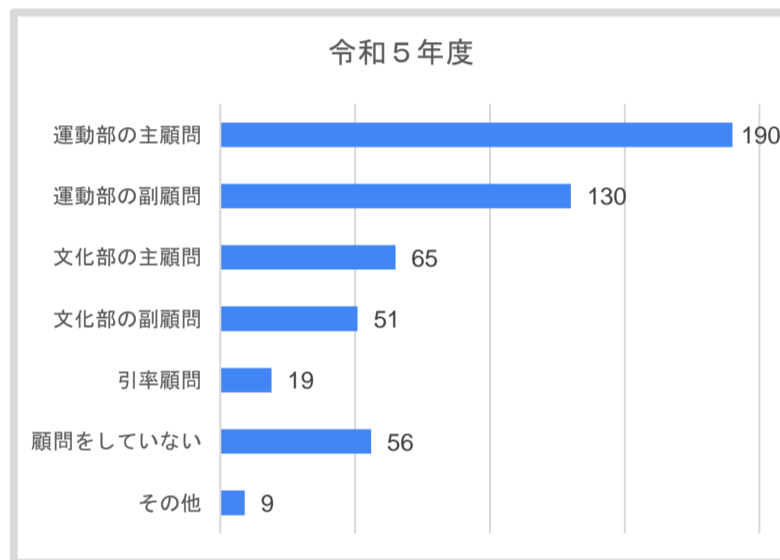


4 集計結果（中学校（部活動））

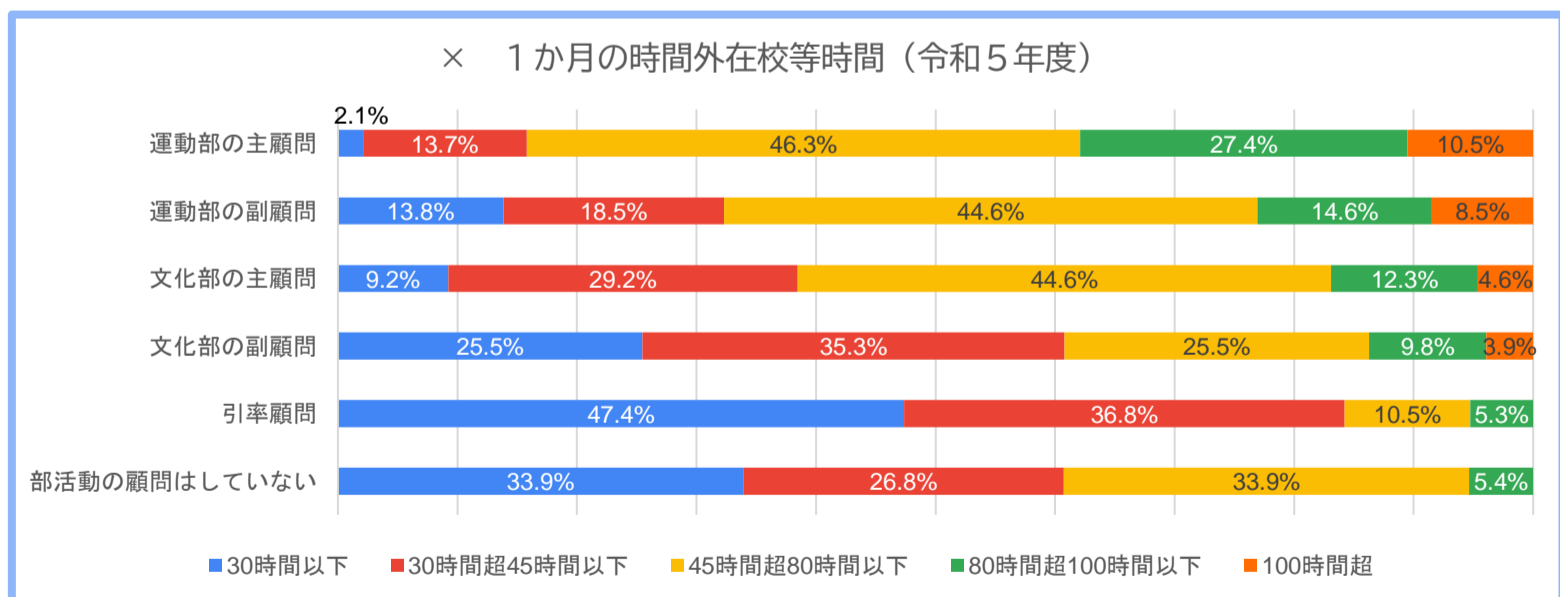
質問〔17-1〕あなたが現在顧問をしている部活動と、あなたの役割は、次のうちどれですか。（複数回答可）

| 選択肢 | 令和5年度 (n=490) | | 令和4年度 (n=520) | |
|----------|---------------|-------|---------------|-------|
| | 回答数 | 割合 | 回答数 | 割合 |
| 運動部の主顧問 | 190 | 38.8% | 217 | 41.7% |
| 運動部の副顧問 | 130 | 26.5% | 137 | 26.3% |
| 文化部の主顧問 | 65 | 13.3% | 64 | 12.3% |
| 文化部の副顧問 | 51 | 10.4% | 46 | 8.8% |
| 引率顧問 | 19 | 3.9% | 18 | 3.5% |
| 顧問をしていない | 56 | 11.4% | 60 | 11.5% |
| その他 | 9 | 1.8% | 2 | 0.4% |

※複数回答可のため、割合の合計は100%を超える。

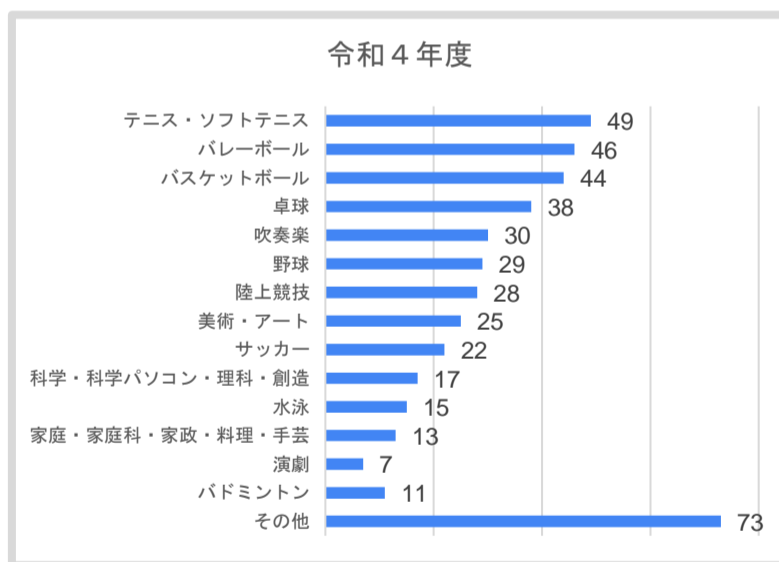
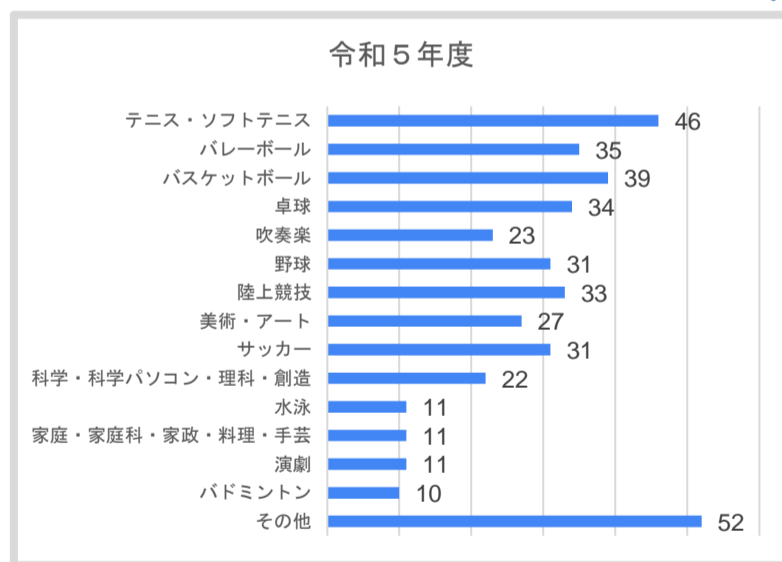


クロス集計結果



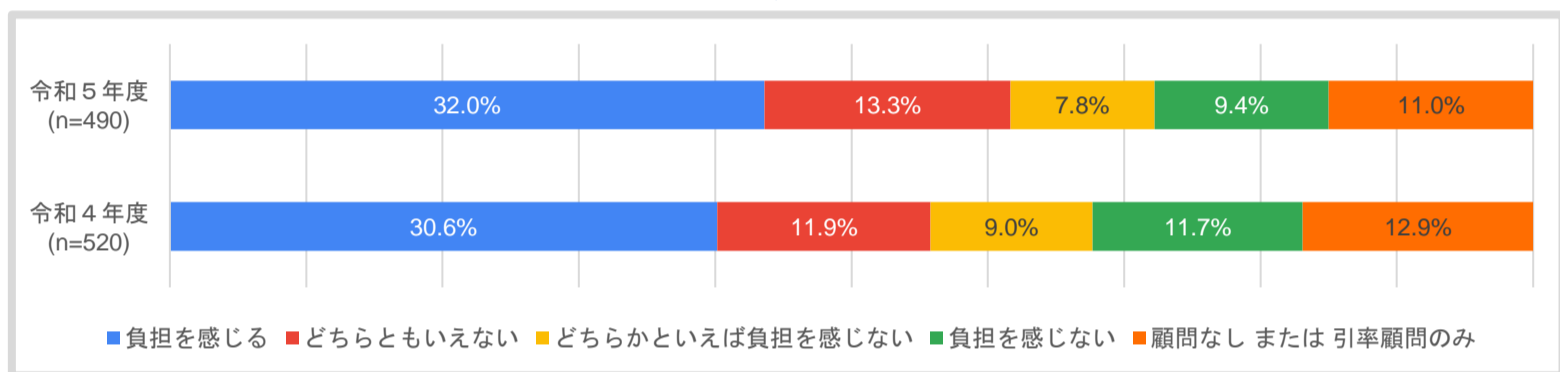
質問〔17-2〕あなたが顧問をしている部活動は何部ですか。

| 選択肢 | 令和5年度(n=416) | | 令和4年度(n=447) | |
|-----------------|--------------|--------|--------------|--------|
| | 回答数 | 割合 | 回答数 | 割合 |
| テニス・ソフトテニス | 46 | 11.1% | 49 | 12.7% |
| バレーボール | 35 | 8.4% | 46 | 11.9% |
| バスケットボール | 39 | 9.4% | 44 | 11.4% |
| 卓球 | 34 | 8.2% | 38 | 9.9% |
| 吹奏楽 | 23 | 5.5% | 30 | 7.8% |
| 野球 | 31 | 7.5% | 29 | 7.5% |
| 陸上競技 | 33 | 7.9% | 28 | 7.3% |
| 美術・アート | 27 | 6.5% | 25 | 6.5% |
| サッカー | 31 | 7.5% | 22 | 5.7% |
| 科学・科学パソコン・理科・創造 | 22 | 5.3% | 17 | 4.4% |
| 水泳 | 11 | 2.6% | 15 | 3.9% |
| 家庭・家庭科・家政・料理・手芸 | 11 | 2.6% | 13 | 3.4% |
| 演劇 | 11 | 2.6% | 0 | 0.0% |
| バドミントン | 10 | 2.4% | 11 | 2.9% |
| その他 | 52 | 12.5% | 18 | 4.7% |
| 合計 | 416 | 100.0% | 385 | 100.0% |



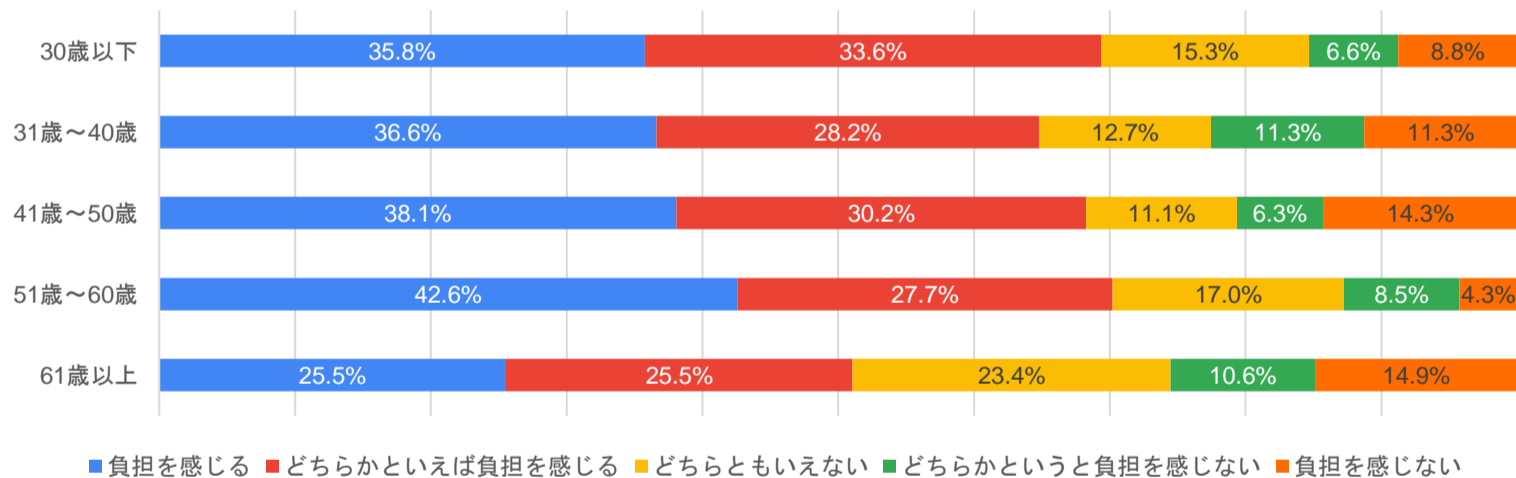
質問〔18-1〕あなたは部活動の顧問をすることに負担を感じていますか。

| 選択肢 | 令和5年度 (n=490) | | 令和4年度 (n=520) | |
|-----------------|---------------|--------|---------------|--------|
| | 回答数 | 割合 | 回答数 | 割合 |
| 負担を感じる | 157 | 32.0% | 159 | 30.6% |
| どちらかといえば負担を感じる | 130 | 26.5% | 124 | 23.8% |
| どちらともいえない | 65 | 13.3% | 62 | 11.9% |
| どちらかといえば負担を感じない | 38 | 7.8% | 47 | 9.0% |
| 負担を感じない | 46 | 9.4% | 61 | 11.7% |
| 顧問なし または 引率顧問のみ | 54 | 11.0% | 67 | 12.9% |
| 合計 | 490 | 100.0% | 520 | 100.0% |

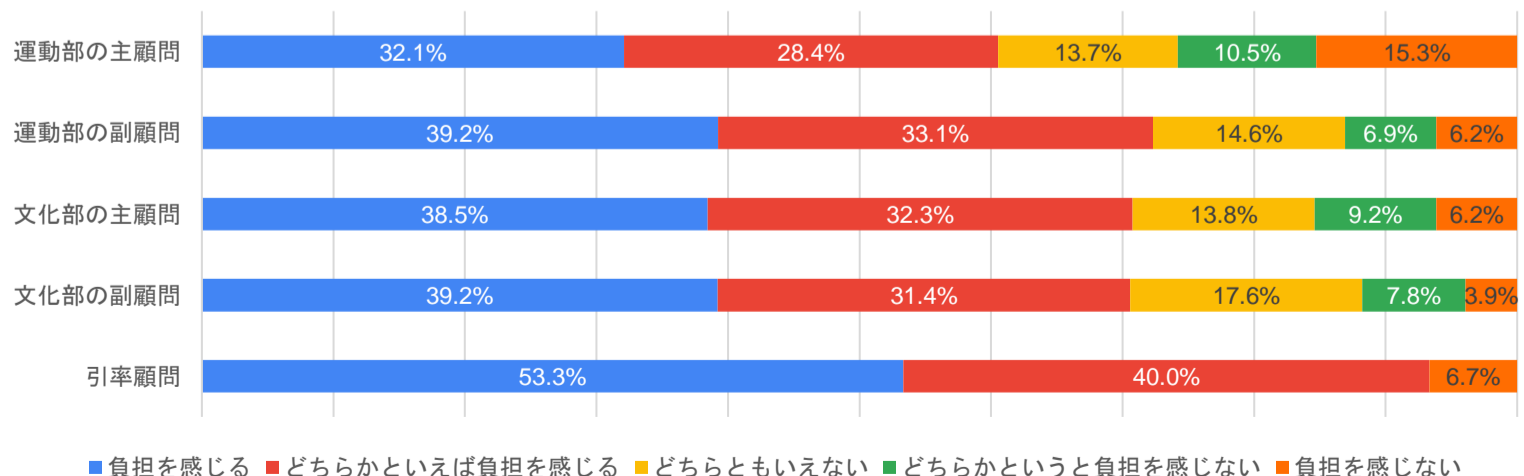


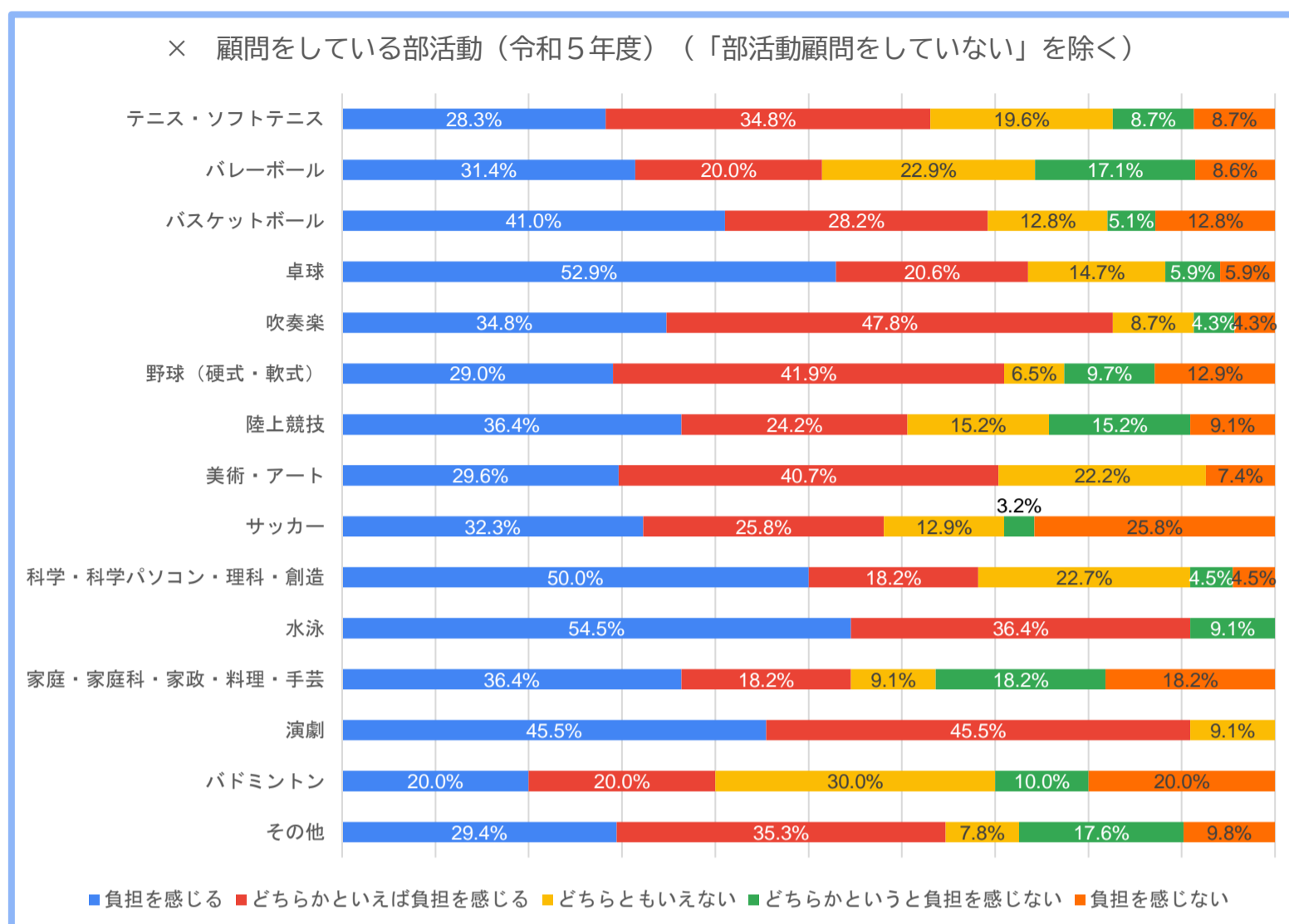
クロス集計結果

× 年齢（令和5年度）（「部活動顧問をしていない」を除く）



× 部活動の種類と役割（令和5年度）（「部活動顧問をしていない」を除く）

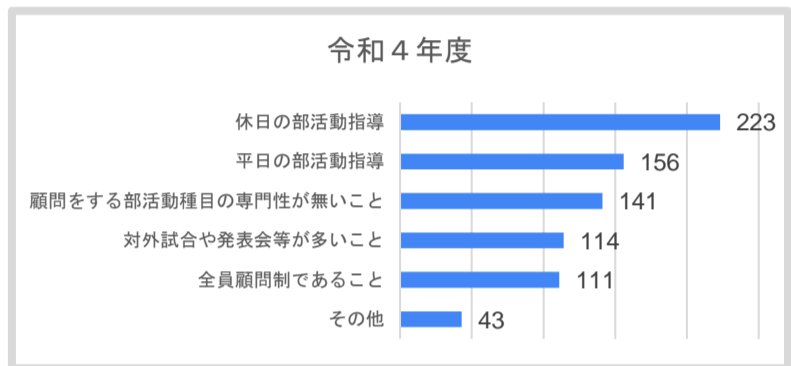




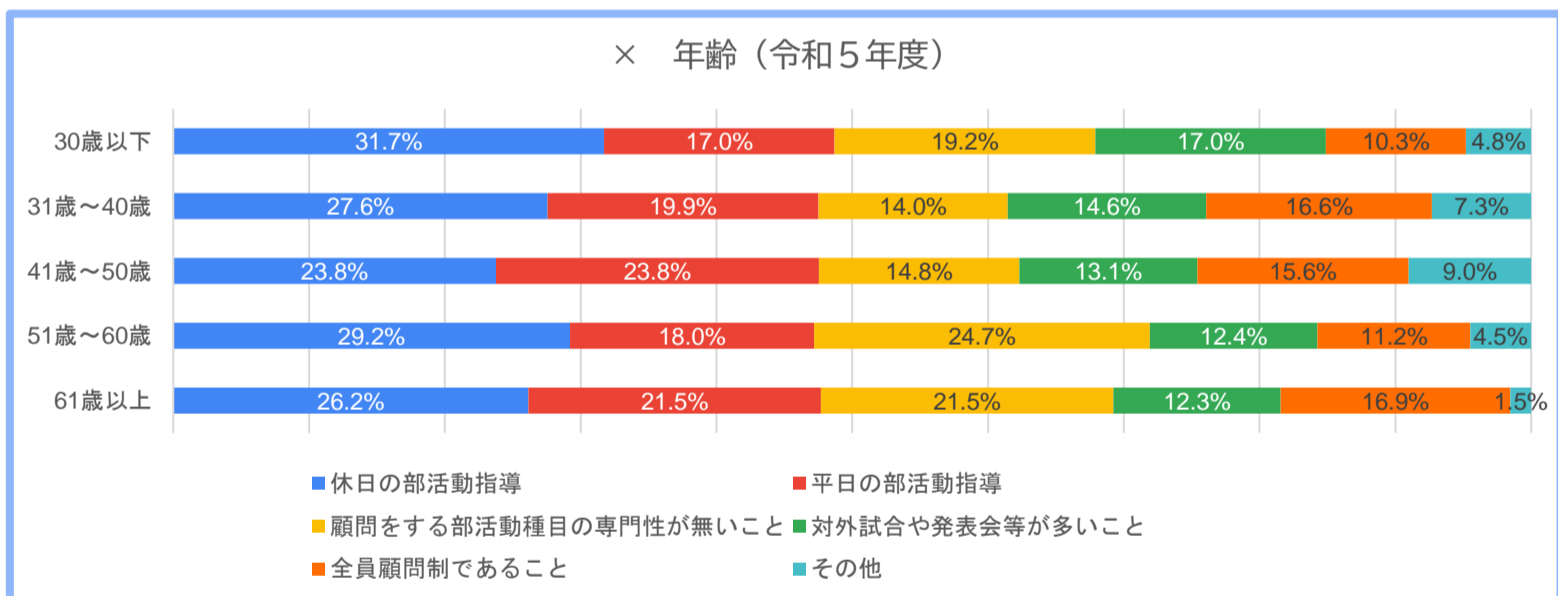
質問〔18-2〕部活動の顧問をすることに負担を感じているポイントや理由としてあてはまるものは、次のうちどれですか。（複数回答可）

| 選択肢 | 令和5年度(n=342) | | 令和4年度(n=324) | |
|---------------------|--------------|-------|--------------|-------|
| | 回答数 | 割合 | 回答数 | 割合 |
| 休日の部活動指導 | 241 | 70.5% | 223 | 68.8% |
| 平日の部活動指導 | 165 | 48.2% | 156 | 48.1% |
| 顧問をする部活動種目の専門性が無いこと | 148 | 43.3% | 141 | 43.5% |
| 対外試合や発表会等が多いこと | 125 | 36.5% | 114 | 35.2% |
| 全員顧問制であること | 118 | 34.5% | 111 | 34.3% |
| その他 | 51 | 14.9% | 43 | 13.3% |

※複数回答可のため、割合の合計は100%を超える。

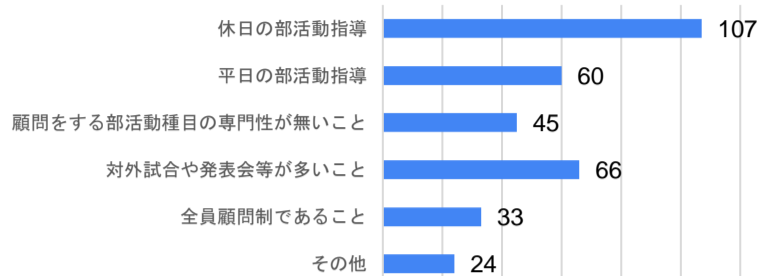


クロス集計結果



4 集計結果（中学校（部活動））

×部活動の種類と役割（運動部主顧問）
【令和5年度】



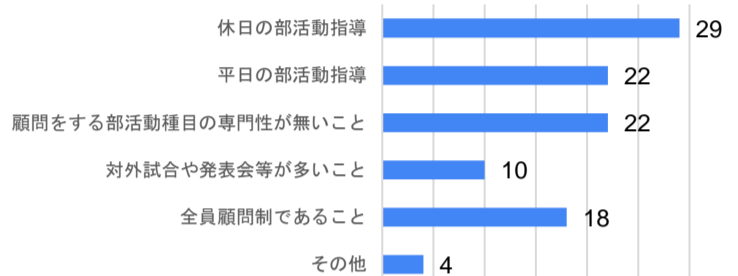
×部活動の種類と役割（運動部副顧問）
【令和5年度】



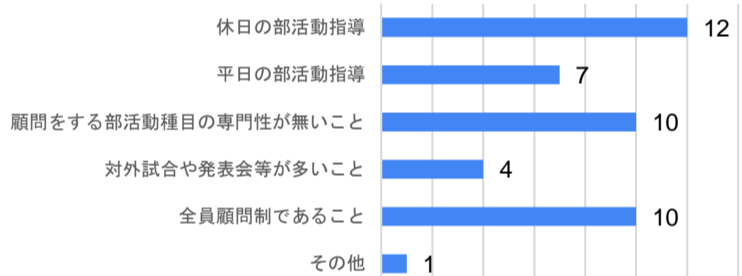
×部活動の種類と役割（文化部主顧問）
【令和5年度】



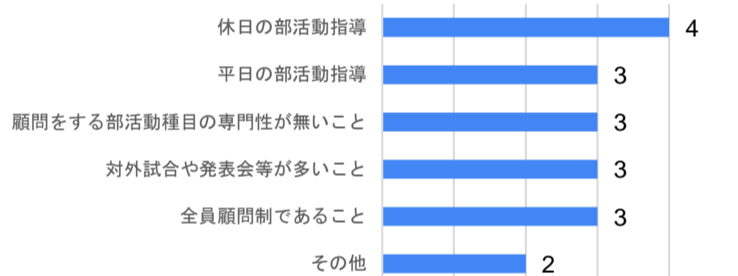
×部活動の種類と役割（文化部副顧問）
【令和5年度】



×部活動の種類と役割（引率顧問）
【令和5年度】

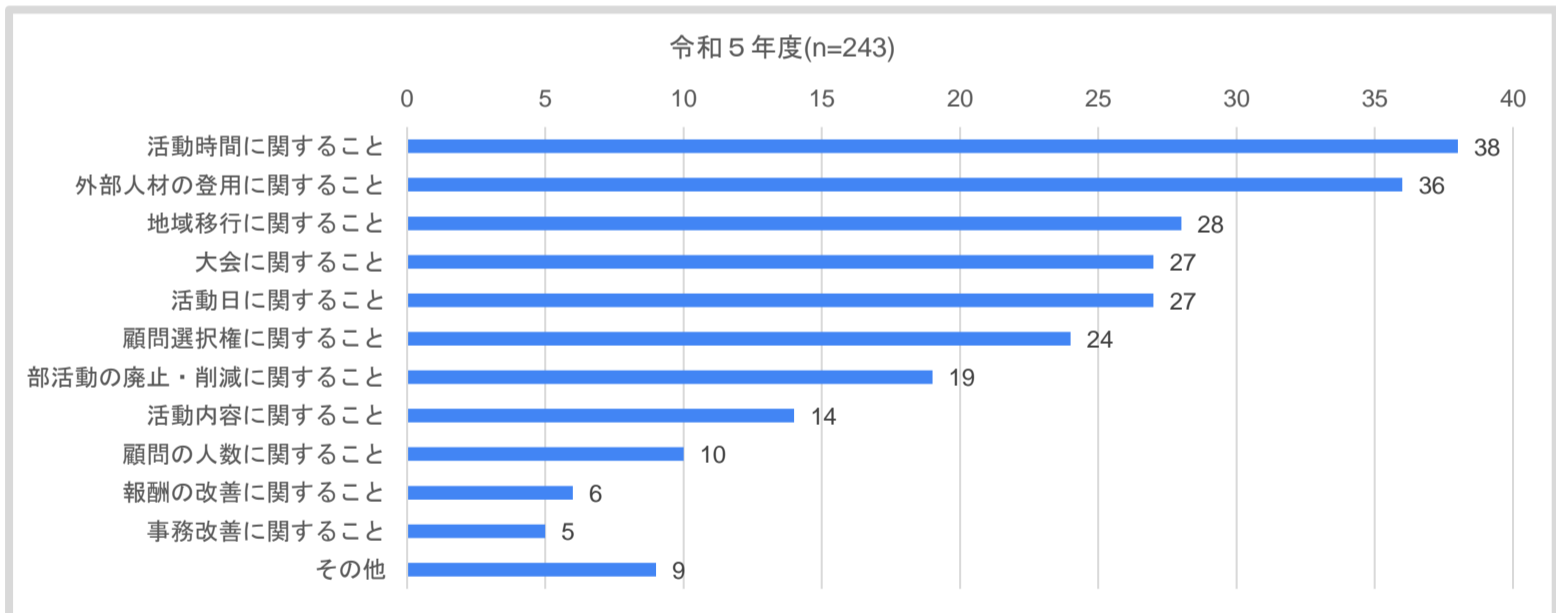


×部活動の種類と役割（その他）
【令和5年度】



質問〔19〕部活動に関する負担軽減の取り組みの中で、効果があったと感じていることや、「こういうことができるようになるとよい」と考えていることがあれば、その内容を記入してください。【n=243】

| 分類 | 令和5年度(n=243) | |
|-----------------|--------------|--------|
| | 回答数 | 割合 |
| 活動時間に関すること | 38 | 15.6% |
| 外部人材の登用に関すること | 36 | 14.8% |
| 地域移行に関すること | 28 | 11.5% |
| 大会に関すること | 27 | 11.1% |
| 活動日に関すること | 27 | 11.1% |
| 顧問選択権に関すること | 24 | 9.9% |
| 部活動の廃止・削減に関すること | 19 | 7.8% |
| 活動内容に関すること | 14 | 5.8% |
| 顧問の人数に関すること | 10 | 4.1% |
| 報酬の改善に関すること | 6 | 2.5% |
| 事務改善に関すること | 5 | 2.1% |
| その他 | 9 | 3.7% |
| 合計 | 243 | 100.0% |



5 集計結果（高等学校）

質問〔1〕令和6年4月1日現在での、あなたの年齢に該当するものを選んでください。

| 選択肢 | 令和5年度 (n=32) | | 令和4年度 (n=53) | |
|--------|--------------|--------|--------------|--------|
| | 回答数 | 割合 | 回答数 | 割合 |
| 30歳以下 | 3 | 9.4% | 11 | 20.8% |
| 31～40歳 | 5 | 15.6% | 3 | 5.7% |
| 41～50歳 | 5 | 15.6% | 8 | 15.1% |
| 51～60歳 | 11 | 34.4% | 18 | 34.0% |
| 61歳以上 | 8 | 25.0% | 13 | 24.5% |
| 合計 | 32 | 100.0% | 53 | 100.0% |

質問〔2〕令和5年度終了時点での、あなたの、学校での勤続年数を選んでください。

| 選択肢 | 令和5年度 (n=32) | | 令和4年度 (n=53) | |
|--------|--------------|--------|--------------|--------|
| | 回答数 | 割合 | 回答数 | 割合 |
| 5年以下 | 4 | 12.5% | 13 | 24.5% |
| 6～10年 | 3 | 9.4% | 6 | 11.3% |
| 11～15年 | 5 | 15.6% | 7 | 13.2% |
| 16～20年 | 4 | 12.5% | 6 | 11.3% |
| 21～25年 | 5 | 15.6% | 6 | 11.3% |
| 26年以上 | 11 | 34.4% | 15 | 28.3% |
| 合計 | 32 | 100.0% | 53 | 100.0% |

質問〔4〕本年度（令和5年度）開始時点での、あなたの職名を選んでください。

| 選択肢 | 令和5年度 (n=32) | | 令和4年度 (n=53) | |
|--------|--------------|--------|--------------|--------|
| | 回答数 | 割合 | 回答数 | 割合 |
| 校長・園長 | 1 | 3.1% | 1 | 1.9% |
| 副校長・教頭 | 3 | 9.4% | 2 | 3.8% |
| 総括教諭 | 2 | 6.3% | 6 | 11.3% |
| 総括養護教諭 | 0 | 0.0% | 0 | 0.0% |
| 教諭 | 24 | 75.0% | 37 | 69.8% |
| 養護教諭 | 2 | 6.3% | 3 | 5.7% |
| 栄養教諭 | 0 | 0.0% | 0 | 0.0% |
| 実習助手 | 0 | 0.0% | 0 | 0.0% |
| 常勤講師 | 0 | 0.0% | 4 | 7.5% |
| 合計 | 32 | 100.0% | 53 | 100.0% |

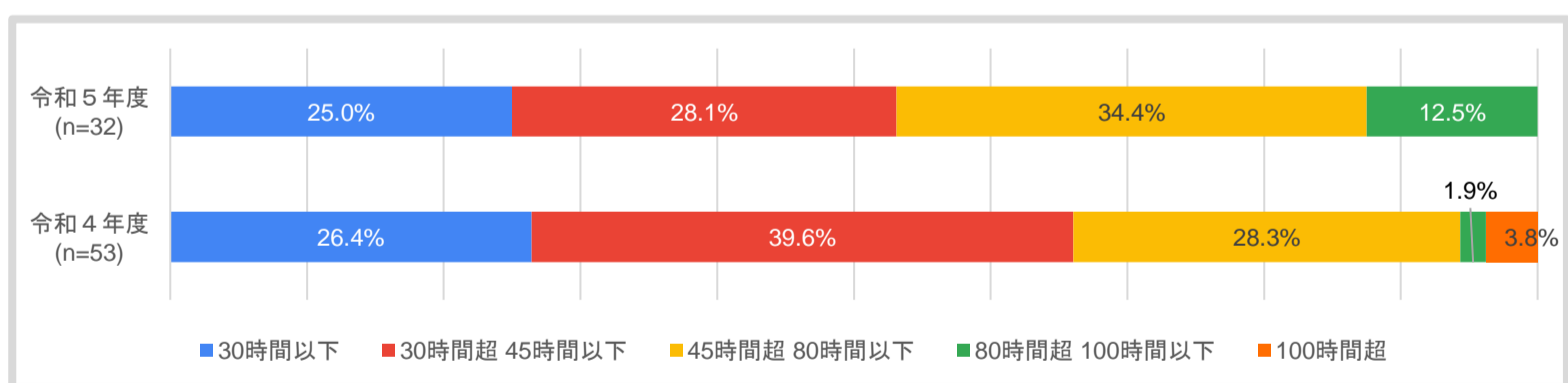
質問〔5〕 次の校務分掌のうち、本年度あなたが該当するものを選んでください。
（複数回答可）

| 選択肢 | 令和5年度 (n=32) | | 令和4年度 (n=53) | |
|---------------|--------------|-------|--------------|-------|
| | 回答数 | 割合 | 回答数 | 割合 |
| 学級担任（通常の学級） | 13 | 40.6% | 17 | 32.1% |
| 学級担任（特別支援学級） | 0 | 0.0% | 0 | 0.0% |
| 学年主任 | 1 | 3.1% | 4 | 7.5% |
| 教務主任 | 0 | 0.0% | 2 | 3.8% |
| 研究主任 | 1 | 3.1% | 1 | 1.9% |
| 児童指導・生徒指導担当者 | 1 | 3.1% | 4 | 7.5% |
| 進路事務担当者（中学校等） | 0 | 0.0% | 0 | 0.0% |
| 入学者選抜担当（高校） | 0 | 0.0% | 11 | 20.8% |
| いずれも該当しない | 16 | 50.0% | 25 | 47.2% |

※複数回答可のため、割合の合計は100%を超える。

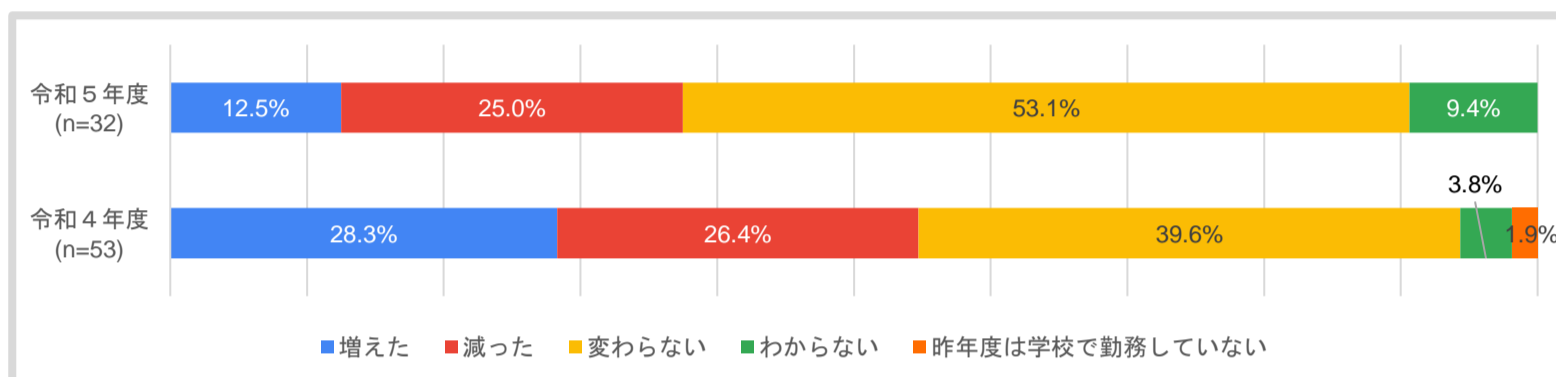
質問〔6〕 あなたの本年度の時間外在校等時間（土日・休日の勤務を含む。）は、平均すると1か月当たりおよそ何時間ですか。

| 選択肢 | 令和5年度 (n=32) | | 令和4年度 (n=53) | |
|---------------|--------------|--------|--------------|--------|
| | 回答数 | 割合 | 回答数 | 割合 |
| 30時間以下 | 8 | 25.0% | 14 | 26.4% |
| 30時間超 45時間以下 | 9 | 28.1% | 21 | 39.6% |
| 45時間超 80時間以下 | 11 | 34.4% | 15 | 28.3% |
| 80時間超 100時間以下 | 4 | 12.5% | 1 | 1.9% |
| 100時間超 | 0 | 0.0% | 2 | 3.8% |
| 合計 | 32 | 100.0% | 53 | 100.0% |



質問〔7〕あなたは、本年度の自分自身の時間外在校等時間の状況について、昨年度と比較すると、どのように感じていますか。

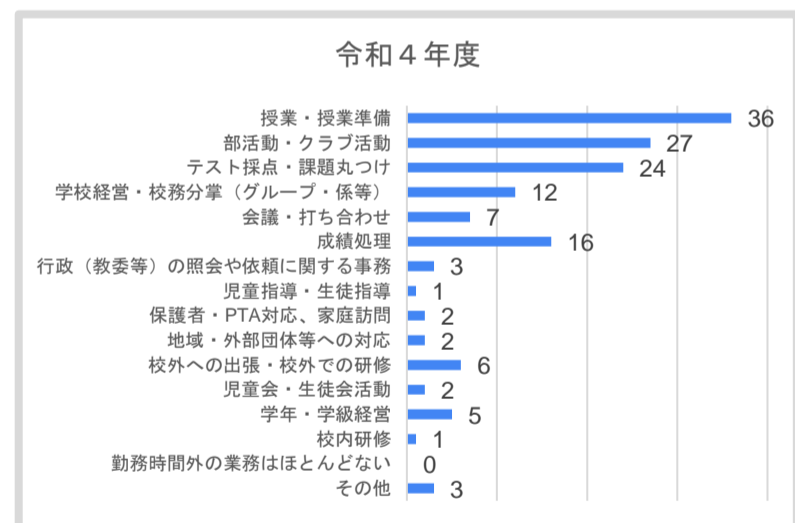
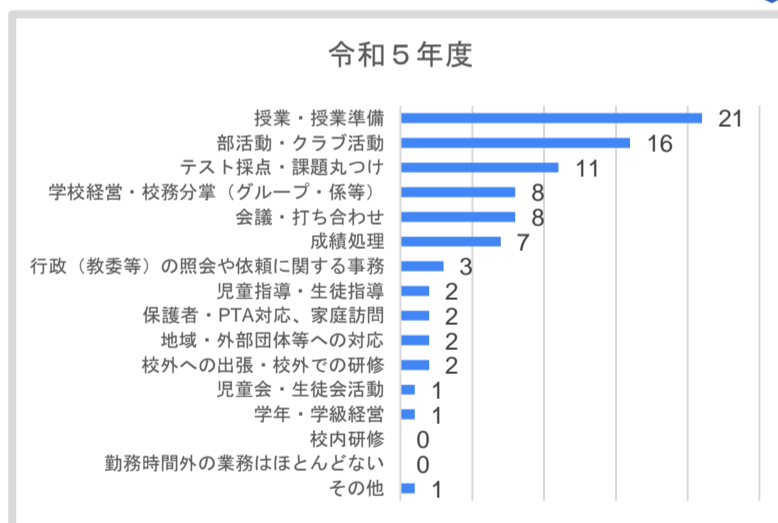
| 選択肢 | 令和5年度 (n=32) | | 令和4年度 (n=53) | |
|----------------|--------------|--------|--------------|--------|
| | 回答数 | 割合 | 回答数 | 割合 |
| 増えた | 4 | 12.5% | 15 | 28.3% |
| 減った | 8 | 25.0% | 14 | 26.4% |
| 変わらない | 17 | 53.1% | 21 | 39.6% |
| わからない | 3 | 9.4% | 2 | 3.8% |
| 昨年度は学校で勤務していない | 0 | 0.0% | 1 | 1.9% |
| 合計 | 32 | 100.0% | 53 | 100.0% |



質問〔8〕あなたが、正規の勤務時間以外に行うことが多い仕事は、次のうちどれですか。多いと思うものを3つまで選んでください。

| 選択肢 | 令和5年度 (n=32) | | 令和4年度 (n=53) | |
|---------------------|--------------|-------|--------------|-------|
| | 回答数 | 割合 | 回答数 | 割合 |
| 授業・授業準備 | 21 | 65.6% | 36 | 67.9% |
| 部活動・クラブ活動 | 16 | 50.0% | 27 | 50.9% |
| テスト採点・課題丸つけ | 11 | 34.4% | 24 | 45.3% |
| 学校経営・校務分掌（グループ・係等） | 8 | 25.0% | 12 | 22.6% |
| 会議・打ち合わせ | 8 | 25.0% | 7 | 13.2% |
| 成績処理 | 7 | 21.9% | 16 | 30.2% |
| 行政（教委等）の照会や依頼に関する事務 | 3 | 9.4% | 3 | 5.7% |
| 児童指導・生徒指導 | 2 | 6.3% | 1 | 1.9% |
| 保護者・PTA対応、家庭訪問 | 2 | 6.3% | 2 | 3.8% |
| 地域・外部団体等への対応 | 2 | 6.3% | 2 | 3.8% |
| 校外への出張・校外での研修 | 2 | 6.3% | 6 | 11.3% |
| 児童会・生徒会活動 | 1 | 3.1% | 2 | 3.8% |
| 学年・学級経営 | 1 | 3.1% | 5 | 9.4% |
| 校内研修 | 0 | 0.0% | 1 | 1.9% |
| 勤務時間外の業務はほとんどない | 0 | 0.0% | 0 | 0.0% |
| その他 | 1 | 3.1% | 3 | 5.7% |

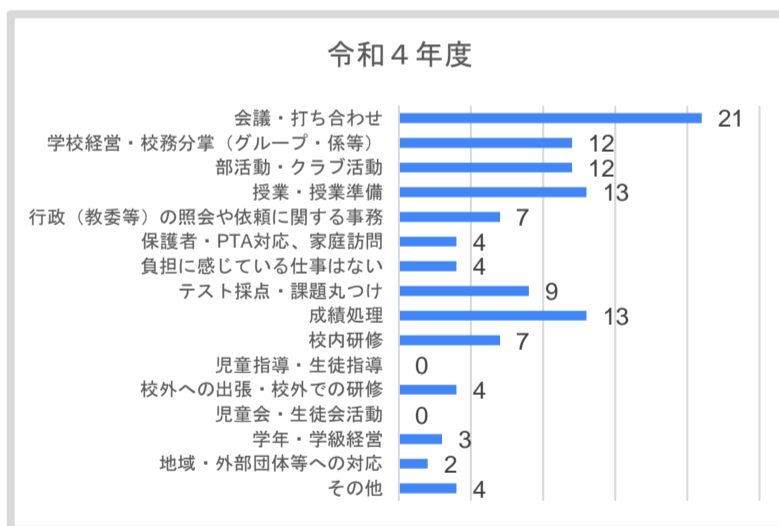
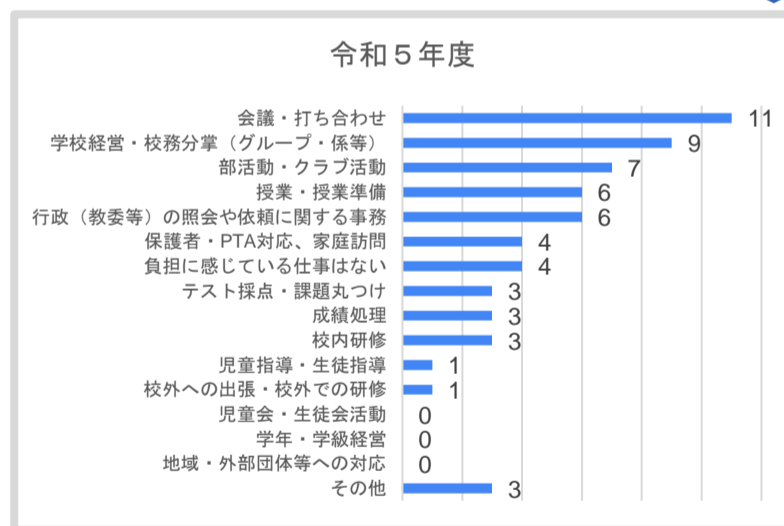
※複数回答可のため、割合の合計は100%を超える。



質問〔9〕あなたが、日ごろから負担に感じている仕事は、次のうちどれですか。
負担に感じていると思うものを3つまで選んでください。

| 選択肢 | 令和5年度 (n=32) | | 令和4年度 (n=53) | |
|---------------------|--------------|-------|--------------|-------|
| | 回答数 | 割合 | 回答数 | 割合 |
| 会議・打ち合わせ | 11 | 34.4% | 21 | 39.6% |
| 学校経営・校務分掌（グループ・係等） | 9 | 28.1% | 12 | 22.6% |
| 部活動・クラブ活動 | 7 | 21.9% | 12 | 22.6% |
| 授業・授業準備 | 6 | 18.8% | 13 | 24.5% |
| 行政（教委等）の照会や依頼に関する事務 | 6 | 18.8% | 7 | 13.2% |
| 保護者・PTA対応、家庭訪問 | 4 | 12.5% | 4 | 7.5% |
| 負担に感じている仕事はない | 4 | 12.5% | 4 | 7.5% |
| テスト採点・課題丸つけ | 3 | 9.4% | 9 | 17.0% |
| 成績処理 | 3 | 9.4% | 13 | 24.5% |
| 校内研修 | 3 | 9.4% | 7 | 13.2% |
| 児童指導・生徒指導 | 1 | 3.1% | 0 | 0.0% |
| 校外への出張・校外での研修 | 1 | 3.1% | 4 | 7.5% |
| 児童会・生徒会活動 | 0 | 0.0% | 0 | 0.0% |
| 学年・学級経営 | 0 | 0.0% | 3 | 5.7% |
| 地域・外部団体等への対応 | 0 | 0.0% | 2 | 3.8% |
| その他 | 3 | 9.4% | 4 | 7.5% |

※複数回答可のため、割合の合計は100%を超える。

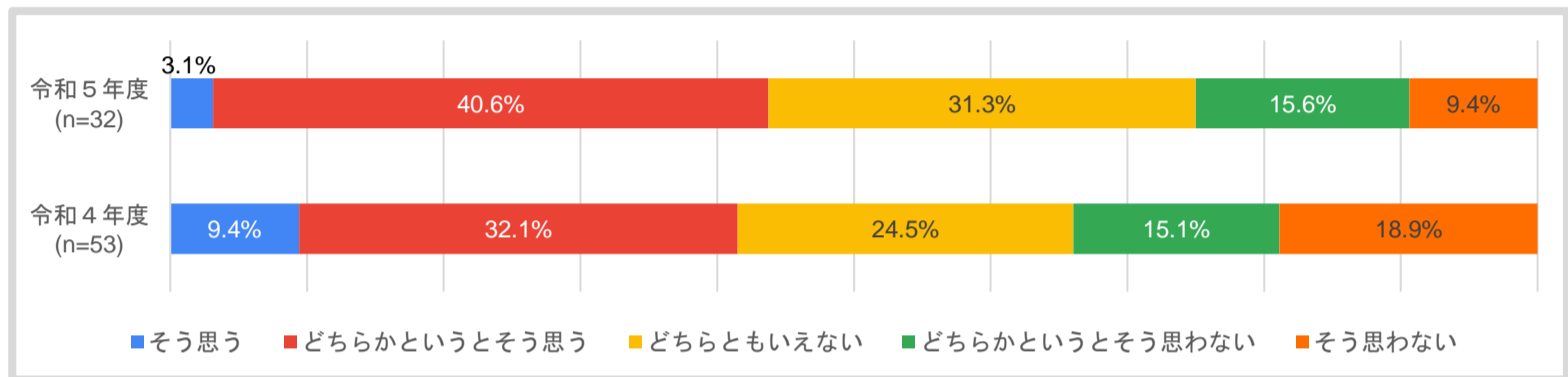


質問〔10〕あなたは、子どもと向き合う時間が確保されていると思いますか。

| 選択肢 | 令和5年度 (n=32) | | 令和4年度 (n=53) | |
|--------------|--------------|--------|--------------|--------|
| | 回答数 | 割合 | 回答数 | 割合 |
| そう思う | 1 | 3.1% | 5 | 9.4% |
| どちらかというと思う | 13 | 40.6% | 17 | 32.1% |
| どちらともいえない | 10 | 31.3% | 13 | 24.5% |
| どちらかというと思わない | 5 | 15.6% | 8 | 15.1% |
| そう思わない | 3 | 9.4% | 10 | 18.9% |
| 合計 | 32 | 100.0% | 53 | 100.0% |

41.5% → 43.8%

34.0% → 25.0%

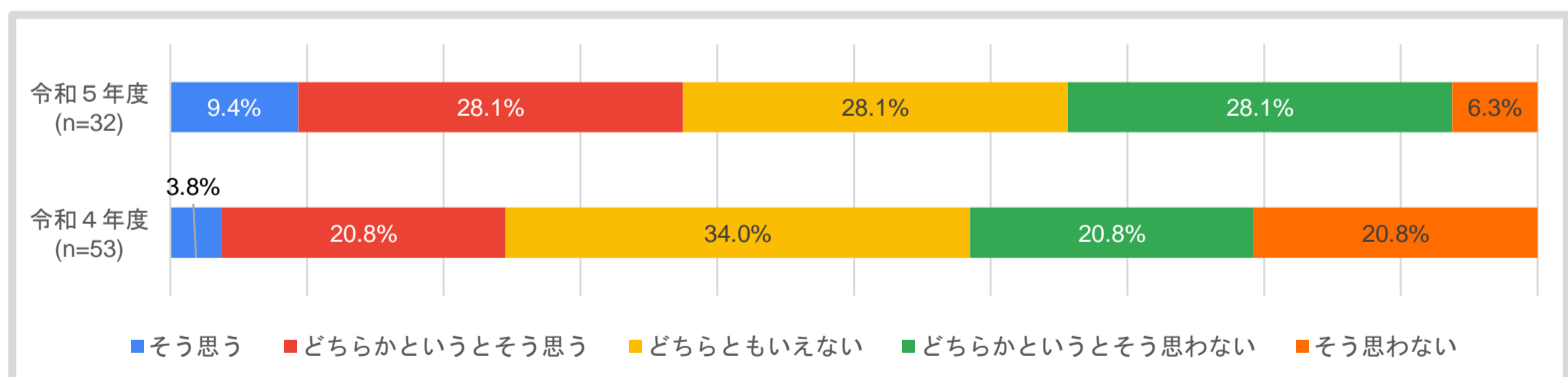


質問〔11〕あなたは、自己研鑽の時間が確保されていると思いますか。

| 選択肢 | 令和5年度 (n=32) | | 令和4年度 (n=53) | |
|--------------|--------------|--------|--------------|--------|
| | 回答数 | 割合 | 回答数 | 割合 |
| そう思う | 3 | 9.4% | 2 | 3.8% |
| どちらかというと思う | 9 | 28.1% | 11 | 20.8% |
| どちらともいえない | 9 | 28.1% | 18 | 34.0% |
| どちらかというと思わない | 9 | 28.1% | 11 | 20.8% |
| そう思わない | 2 | 6.3% | 11 | 20.8% |
| 合計 | 32 | 100.0% | 53 | 100.0% |

24.5% → 37.5%

41.5% → 34.4%

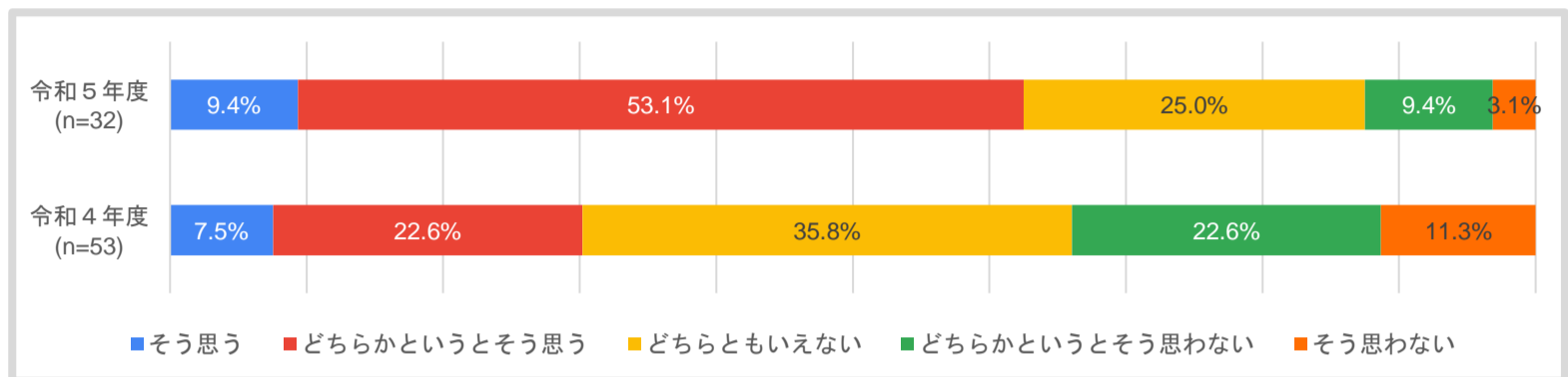


質問〔12〕あなたは、同年代の先生方や、同学年・同じ学年ブロックの先生方等と、話し合いや情報交換などをする時間が確保されていると思いますか。

| 選択肢 | 令和5年度 (n=32) | | 令和4年度 (n=53) | |
|--------------|--------------|--------|--------------|--------|
| | 回答数 | 割合 | 回答数 | 割合 |
| そう思う | 3 | 9.4% | 4 | 7.5% |
| どちらかというと思う | 17 | 53.1% | 12 | 22.6% |
| どちらともいえない | 8 | 25.0% | 19 | 35.8% |
| どちらかというと思わない | 3 | 9.4% | 12 | 22.6% |
| そう思わない | 1 | 3.1% | 6 | 11.3% |
| 合計 | 32 | 100.0% | 53 | 100.0% |

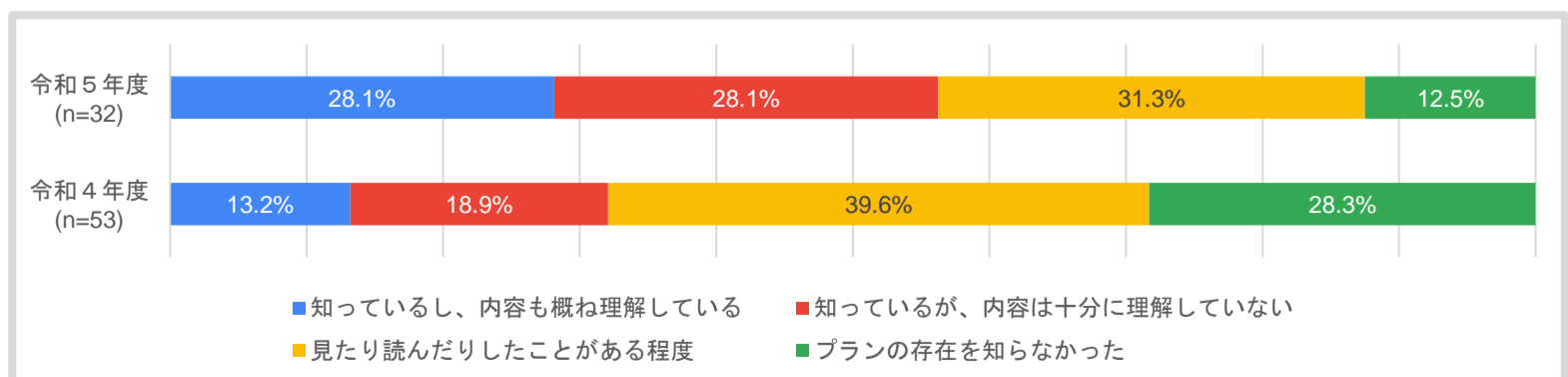
30.2% → 62.5%

34.0% → 12.5%



質問〔13〕あなたは、横須賀市立学校を対象とする「教職員の働き方改革の方針」(よこすかスクールスマイルプラン)が新たに策定(改訂)されたことや、令和4年度から、この新たな方針に基づいた働き方改革の取り組みが進められていることを知っていますか。

| 選択肢 | 令和5年度 (n=32) | | 令和4年度 (n=53) | |
|----------------------|--------------|--------|--------------|--------|
| | 回答数 | 割合 | 回答数 | 割合 |
| 知っているし、内容も概ね理解している | 9 | 28.1% | 7 | 13.2% |
| 知っているが、内容は十分に理解していない | 9 | 28.1% | 10 | 18.9% |
| 見たり読んだりしたことがある程度 | 10 | 31.3% | 21 | 39.6% |
| プランの存在を知らなかった | 4 | 12.5% | 15 | 28.3% |
| 合計 | 32 | 100.0% | 53 | 100.0% |

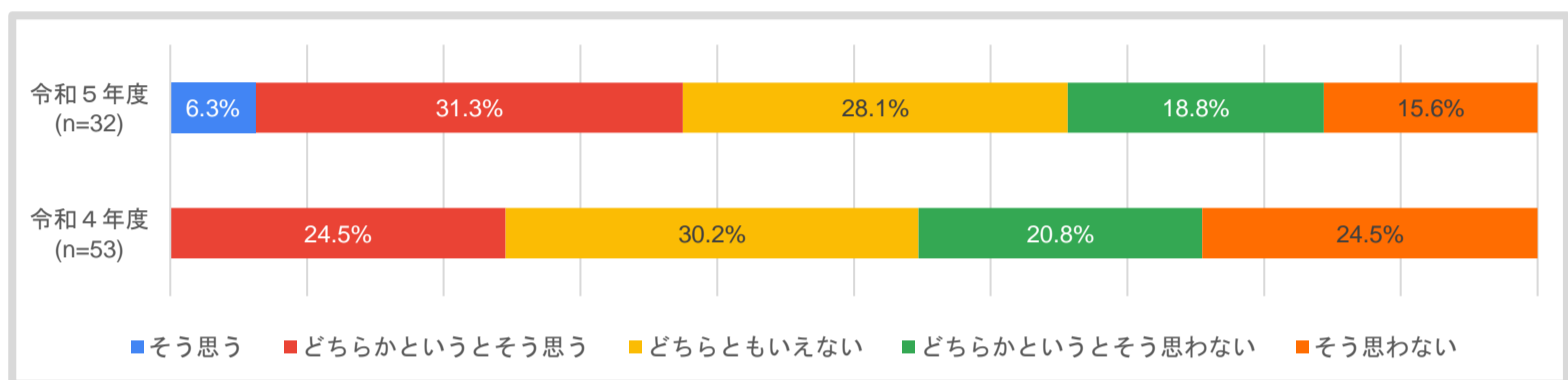


質問〔14〕 あなたの学校では、働き方改革の目的や目標などが職員間で共有されていると思いますか。

| 選択肢 | 令和5年度 (n=32) | | 令和4年度 (n=53) | |
|--------------|--------------|--------|--------------|--------|
| | 回答数 | 割合 | 回答数 | 割合 |
| そう思う | 2 | 6.3% | 0 | 0.0% |
| どちらかというと思う | 10 | 31.3% | 13 | 24.5% |
| どちらともいえない | 9 | 28.1% | 16 | 30.2% |
| どちらかというと思わない | 6 | 18.8% | 11 | 20.8% |
| そう思わない | 5 | 15.6% | 13 | 24.5% |
| 合計 | 32 | 100.0% | 53 | 100.0% |

24.5% → 37.5%

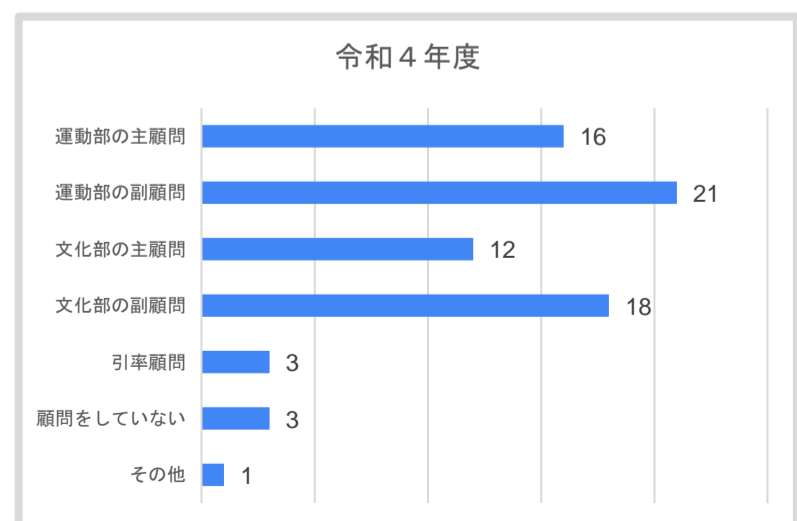
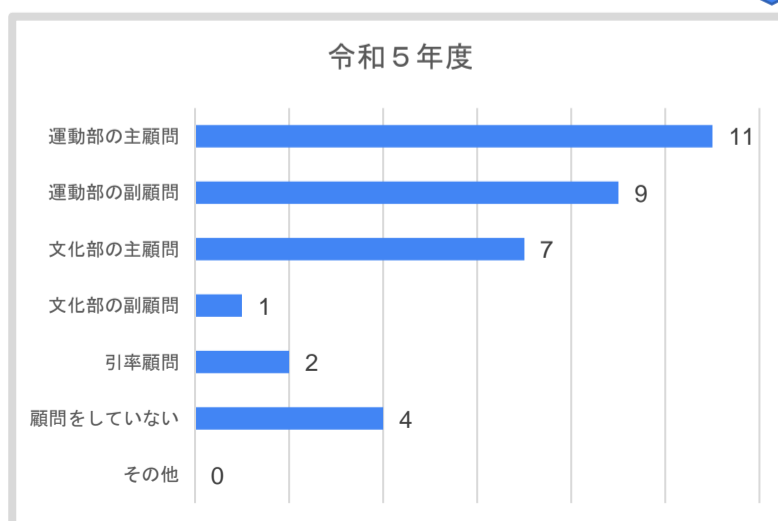
45.3% → 34.4%



質問〔17〕 あなたが現在顧問をしている部活動と、あなたの役割は、次のうちどれですか。（複数回答可）

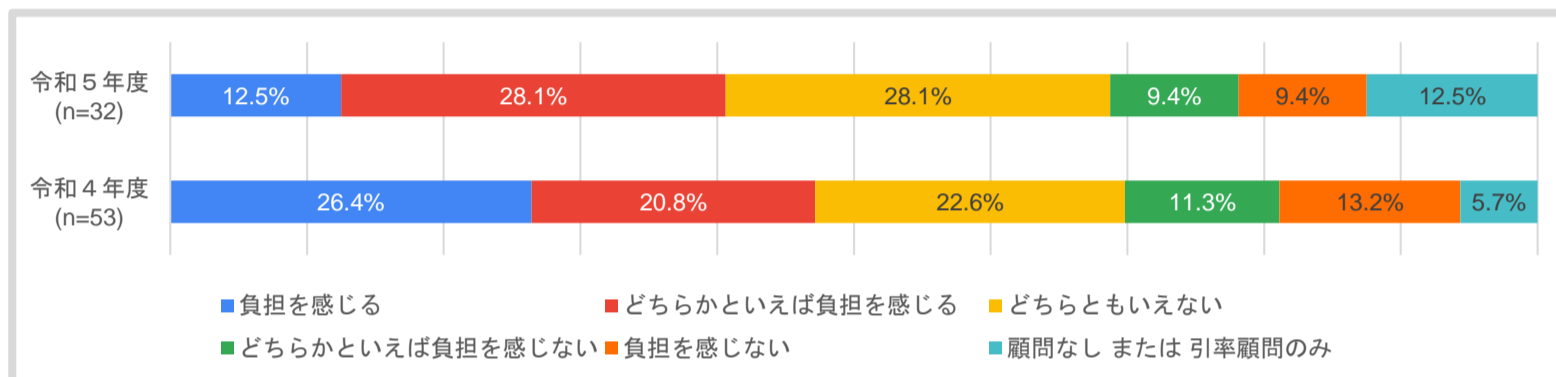
| 選択肢 | 令和5年度 (n=32) | | 令和4年度 (n=53) | |
|----------|--------------|-------|--------------|-------|
| | 回答数 | 割合 | 回答数 | 割合 |
| 運動部の主顧問 | 11 | 34.4% | 16 | 30.2% |
| 運動部の副顧問 | 9 | 28.1% | 21 | 39.6% |
| 文化部の主顧問 | 7 | 21.9% | 12 | 22.6% |
| 文化部の副顧問 | 1 | 3.1% | 18 | 34.0% |
| 引率顧問 | 2 | 6.3% | 3 | 5.7% |
| 顧問をしていない | 4 | 12.5% | 3 | 5.7% |
| その他 | 0 | 0.0% | 1 | 1.9% |

※複数回答可のため、割合の合計は100%を超える。



質問〔18-1〕あなたは部活動の顧問をすることに負担を感じていますか。

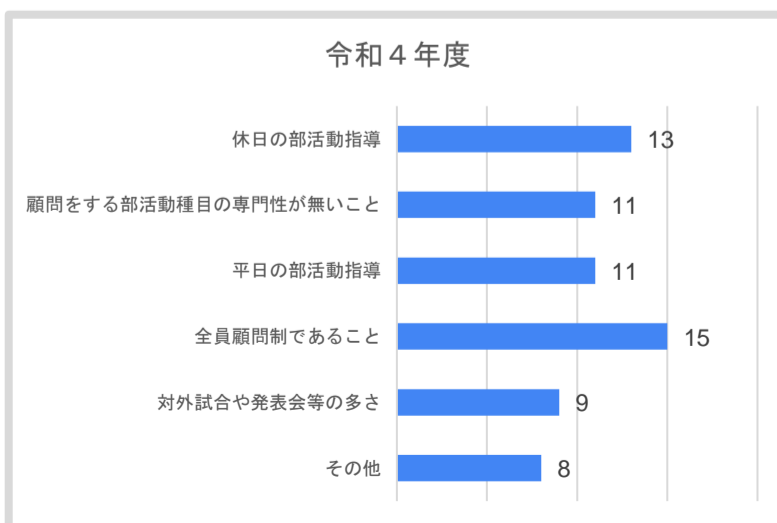
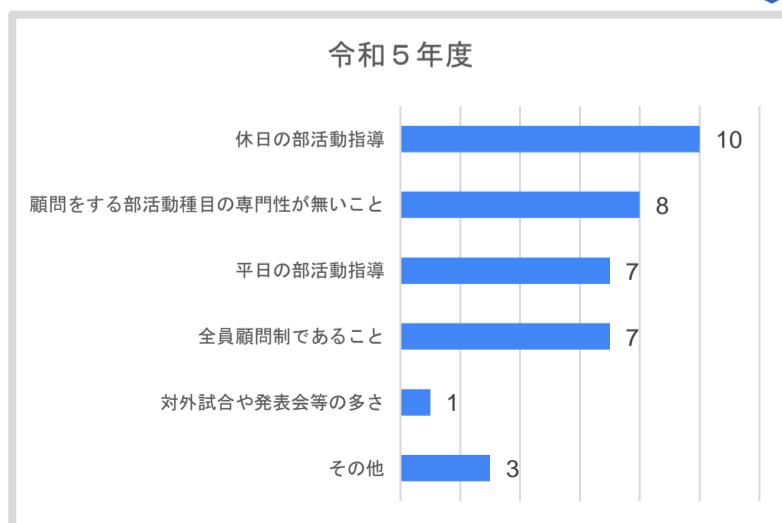
| 選択肢 | 令和5年度 (n=32) | | 令和4年度 (n=53) | |
|-----------------|--------------|--------|--------------|--------|
| | 回答数 | 割合 | 回答数 | 割合 |
| 負担を感じる | 4 | 12.5% | 14 | 26.4% |
| どちらかといえば負担を感じる | 9 | 28.1% | 11 | 20.8% |
| どちらともいえない | 9 | 28.1% | 12 | 22.6% |
| どちらかといえば負担を感じない | 3 | 9.4% | 6 | 11.3% |
| 負担を感じない | 3 | 9.4% | 7 | 13.2% |
| 顧問なし または 引率顧問のみ | 4 | 12.5% | 3 | 5.7% |
| 合計 | 32 | 100.0% | 53 | 100.0% |



質問〔18-2〕部活動の顧問をすることに負担を感じているポイントや理由としてあてはまるものは、次のうちどれですか。（複数回答可）

| 選択肢 | 令和5年度 (n=32) | | 令和4年度 (n=53) | |
|---------------------|--------------|-------|--------------|-------|
| | 回答数 | 割合 | 回答数 | 割合 |
| 休日の部活動指導 | 10 | 31.3% | 13 | 43.3% |
| 顧問をする部活動種目の専門性が無いこと | 8 | 25.0% | 11 | 36.7% |
| 平日の部活動指導 | 7 | 21.9% | 11 | 36.7% |
| 全員顧問制であること | 7 | 21.9% | 15 | 50.0% |
| 対外試合や発表会等の多さ | 1 | 3.1% | 9 | 30.0% |
| その他 | 3 | 9.4% | 8 | 26.7% |

※複数回答可のため、割合の合計は100%を超える。



6 集計結果（特別支援学校）

質問〔1〕令和6年4月1日現在での、あなたの年齢に該当するものを選んでください。

| 選択肢 | 令和5年度 (n=57) | | 令和4年度 (n=56) | |
|--------|--------------|--------|--------------|--------|
| | 回答数 | 割合 | 回答数 | 割合 |
| 30歳以下 | 6 | 10.5% | 10 | 17.9% |
| 31～40歳 | 14 | 24.6% | 9 | 16.1% |
| 41～50歳 | 13 | 22.8% | 15 | 26.8% |
| 51～60歳 | 18 | 31.6% | 15 | 26.8% |
| 61歳以上 | 6 | 10.5% | 7 | 12.5% |
| 合計 | 57 | 100.0% | 56 | 100.0% |

質問〔2〕令和5年度終了時点での、あなたの、学校での勤続年数を選んでください。

| 選択肢 | 令和5年度 (n=57) | | 令和4年度 (n=56) | |
|--------|--------------|--------|--------------|--------|
| | 回答数 | 割合 | 回答数 | 割合 |
| 5年以下 | 11 | 19.3% | 20 | 35.7% |
| 6～10年 | 13 | 22.8% | 15 | 26.8% |
| 11～15年 | 6 | 10.5% | 4 | 7.1% |
| 16～20年 | 7 | 12.3% | 6 | 10.7% |
| 21～25年 | 6 | 10.5% | 3 | 5.4% |
| 26年以上 | 14 | 24.6% | 8 | 14.3% |
| 合計 | 57 | 100.0% | 56 | 100.0% |

質問〔4〕本年度（令和5年度）開始時点での、あなたの職名を選んでください。

| 選択肢 | 令和5年度 (n=57) | | 令和4年度 (n=56) | |
|--------|--------------|--------|--------------|--------|
| | 回答数 | 割合 | 回答数 | 割合 |
| 校長・園長 | 1 | 1.8% | 2 | 3.6% |
| 副校長・教頭 | 2 | 3.5% | 2 | 3.6% |
| 総括教諭 | 7 | 12.3% | 5 | 8.9% |
| 総括養護教諭 | 0 | 0.0% | 0 | 0.0% |
| 教諭 | 42 | 73.7% | 45 | 80.4% |
| 養護教諭 | 4 | 7.0% | 2 | 3.6% |
| 栄養教諭 | 1 | 1.8% | 0 | 0.0% |
| 実習助手 | 0 | 0.0% | 0 | 0.0% |
| 常勤講師 | 0 | 0.0% | 0 | 0.0% |
| 合計 | 57 | 100.0% | 56 | 100.0% |

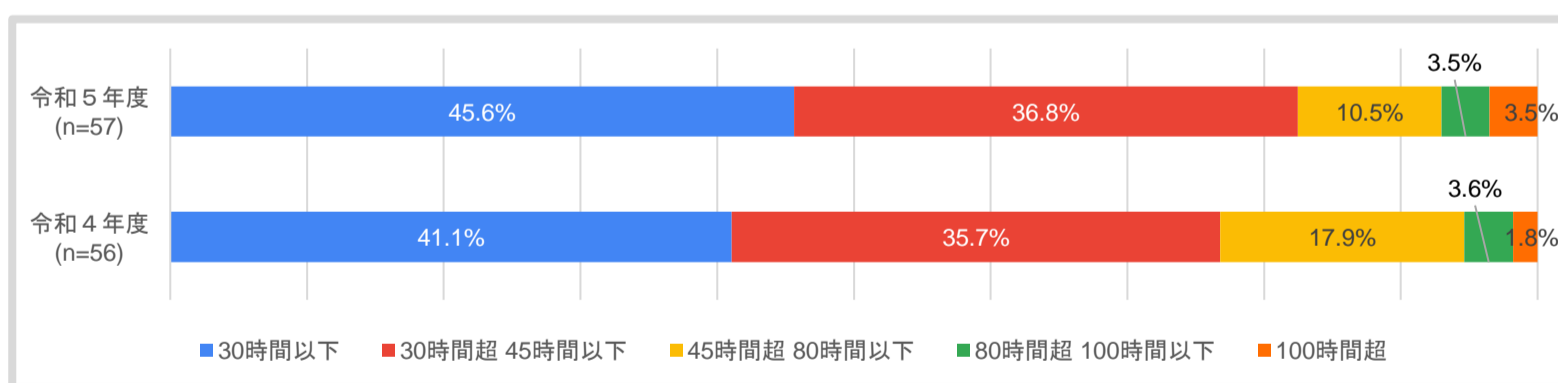
質問〔5〕 次の校務分掌のうち、本年度あなたが該当するものを選んでください。
（複数回答可）

| 選択肢 | 令和5年度 (n=57) | | 令和4年度 (n=56) | |
|---------------|--------------|-------|--------------|-------|
| | 回答数 | 割合 | 回答数 | 割合 |
| 学級担任（通常の学級） | 9 | 15.3% | 16 | 28.6% |
| 学級担任（特別支援学級） | 19 | 32.2% | 14 | 25.0% |
| 学年主任 | 4 | 6.8% | 4 | 7.1% |
| 教務主任 | 2 | 3.4% | 1 | 1.8% |
| 研究主任 | 2 | 3.4% | 2 | 3.6% |
| 児童指導・生徒指導担当者 | 2 | 3.4% | 2 | 3.6% |
| 進路事務担当者（中学校等） | 0 | 0.0% | 1 | 1.8% |
| 入学者選抜担当（高校） | 0 | 0.0% | 2 | 3.6% |
| いずれも該当しない | 26 | 44.1% | 25 | 44.6% |

※複数回答可のため、割合の合計は100%を超える。

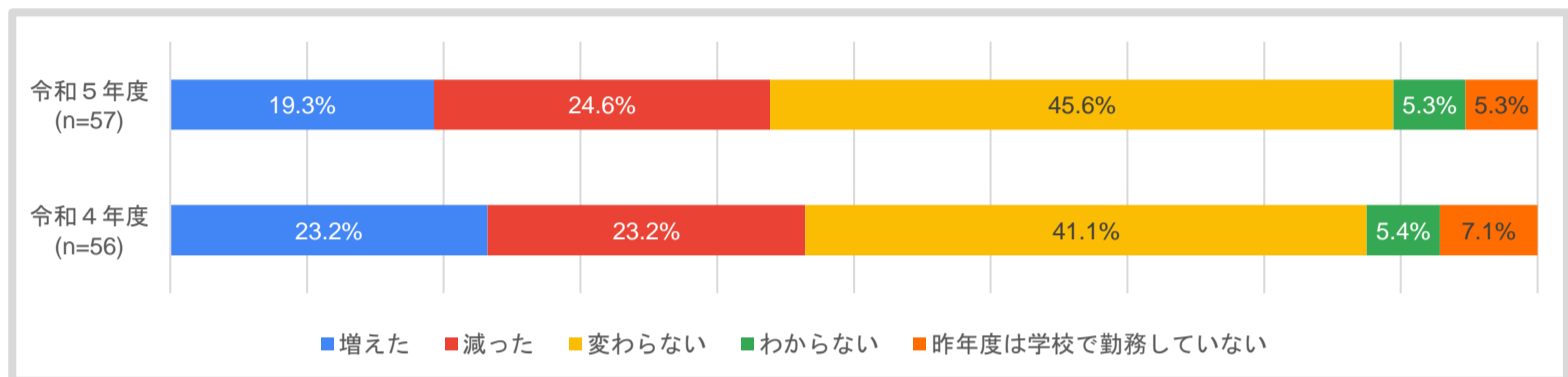
質問〔6〕 あなたの本年度の時間外在校等時間（土日・休日の勤務を含む。）は、平均すると1か月当たりおよそ何時間ですか。

| 選択肢 | 令和5年度 (n=57) | | 令和4年度 (n=56) | |
|---------------|--------------|--------|--------------|--------|
| | 回答数 | 割合 | 回答数 | 割合 |
| 30時間以下 | 26 | 45.6% | 23 | 41.1% |
| 30時間超 45時間以下 | 21 | 36.8% | 20 | 35.7% |
| 45時間超 80時間以下 | 6 | 10.5% | 10 | 17.9% |
| 80時間超 100時間以下 | 2 | 3.5% | 2 | 3.6% |
| 100時間超 | 2 | 3.5% | 1 | 1.8% |
| 合計 | 57 | 100.0% | 56 | 100.0% |



質問〔7〕あなたは、本年度の自分自身の時間外在校等時間の状況について、
昨年度と比較すると、どのように感じていますか。

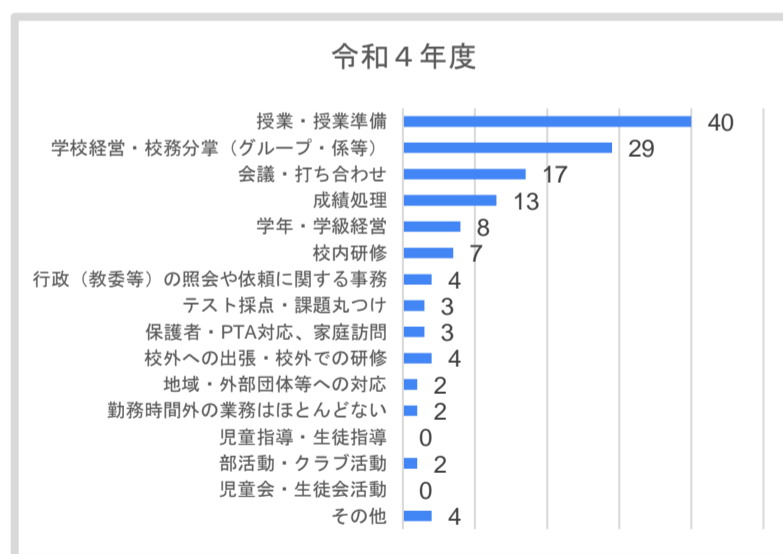
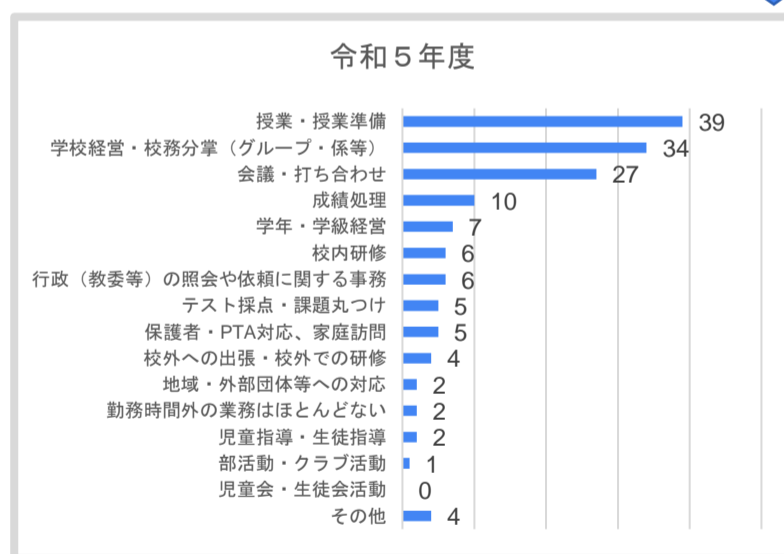
| 選択肢 | 令和5年度 (n=57) | | 令和4年度 (n=56) | |
|----------------|--------------|--------|--------------|--------|
| | 回答数 | 割合 | 回答数 | 割合 |
| 増えた | 11 | 19.3% | 13 | 23.2% |
| 減った | 14 | 24.6% | 13 | 23.2% |
| 変わらない | 26 | 45.6% | 23 | 41.1% |
| わからない | 3 | 5.3% | 3 | 5.4% |
| 昨年度は学校で勤務していない | 3 | 5.3% | 4 | 7.1% |
| 合計 | 57 | 100.0% | 56 | 100.0% |



質問〔8〕あなたが、正規の勤務時間以外に行うことが多い仕事は、次のうちどれですか。多いと思うものを3つまで選んでください。

| 選択肢 | 令和5年度 (n=57) | | 令和4年度 (n=56) | |
|---------------------|--------------|-------|--------------|-------|
| | 回答数 | 割合 | 回答数 | 割合 |
| 授業・授業準備 | 39 | 68.4% | 40 | 71.4% |
| 学校経営・校務分掌（グループ・係等） | 34 | 59.6% | 29 | 51.8% |
| 会議・打ち合わせ | 27 | 47.4% | 17 | 30.4% |
| 成績処理 | 10 | 17.5% | 13 | 23.2% |
| 学年・学級経営 | 7 | 12.3% | 8 | 14.3% |
| 校内研修 | 6 | 10.5% | 7 | 12.5% |
| 行政（教委等）の照会や依頼に関する事務 | 6 | 10.5% | 4 | 7.1% |
| テスト採点・課題丸つけ | 5 | 8.8% | 3 | 5.4% |
| 保護者・PTA対応、家庭訪問 | 5 | 8.8% | 3 | 5.4% |
| 校外への出張・校外での研修 | 4 | 7.0% | 4 | 7.1% |
| 地域・外部団体等への対応 | 2 | 3.5% | 2 | 3.6% |
| 勤務時間外の業務はほとんどない | 2 | 3.5% | 2 | 3.6% |
| 児童指導・生徒指導 | 2 | 3.5% | 0 | 0.0% |
| 部活動・クラブ活動 | 1 | 1.8% | 2 | 3.6% |
| 児童会・生徒会活動 | 0 | 0.0% | 0 | 0.0% |
| その他 | 4 | 7.0% | 4 | 7.1% |

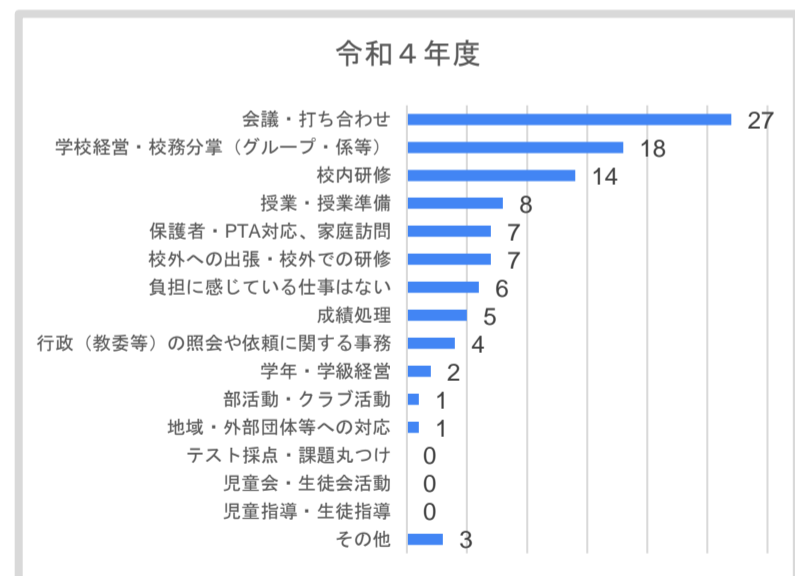
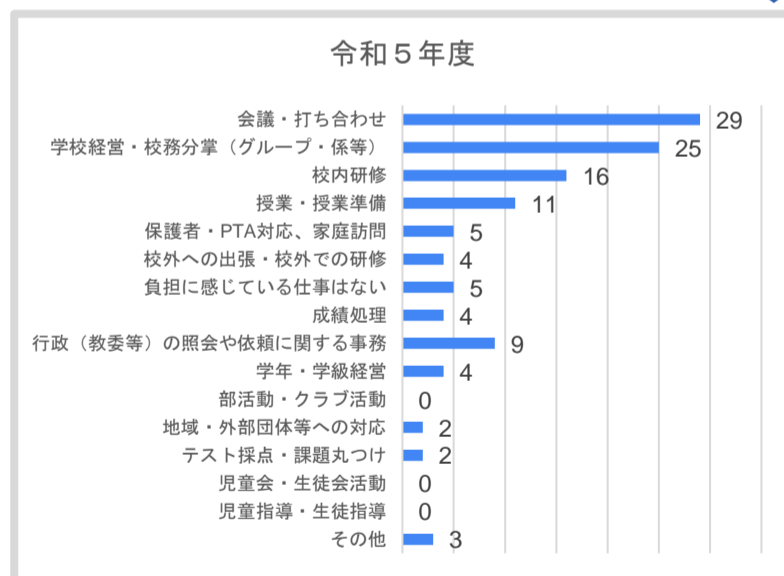
※複数回答可のため、割合の合計は100%を超える。



質問〔9〕あなたが、日ごろから負担に感じている仕事は、次のうちどれですか。
負担に感じていると思うものを3つまで選んでください。

| 選択肢 | 令和5年度 (n=57) | | 令和4年度 (n=56) | |
|---------------------|--------------|-------|--------------|-------|
| | 回答数 | 割合 | 回答数 | 割合 |
| 会議・打ち合わせ | 29 | 50.9% | 27 | 48.2% |
| 学校経営・校務分掌（グループ・係等） | 25 | 43.9% | 18 | 32.1% |
| 校内研修 | 16 | 28.1% | 14 | 25.0% |
| 授業・授業準備 | 11 | 19.3% | 8 | 14.3% |
| 保護者・PTA対応、家庭訪問 | 5 | 8.8% | 7 | 12.5% |
| 校外への出張・校外での研修 | 4 | 7.0% | 7 | 12.5% |
| 負担に感じている仕事はない | 5 | 8.8% | 6 | 10.7% |
| 成績処理 | 4 | 7.0% | 5 | 8.9% |
| 行政（教委等）の照会や依頼に関する事務 | 9 | 15.8% | 4 | 7.1% |
| 学年・学級経営 | 4 | 7.0% | 2 | 3.6% |
| 部活動・クラブ活動 | 0 | 0.0% | 1 | 1.8% |
| 地域・外部団体等への対応 | 2 | 3.5% | 1 | 1.8% |
| テスト採点・課題丸つけ | 2 | 3.5% | 0 | 0.0% |
| 児童会・生徒会活動 | 0 | 0.0% | 0 | 0.0% |
| 児童指導・生徒指導 | 0 | 0.0% | 0 | 0.0% |
| その他 | 3 | 5.3% | 3 | 5.4% |

※複数回答可のため、割合の合計は100%を超える。

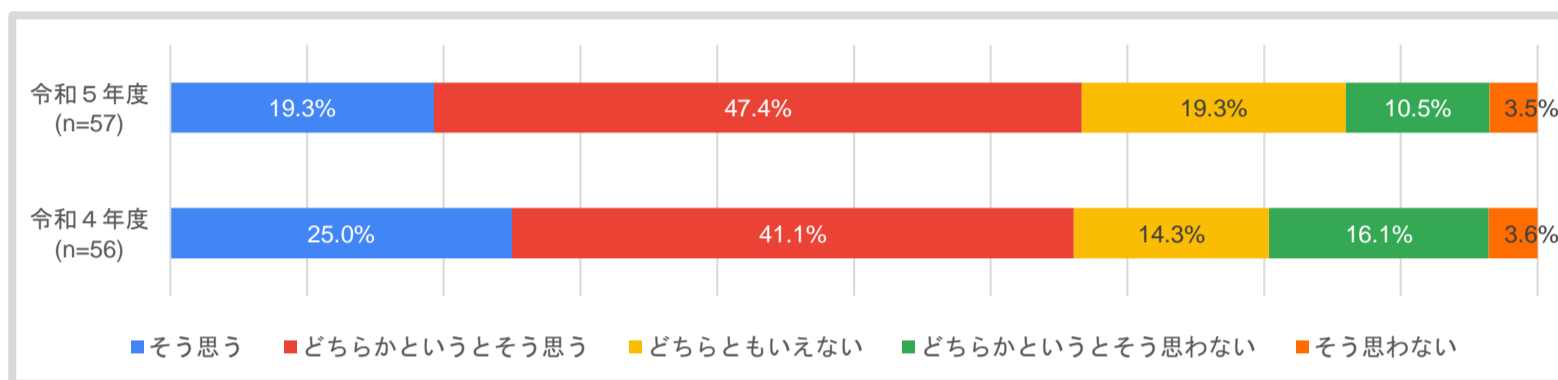


質問〔10〕あなたは、子どもと向き合う時間が確保されていると思いますか。

| 選択肢 | 令和5年度 (n=57) | | 令和4年度 (n=56) | |
|--------------|--------------|--------|--------------|--------|
| | 回答数 | 割合 | 回答数 | 割合 |
| そう思う | 11 | 19.3% | 14 | 25.0% |
| どちらかというと思う | 27 | 47.4% | 23 | 41.1% |
| どちらともいえない | 11 | 19.3% | 8 | 14.3% |
| どちらかというと思わない | 6 | 10.5% | 9 | 16.1% |
| そう思わない | 2 | 3.5% | 2 | 3.6% |
| 合計 | 57 | 100.0% | 56 | 100.0% |

66.1% → 66.7%

19.6% → 14.0%

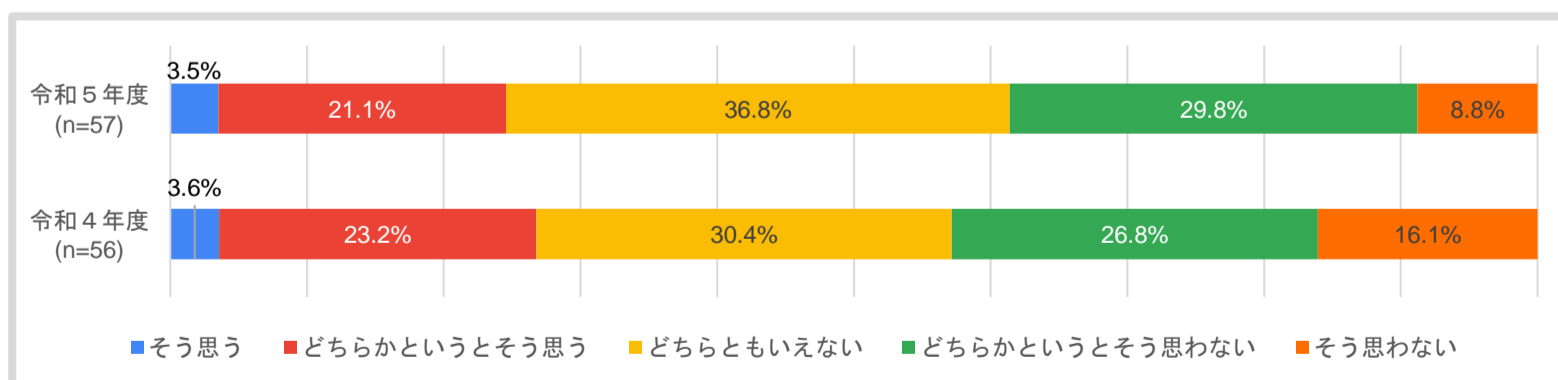


質問〔11〕あなたは、自己研鑽の時間が確保されていると思いますか。

| 選択肢 | 令和5年度 (n=57) | | 令和4年度 (n=56) | |
|--------------|--------------|--------|--------------|--------|
| | 回答数 | 割合 | 回答数 | 割合 |
| そう思う | 2 | 3.5% | 2 | 3.6% |
| どちらかというと思う | 12 | 21.1% | 13 | 23.2% |
| どちらともいえない | 21 | 36.8% | 17 | 30.4% |
| どちらかというと思わない | 17 | 29.8% | 15 | 26.8% |
| そう思わない | 5 | 8.8% | 9 | 16.1% |
| 合計 | 57 | 100.0% | 56 | 100.0% |

26.8% → 24.6%

42.9% → 38.6%

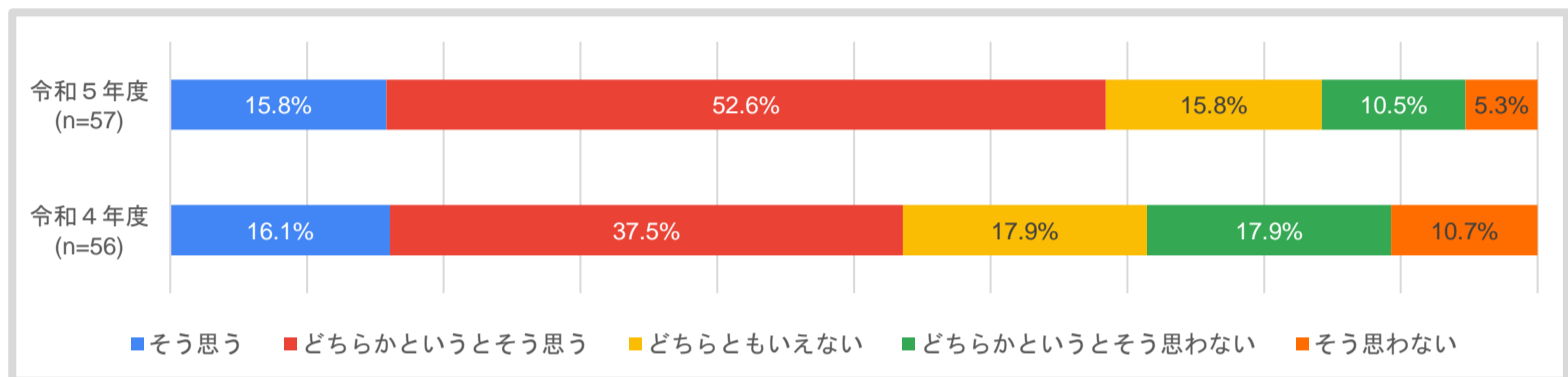


質問〔12〕あなたは、同年代の先生方や、同学年・同じ学年ブロックの先生方等と、話し合いや情報交換などをする時間が確保されていると思いますか。

| 選択肢 | 令和5年度 (n=57) | | 令和4年度 (n=56) | |
|--------------|--------------|--------|--------------|--------|
| | 回答数 | 割合 | 回答数 | 割合 |
| そう思う | 9 | 15.8% | 9 | 16.1% |
| どちらかというと思う | 30 | 52.6% | 21 | 37.5% |
| どちらともいえない | 9 | 15.8% | 10 | 17.9% |
| どちらかというと思わない | 6 | 10.5% | 10 | 17.9% |
| そう思わない | 3 | 5.3% | 6 | 10.7% |
| 合計 | 57 | 100.0% | 56 | 100.0% |

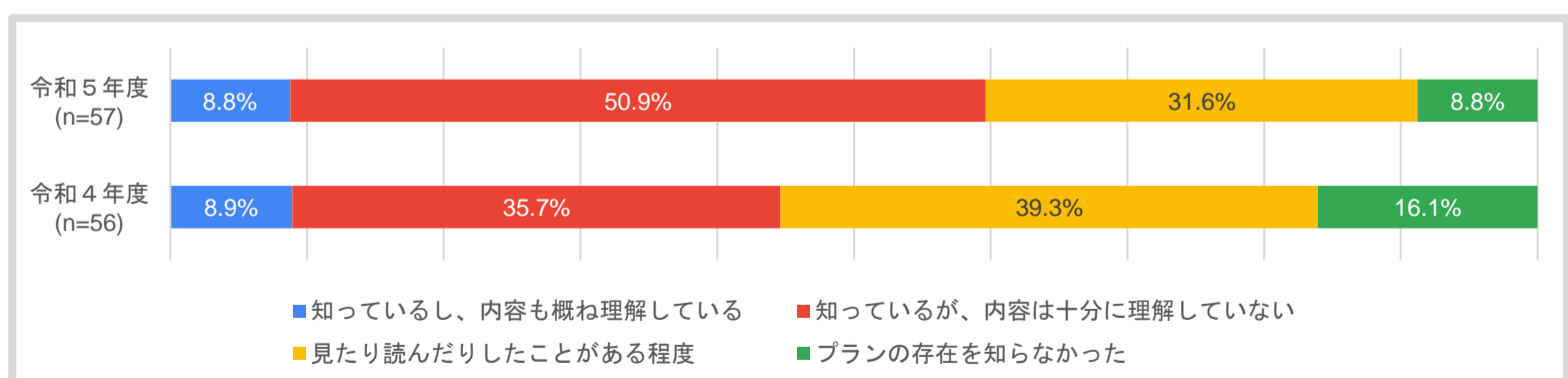
53.6% → 68.4%

28.6% → 15.8%



質問〔13〕あなたは、横須賀市立学校を対象とする「教職員の働き方改革の方針」（よこすかスクールスマイルプラン）が新たに策定（改訂）されたことや、令和4年度から、この新たな方針に基づいた働き方改革の取り組みが進められていることを知っていますか。

| 選択肢 | 令和5年度 (n=57) | | 令和4年度 (n=56) | |
|----------------------|--------------|--------|--------------|--------|
| | 回答数 | 割合 | 回答数 | 割合 |
| 知っているし、内容も概ね理解している | 5 | 8.8% | 5 | 8.9% |
| 知っているが、内容は十分に理解していない | 29 | 50.9% | 20 | 35.7% |
| 見たり読んだりしたことがある程度 | 18 | 31.6% | 22 | 39.3% |
| プランの存在を知らなかった | 5 | 8.8% | 9 | 16.1% |
| 合計 | 57 | 100.0% | 56 | 100.0% |

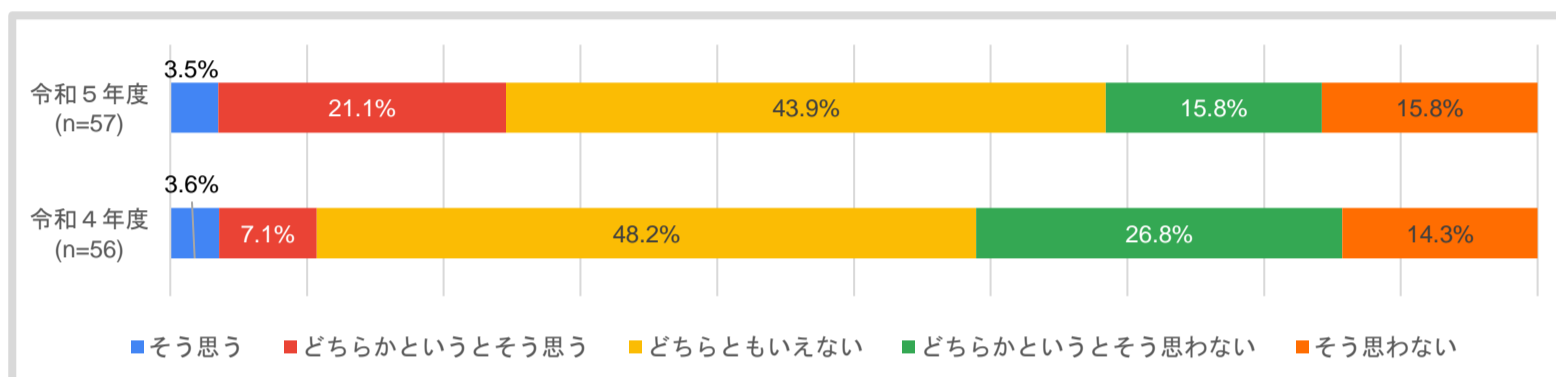


質問〔14〕 あなたの学校では、働き方改革の目的や目標などが職員間で共有されていると思いますか。

| 選択肢 | 令和5年度 (n=57) | | 令和4年度 (n=56) | |
|--------------|--------------|--------|--------------|--------|
| | 回答数 | 割合 | 回答数 | 割合 |
| そう思う | 2 | 3.5% | 2 | 3.6% |
| どちらかというと思う | 12 | 21.1% | 4 | 7.1% |
| どちらともいえない | 25 | 43.9% | 27 | 48.2% |
| どちらかというと思わない | 9 | 15.8% | 15 | 26.8% |
| そう思わない | 9 | 15.8% | 8 | 14.3% |
| 合計 | 57 | 100.0% | 56 | 100.0% |

10.7% → 24.6%

41.1% → 31.6%



7 [参考] 質問項目・選択肢

| 質問番号 | 質問項目・選択肢 |
|------|---|
| [1] | あなたの年齢（令和6年4月1日現在） <input type="checkbox"/> 30歳以下 <input type="checkbox"/> 31歳～40歳 <input type="checkbox"/> 41歳～50歳 <input type="checkbox"/> 51歳～60歳 <input type="checkbox"/> 61歳以上 |
| [2] | 学校での勤続年数（令和5年度終了時点） <input type="checkbox"/> 5年以下 <input type="checkbox"/> 6年～10年 <input type="checkbox"/> 11年～15年 <input type="checkbox"/> 16年～20年 <input type="checkbox"/> 21年～25年 <input type="checkbox"/> 26年以上 |
| [3] | 現在勤務している学校の校種 <input type="checkbox"/> 幼稚園 <input type="checkbox"/> 小学校 <input type="checkbox"/> 中学校 <input type="checkbox"/> 高等学校 <input type="checkbox"/> ろう学校 <input type="checkbox"/> 養護学校 |
| [4] | 職名（令和5年度開始時点） <input type="checkbox"/> 校長・園長 <input type="checkbox"/> 副校長・教頭 <input type="checkbox"/> 総括教諭（総括養護教諭を除く） <input type="checkbox"/> 総括養護教諭 <input type="checkbox"/> 教諭 <input type="checkbox"/> 養護教諭 <input type="checkbox"/> 栄養教諭 <input type="checkbox"/> 実習助手 <input type="checkbox"/> 常勤講師 |
| [5] | 本年度あなたが該当する校務分掌を選んでください。【複数回答可】 <input type="checkbox"/> 学級担任（通常の学級） <input type="checkbox"/> 学級担任（特別支援学級） <input type="checkbox"/> 学年主任 <input type="checkbox"/> 教務主任 <input type="checkbox"/> 研究主任 <input type="checkbox"/> 児童指導・生徒指導担当者 <input type="checkbox"/> 進路事務担当者（中学校等） <input type="checkbox"/> 入学者選抜担当（高等学校） <input type="checkbox"/> いずれも該当しない |
| [6] | あなたの本年度の時間外在校等時間*1（土日・休日の勤務を含む。持ち帰りの仕事時間は含まない。）は、平均すると1か月当たりおよそ何時間ですか。 <input type="checkbox"/> 30時間以下 <input type="checkbox"/> 30時間超45時間以下 <input type="checkbox"/> 45時間超80時間以下 <input type="checkbox"/> 80時間超100時間以下 <input type="checkbox"/> 100時間超 |
| [7] | あなたは、本年度の自分自身の時間外在校等時間の状況について、昨年度と比較すると、どのように感じていますか。 <input type="checkbox"/> 増えた <input type="checkbox"/> 減った <input type="checkbox"/> 変わらない <input type="checkbox"/> わからない <input type="checkbox"/> 昨年度は学校で勤務していない |
| [8] | あなたが、正規の勤務時間以外に行うことが多い仕事（準備・計画や、報告・事後処理等に関する作業等も含む。）は、次のうちどれですか。多いと思うものを3つまで選んでください。 <input type="checkbox"/> 授業・授業準備 <input type="checkbox"/> テストの採点・課題の丸つけ <input type="checkbox"/> 成績処理 <input type="checkbox"/> 部活動・クラブ活動 <input type="checkbox"/> 児童会・生徒会活動 <input type="checkbox"/> 児童指導・生徒指導 <input type="checkbox"/> 学年・学級経営 <input type="checkbox"/> 学校経営・校務分掌（グループ・係の仕事） <input type="checkbox"/> 会議・打ち合わせ <input type="checkbox"/> 校内研修 <input type="checkbox"/> 保護者・PTA対応、家庭訪問 <input type="checkbox"/> 地域・外部団体等への対応 <input type="checkbox"/> 行政（教育委員会等）からの照会や依頼に関する事務 <input type="checkbox"/> 校外への出張（校外での研修を含む） <input type="checkbox"/> 正規の勤務時間以外に仕事を行うことはほとんどない <input type="checkbox"/> その他【具体的に記入】 |

| 質問 番号 | 質問項目・選択肢 |
|----------|---|
| 〔9〕 | <p>あなたが、日ごろから負担に感じている仕事（準備・計画や、報告・事後処理等に関する作業等も含む。）は、次のうちどれですか。負担に感じていると思うものを3つまで選んでください。</p> <p><input type="checkbox"/>授業・授業準備 <input type="checkbox"/>テストの採点・課題の丸つけ <input type="checkbox"/>成績処理 <input type="checkbox"/>部活動・クラブ活動 <input type="checkbox"/>児童会・生徒会活動 <input type="checkbox"/>児童指導・生徒指導 <input type="checkbox"/>学年・学級経営 <input type="checkbox"/>行政（教育委員会等）からの照会や依頼に関する事務 <input type="checkbox"/>校外への出張（校外での研修を含む） <input type="checkbox"/>保護者・PTA対応、家庭訪問 <input type="checkbox"/>地域・外部団体等への対応 <input type="checkbox"/>学校経営・校務分掌（グループ・係の仕事） <input type="checkbox"/>会議・打ち合わせ <input type="checkbox"/>校内研修 <input type="checkbox"/>負担に感じている仕事はない <input type="checkbox"/>その他【具体的に記入】</p> |
| 〔10-1〕 | <p>あなたは、子どもと向き合う時間が確保されていると思いますか。</p> <p><input type="checkbox"/>そう思う <input type="checkbox"/>どちらかというと思う <input type="checkbox"/>どちらともいえない <input type="checkbox"/>どちらかというと思わない <input type="checkbox"/>そう思わない</p> |
| 〔10-2〕 | <p>質問〔10-1〕で回答を選択した理由を記入してください。</p> |
| 〔11-1〕 | <p>あなたは、自己研鑽の時間が確保されていると思いますか。</p> <p><input type="checkbox"/>そう思う <input type="checkbox"/>どちらかというと思う <input type="checkbox"/>どちらともいえない <input type="checkbox"/>どちらかというと思わない <input type="checkbox"/>そう思わない</p> |
| 〔11-2〕 | <p>質問〔11-1〕で回答を選択した理由を記入してください。</p> |
| 〔12〕 | <p>あなたは、同年代の先生方や、同学年・同じ学年ブロックの先生方等と、話し合いや情報交換などをする時間が確保されていると思いますか。</p> <p><input type="checkbox"/>そう思う <input type="checkbox"/>どちらかというと思う <input type="checkbox"/>どちらともいえない <input type="checkbox"/>どちらかというと思わない <input type="checkbox"/>そう思わない</p> |
| 〔13〕 | <p>あなたは、横須賀市立学校を対象とする「教職員の働き方改革の方針」（よこすかスクールスマイルプラン）が新たに策定（改訂）されたことや、令和4年度から、この新たな方針に基づいた働き方改革の取り組みが進められていることを知っていますか。</p> <p><input type="checkbox"/>知っていて、「よこすかスクールスマイルプラン」の内容も概ね理解している <input type="checkbox"/>知っているが、「よこすかスクールスマイルプラン」の内容は十分に理解はしていない <input type="checkbox"/>「よこすかスクールスマイルプラン」を見たり読んだりしたことはある、という程度である <input type="checkbox"/>「よこすかスクールスマイルプラン」があることを知らなかった</p> |
| 〔14〕 | <p>あなたの学校では、働き方改革の目的や目標などが職員間で共有されていると思いますか。</p> <p><input type="checkbox"/>そう思う <input type="checkbox"/>どちらかというと思う <input type="checkbox"/>どちらともいえない <input type="checkbox"/>どちらかというと思わない <input type="checkbox"/>そう思わない</p> |
| 〔15〕 | <p>あなたの学校やあなた自身のこれまでの取り組みの中で、仕事の負担軽減や時間外在校等時間の減少などに効果があったと感じている取り組みがあれば、その内容を記入してください。</p> |
| 〔16〕 | <p>仕事の負担軽減や時間外在校等時間の減少など教職員の働き方改革に向けて、今後、あなた自身が取り組んでみたいことや、「こういうことができるようになる」と考えていることなどがあれば、その内容を記入してください。</p> |

| 質問番号 | 質問項目・選択肢 |
|--------|--|
| 〔17-1〕 | <p>あなたが現在顧問をしている部活動と、あなたの役割は、次のうちどれですか。 【複数回答可】</p> <p><input type="checkbox"/>運動部の主顧問 <input type="checkbox"/>運動部の副顧問 <input type="checkbox"/>文化部の主顧問 <input type="checkbox"/>文化部の副顧問 <input type="checkbox"/>引率顧問 <input type="checkbox"/>部活動の顧問はしていない <input type="checkbox"/>その他【具体的に記入】</p> |
| 〔17-2〕 | <p>あなたが顧問をしている部活動は何部ですか。</p> <p><input type="checkbox"/>野球（硬式・軟式） <input type="checkbox"/>テニス・ソフトテニス <input type="checkbox"/>バスケットボール <input type="checkbox"/>バレーボール <input type="checkbox"/>サッカー <input type="checkbox"/>陸上競技 <input type="checkbox"/>ソフトボール <input type="checkbox"/>バドミントン <input type="checkbox"/>卓球 <input type="checkbox"/>ハンドボール <input type="checkbox"/>剣道 <input type="checkbox"/>水泳 <input type="checkbox"/>体操競技 <input type="checkbox"/>ダンス・リズムダンス <input type="checkbox"/>吹奏楽 <input type="checkbox"/>音楽・軽音楽・琴 <input type="checkbox"/>演劇 <input type="checkbox"/>美術・アート <input type="checkbox"/>家庭・家庭科・家政・料理・手芸 <input type="checkbox"/>科学・科学パソコン・理科・創造 <input type="checkbox"/>華道・生花・園芸 <input type="checkbox"/>その他</p> |
| 〔18-1〕 | <p>あなたは部活動の顧問をすることに負担を感じていますか。</p> <p><input type="checkbox"/>負担を感じる <input type="checkbox"/>どちらかといえば負担を感じる <input type="checkbox"/>どちらともいえない <input type="checkbox"/>どちらかといえば負担を感じない <input type="checkbox"/>負担を感じない <input type="checkbox"/>部活動の顧問をしていない</p> |
| 〔18-2〕 | <p>部活動の顧問をすることに負担を感じているポイントや理由としてあてはまるものは、次のうちどれですか。【複数回答可】</p> <p>※〔18-1〕で「どちらともいえない」「どちらかという負担を感じない」「負担を感じない」「部活動の顧問をしていない」のいずれかを回答した方は、〔18-2〕は回答不要です。</p> <p><input type="checkbox"/>平日の部活動指導 <input type="checkbox"/>休日の部活動指導 <input type="checkbox"/>全員顧問制であること <input type="checkbox"/>対外試合や発表会等が多いこと <input type="checkbox"/>顧問をする部活動の競技や内容等に関する専門性を持っていないこと <input type="checkbox"/>その他【具体的に記入】</p> |
| 〔19〕 | <p>部活動に関する負担軽減の取り組みの中で、効果があったと感じていることや、「こういうことができるようになる」と考えていることがあれば、その内容を記入してください。</p> |

横須賀市教育委員会事務局

教育総務部教育政策課

〒238-8550 横須賀市小川町11番地

TEL 046-822-9709 FAX 046-822-6849

sc-real@city.yokosuka.kanagawa.jp