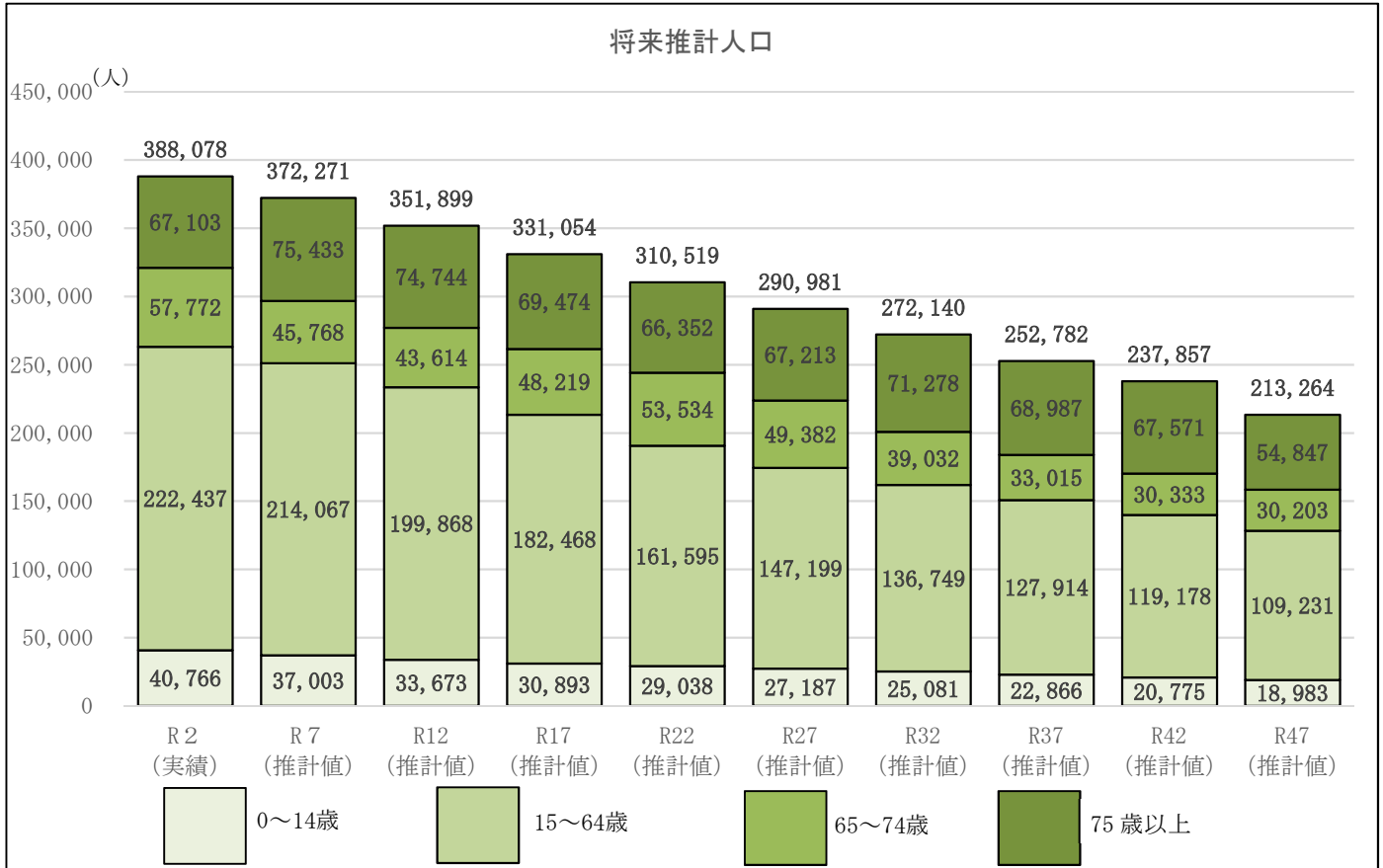


## 教育環境整備計画における横須賀市の状況について

### 1 人口について

本市における人口推計は、令和2年度実績の388,078人から減少を続ける見込みです。



出典：YOKOSUKA ビジョン 2030

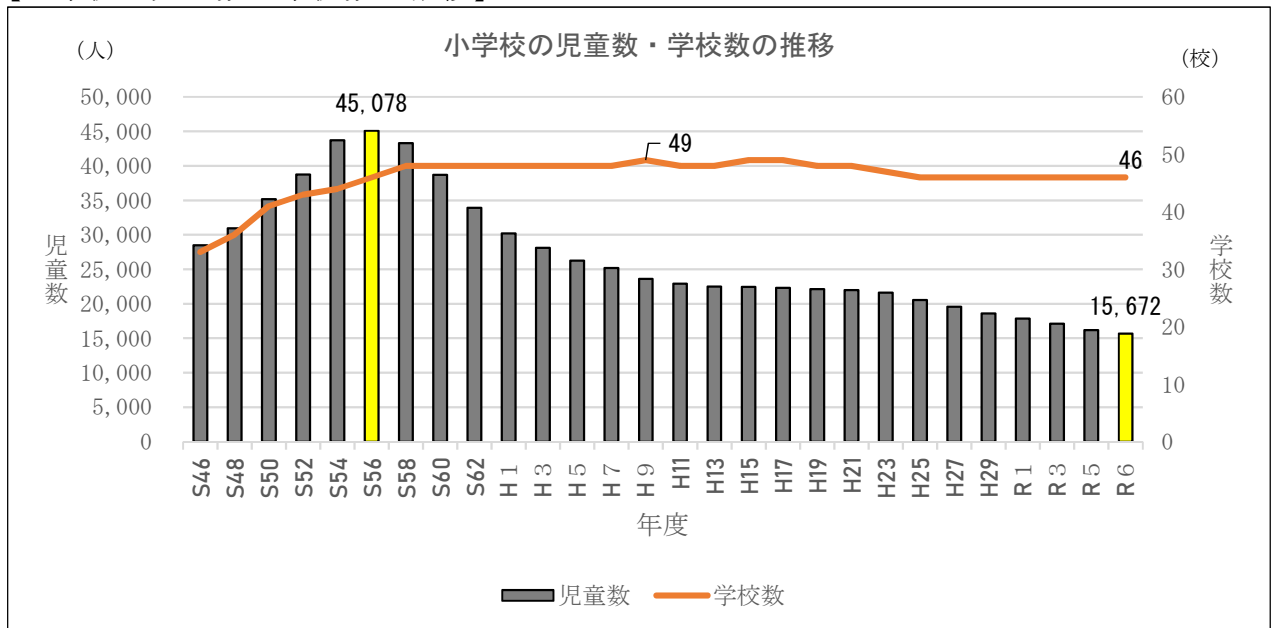
## 2 児童生徒数・学校数について

本市における小中学校の児童生徒数は、令和6年5月1日時点で、児童数が15,672人、生徒数が8,467人です。

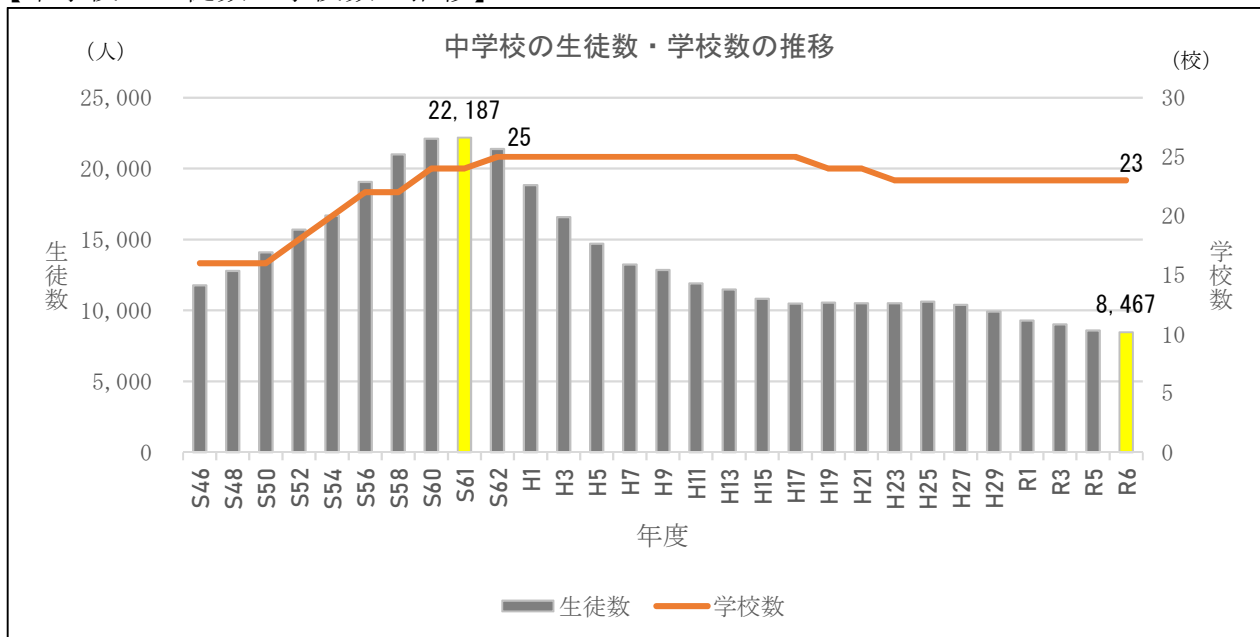
児童数においては昭和56年の45,078人、生徒数においては昭和61年の22,187人がピークであり、それぞれ約6割減少しています。

児童生徒数は、少子化により、今後さらに減少することが見込まれますが、学校数に関してはピーク時からほとんど変化がないため、多くの学校で小規模化が進んでいます。

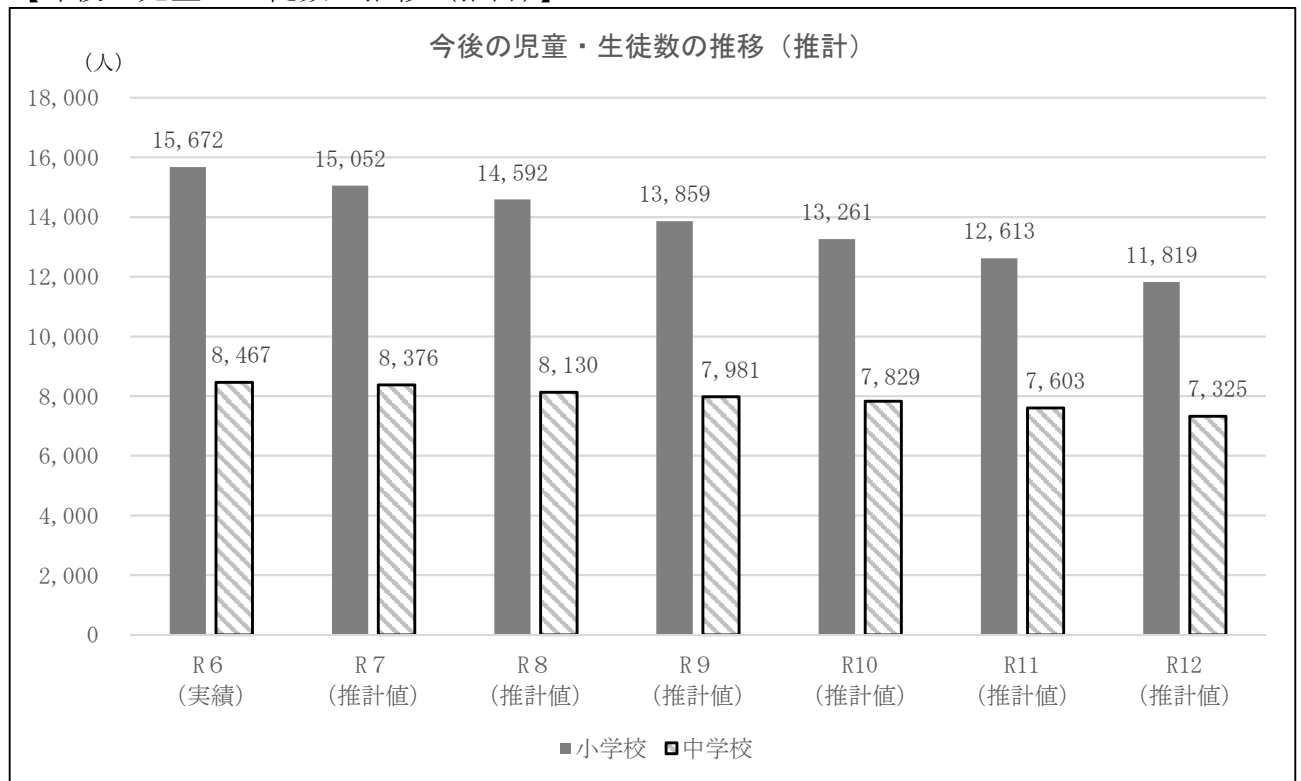
### 【小学校の児童数・学校数の推移】



【中学校の生徒数・学校数の推移】



### 【今後の児童・生徒数の推移（推計）】



教育委員会教育政策課作成

### 3 学級数について

横須賀市では、小中学校において通常学級の数が11学級以下の学校を小規模校と定めています。

令和6年5月1日時点で、小学校は46校中16校、中学校は23校中15校が小規模校となっています。

#### 【小学校の学級数、児童数一覧（学級数順）】

	学校名	通常学級数	児童数		学校名	通常学級数	児童数		学校名	通常学級数	児童数
1	走水小	6	28	17	桜小	12	258	33	浦賀小	14	409
2	逸見小	6	69	18	鷹取小	12	290	34	大楠小	15	435
3	沢山小	6	85	19	栗田小	12	291	35	鶴久保小	15	459
4	汐入小	6	87	20	小原台小	12	318	36	夏島小	15	489
5	追浜小	6	99	21	岩戸小	12	322	37	城北小	16	426
6	田浦小	6	125	22	船越小	12	324	38	野比小	16	486
7	長浦小	6	137	23	野比東小	12	327	39	池上小	16	488
8	荻野小	6	155	24	大津小	12	330	40	神明小	18	535
9	北下浦小	8	215	25	大矢部小	12	330	41	根岸小	18	537
10	富士見小	8	229	26	津久井小	12	337	42	明浜小	18	580
11	望洋小	9	232	27	大塚台小	12	376	43	久里浜小	18	602
12	長井小	10	256	28	武山小	12	378	44	森崎小	22	636
13	鴨居小	11	262	29	衣笠小	12	388	45	浦郷小	23	670
14	豊島小	11	263	30	山崎小	13	381	46	公郷小	23	705
15	馬堀小	11	263	31	諏訪小	13	383				
16	高坂小	11	296	32	田戸小	14	381				

#### 【中学校の学級数、生徒数一覧（学級数順）】

	学校名	通常学級数	児童数		学校名	通常学級数	児童数
1	長井中	6	143	13	田浦中	11	359
2	岩戸中	6	149	14	武山中	11	376
3	鷹取中	6	164	15	不入斗中	11	386
4	北下浦中	7	206	16	神明中	12	407
5	馬堀中	7	231	17	鴨居中	12	415
6	大楠中	8	276	18	衣笠中	12	428
7	長沢中	8	280	19	大矢部中	12	453
8	坂本中	9	286	20	浦賀中	16	572
9	池上中	9	306	21	追浜中	16	602
10	公郷中	9	357	22	久里浜中	16	610
11	野比中	10	383	23	大津中	18	690
12	常葉中	10	388				

横須賀市立学校児童・生徒・学級数一覧（令和6年5月1日現在）

小 学 校		1年		2年		3年		4年					
学校名	学年	児童数	学級数	児童数	学級数	児童数	学級数	児童数	学級数				
		1	追 浜	12	(1)	1	19	(6)	1	15	(1)	1	17
2	夏 島	93	(5)	3	76	(6)	2	78	(11)	2	93	(5)	3
3	浦 郷	105	(9)	4	86	(5)	3	116	(4)	4	112	(5)	4
4	鷹 取	47	(3)	2	50	(3)	2	45	(1)	2	50	(4)	2
5	船 越	48	(2)	2	51	(6)	2	52	(3)	2	57	(2)	2
6	田 浦	13	(1)	1	23	(6)	1	21	(3)	1	25	(2)	1
7	長 浦	18	(1)	1	24		1	19	(1)	1	28	(1)	1
8	逸 見	7	(1)	1	16	(1)	1	7	(1)	1	13	(2)	1
9	沢 山	12		1	12		1	13	(1)	1	19	(2)	1
10	桜	37	(1)	2	41		2	43	(1)	2	42	(3)	2
11	汐 入	14	(2)	1	14	(3)	1	13	(3)	1	18	(5)	1
12	諏 訪	68	(2)	2	58	(5)	2	67	(7)	2	62	(4)	2
13	田 戸	38	(2)	2	62	(5)	2	58	(7)	2	82	(7)	3
14	山 崎	69	(5)	2	56	(3)	2	65	(4)	2	78	(6)	3
15	豊 島	51	(1)	2	42	(3)	2	37	(4)	1	45	(6)	2
16	鶴久保	71	(1)	2	77	(6)	3	75	(4)	3	87	(1)	3
17	公 郷	122	(7)	4	111	(2)	4	121	(9)	4	128	(4)	4
18	池 上	66	(3)	2	72	(2)	2	84	(8)	3	81	(2)	3
19	城 北	55		2	59	(4)	2	82	(4)	3	76	(3)	3
20	衣 笠	68	(7)	2	68	(8)	2	58	(8)	2	67	(5)	2
21	大矢部	64	(4)	2	45	(3)	2	49	(6)	2	60	(11)	2
22	森 崎	89	(5)	3	91	(7)	3	116	(5)	4	110	(8)	4
23	大 津	47	(2)	2	61	(1)	2	57	(1)	2	48	(2)	2
24	根 岸	85	(3)	3	88	(4)	3	91	(5)	3	90	(1)	3
25	走 水	6	(2)	1	3		1	2		1	4		1
26	馬 堀	37	(4)	1	45	(2)	2	45	(3)	2	46	(2)	2
27	望 洋	30	(1)	1	35	(1)	1	39	(4)	1	41	(2)	2
28	大塚台	59	(1)	2	58	(4)	2	54	(3)	2	57	(3)	2
29	浦 賀	67	(3)	2	80	(4)	3	58		2	62	(4)	2
30	小原台	52	(2)	2	48	(1)	2	46	(5)	2	61	(1)	2
31	鴨 居	41		2	33	(1)	1	42	(3)	2	49	(1)	2
32	高 坂	48	(3)	2	40	(3)	2	37	(2)	1	63	(4)	2
33	岩 戸	39	(2)	2	46	(2)	2	58	(1)	2	64	(6)	2
34	久里浜	109	(7)	3	89	(4)	3	102	(11)	3	99	(8)	3
35	明 浜	85	(6)	3	93	(4)	3	92	(2)	3	104	(6)	3
36	神 明	81	(9)	3	85	(6)	3	90	(9)	3	93	(3)	3
37	粟 田	45	(3)	2	47	(3)	2	53	(4)	2	46	(3)	2
38	野 比	75	(4)	3	72	(5)	2	90	(4)	3	73	(8)	2
39	野比東	58		2	49		2	66	(4)	2	44	(2)	2
40	北下浦	33		1	42		2	34	(3)	1	30	(1)	1
41	津久井	53	(6)	2	49	(5)	2	53		2	63	(1)	2
42	長 井	30	(2)	1	48		2	40	(1)	2	41	(1)	2
43	富士見	39	(6)	1	38	(4)	1	41	(4)	2	42	(2)	2
44	武 山	65	(2)	2	64	(4)	2	62	(5)	2	59	(3)	2
45	萩 野	20		1	28	(4)	1	24	(6)	1	20	(4)	1
46	大 楠	60	(4)	2	69	(5)	2	76	(2)	3	72	(4)	2
合 計		2,431	(135)	90	2,463	(145)	91	2,586	(178)	95	2,721	(160)	99

5年		6年		合計		学年					
児童数	学級数	児童数	学級数	児童数	学級数	学校名					
17	(1)	1	19	(2)	1	99	(5)	8	(2)	1	追 浜
76	(2)	3	73	(5)	2	489	(34)	22	(7)	2	夏 島
125	(7)	4	126	(3)	4	670	(33)	28	(5)	3	浦 郷
50	(2)	2	48	(2)	2	290	(15)	15	(3)	4	鷹 取
57	(2)	2	59	(2)	2	324	(17)	17	(5)	5	船 越
21	(1)	1	22	(2)	1	125	(15)	9	(3)	6	田 浦
17		1	31		1	137	(3)	8	(2)	7	長 浦
9	(1)	1	17	(6)	1	69	(12)	10	(4)	8	逸 見
13	(1)	1	16	(1)	1	85	(5)	8	(2)	9	沢 山
46	(3)	2	49	(1)	2	258	(9)	15	(3)	10	桜
15		1	13	(3)	1	87	(16)	9	(3)	11	汐 入
76	(5)	3	52	(8)	2	383	(31)	18	(5)	12	諏 訪
77	(3)	3	64	(4)	2	381	(28)	19	(5)	13	田 戸
61	(3)	2	52	(3)	2	381	(24)	17	(4)	14	山 崎
47	(2)	2	41	(4)	2	263	(20)	15	(4)	15	豊 島
72	(6)	2	77	(4)	2	459	(22)	20	(5)	16	鶴久保
95	(5)	3	128	(3)	4	705	(30)	29	(6)	17	公 郷
90	(4)	3	95	(4)	3	488	(23)	20	(4)	18	池 上
78	(7)	3	76	(1)	3	426	(19)	20	(4)	19	城 北
54	(5)	2	73	(4)	2	388	(37)	19	(7)	20	衣 笠
55	(4)	2	57	(7)	2	330	(35)	19	(7)	21	大矢部
116	(5)	4	114	(5)	4	636	(35)	29	(7)	22	森 崎
63	(2)	2	54	(3)	2	330	(11)	15	(3)	23	大 津
89	(2)	3	94	(5)	3	537	(20)	22	(4)	24	根 岸
9	(3)	1	4	(1)	1	28	(6)	8	(2)	25	走 水
33	(2)	2	57	(4)	2	263	(17)	16	(5)	26	馬 堀
43	(2)	2	44	(4)	2	232	(14)	11	(2)	27	望 洋
69	(2)	2	79	(4)	2	376	(17)	16	(4)	28	大塚台
74	(3)	3	68	(4)	2	409	(18)	17	(3)	29	浦 賀
56	(5)	2	55	(3)	2	318	(17)	16	(4)	30	小原台
47	(5)	2	50	(2)	2	262	(12)	13	(2)	31	鴨 居
53	(5)	2	55	(3)	2	296	(20)	14	(3)	32	高 坂
66	(8)	2	49	(4)	2	322	(23)	16	(4)	33	岩 戸
99	(7)	3	104	(8)	3	602	(45)	27	(9)	34	久里浜
100	(9)	3	106	(7)	3	580	(34)	23	(5)	35	明 浜
89	(4)	3	97	(11)	3	535	(42)	26	(8)	36	神 明
47		2	53	(1)	2	291	(14)	15	(3)	37	粟 田
91	(5)	3	85	(2)	3	486	(28)	22	(6)	38	野 比
59	(2)	2	51	(4)	2	327	(12)	14	(2)	39	野比東
32		1	44	(2)	2	215	(6)	11	(3)	40	北下浦
55	(3)	2	64	(3)	2	337	(18)	17	(5)	41	津久井
56	(4)	2	41	(1)	1	256	(9)	12	(2)	42	長 井
32	(4)	1	37	(5)	1	229	(25)	13	(5)	43	富士見
61	(5)	2	67	(4)	2	378	(23)	16	(4)	44	武 山
37	(5)	1	26	(1)	1	155	(20)	11	(5)	45	荻 野
72	(3)	3	86	(4)	3	435	(22)	20	(5)	46	大 楠
2,699	(159)	99	2,772	(164)	96	15,672	(941)	765	(195)	合 計	

カッコ内は、特別支援学級の再掲

中 学 校										
学校名	学年	1年		2年		3年		合計		
		生徒数	学級数	生徒数	学級数	生徒数	学級数	生徒数	学級数	学級数
1	追 浜	215 (2)	6	202 (4)	5	185 (3)	5	602 (9)	19	(3)
2	鷹 取	61 (2)	2	58 (1)	2	45 (2)	2	164 (5)	8	(2)
3	田 浦	117 (10)	3	131 (6)	4	111 (3)	4	359 (19)	15	(4)
4	坂 本	99 (9)	3	91 (5)	3	96 (12)	3	286 (26)	14	(5)
5	不入斗	141 (3)	4	124 (3)	4	121 (4)	3	386 (10)	13	(2)
6	常 葉	130 (11)	3	123 (9)	3	135 (13)	4	388 (33)	16	(6)
7	公 郷	113 (9)	3	128 (10)	3	116 (6)	3	357 (25)	14	(5)
8	池 上	101 (9)	3	107 (4)	3	98 (5)	3	306 (18)	12	(3)
9	衣 笠	131 (7)	4	148 (3)	4	149 (3)	4	428 (13)	16	(4)
10	大矢部	155 (6)	4	150 (3)	4	148 (9)	4	453 (18)	16	(4)
11	大 津	224 (13)	6	239 (8)	6	227 (9)	6	690 (30)	25	(7)
12	馬 堀	72 (3)	2	90 (6)	3	69	2	231 (9)	9	(2)
13	浦 賀	177 (2)	5	184 (5)	5	211 (5)	6	572 (12)	19	(3)
14	鴨 居	147 (12)	4	127 (4)	4	141 (4)	4	415 (20)	16	(4)
15	岩 戸	51 (1)	2	54 (1)	2	44 (1)	2	149 (3)	8	(2)
16	久里浜	167 (6)	4	232 (7)	6	211 (5)	6	610 (18)	19	(3)
17	神 明	125 (11)	4	145 (12)	4	137 (7)	4	407 (30)	18	(6)
18	野 比	124 (5)	3	128 (8)	3	131 (7)	4	383 (20)	14	(4)
19	北下浦	86 (5)	3	63 (2)	2	57 (6)	2	206 (13)	10	(3)
20	長 沢	77 (3)	2	105 (5)	3	98	3	280 (8)	10	(2)
21	長 井	45 (3)	2	46 (1)	2	52 (1)	2	143 (5)	8	(2)
22	武 山	121 (4)	3	119 (2)	4	136 (2)	4	376 (8)	13	(2)
23	大 楠	106 (4)	3	93 (3)	3	77 (3)	2	276 (10)	10	(2)
合 計		2,785 (140)	78	2,887 (112)	82	2,795 (110)	82	8,467 (362)	322	(80)

カッコ内は、特別支援学級の再掲



#### 4 学校施設の老朽化について

本市の学校施設は、児童生徒の増加を背景に昭和 50 年代に集中して建設され、令和 6 年度（2024 年度）時点で、小学校は 46 校中 10 校、中学校は 23 校中 1 校が、建築後 60 年以上経過しており、経年劣化が進んでいます。

##### 【小学校の建築年数一覧】

	学校名	建築年度	経過年数
1	田浦小	1953	71
2	夏島小	1955	69
3	豊島小	1955	69
4	逸見小	1956	68
5	田戸小	1956	68
6	衣笠小	1957	67
7	浦賀小	1960	64
8	沢山小	1960	64
9	浦郷小	1963	61
10	汐入小	1963	61
11	船越小	1965	59
12	鴨居小	1966	58
13	山崎小	1967	57
14	大津小	1967	57
15	森崎小	1968	56
16	久里浜小	1968	56

	学校名	建築年度	経過年数
17	鶴久保小	1969	55
18	明浜小	1970	54
19	馬堀小	1971	53
20	武山小	1971	53
21	北下浦小	1971	53
22	栗田小	1972	52
23	岩戸小	1973	51
24	公郷小	1973	51
25	高坂小	1973	51
26	城北小	1973	51
27	走水小	1974	50
28	大楠小	1974	50
29	鷹取小	1974	50
30	望洋小	1974	50
31	長井小	1975	49
32	津久井小	1975	49

	学校名	建築年度	経過年数
33	追浜小	1975	49
34	小原台小	1976	48
35	神明小	1978	46
36	池上小	1978	46
37	大矢部小	1979	45
38	富士見小	1979	45
39	荻野小	1981	43
40	桜小	1981	43
41	野比小	1981	43
42	根岸小	1985	39
43	長浦小	1991	33
44	野比東小	1995	29
45	大塚台小	2002	22
46	諏訪小	2012	12

※経過年数が異なる学校施設が混在する場合は、最も古い学校施設の経過年数を記載

##### 【中学校の建築年数一覧】

	学校名	建築年度	経過年数
1	坂本中	1963	61
2	田浦中	1966	58
3	馬堀中	1966	58
4	北下浦中	1967	57
5	公郷中	1969	55
6	浦賀中	1970	54
7	鴨居中	1971	53
8	久里浜中	1972	52
9	池上中	1972	52
10	不入斗中	1973	51
11	武山中	1974	50
12	常葉中	1976	48

	学校名	建築年度	経過年数
13	衣笠中	1977	47
14	野比中	1977	47
15	神明中	1978	46
16	大津中	1979	45
17	鷹取中	1979	45
18	大楠中	1980	44
19	追浜中	1980	44
20	長井中	1981	43
21	大矢部中	1984	40
22	長沢中	1985	39
23	岩戸中	1986	38

※経過年数が異なる学校施設が混在する場合は、最も古い学校施設の経過年数を記載