参考資料２

《参考資料》（更新版）

1　市立小・中学校の適正配置等に関するこれまでの取り組み

時　期	内　容
昭和 56 年　４月	小学生児童数がピークとなる。（46 校：45,078 人）
昭和 57 年　４月	野比小学校を北下浦小学校から分離新設した。
昭和 61 年　４月	中学生生徒数がピークとなる。（24 校：22,187 人）
昭和 62 年　４月	岩戸中学校を久里浜中学校から分離新設した。
平成　８年　４月	野比東小学校を野比小学校から分離新設した。
平成　９年　１月	「小・中学校の統合方針」を作成した。 ＜小・中学校の統合方針＞ ①小学校においては児童数 200 人以下、中学校においては生徒数 300 人以下の学校 ②小規模校（11 学級以下）で、今後、開発等により児童生徒の急激な増加が見込めない学校 ③校地が狭あい等により、施設が不十分な学校
平成 11 年　４月	青葉小学校と坂本小学校を廃止し、桜小学校を新設した。
平成 13 年　４月	小学生児童数がピーク時の半数以下となる。（48 校：22,512 人）
平成 15 年　４月	大塚台小学校を望洋小学校から分離新設した。 中学生生徒数がピーク時の半数以下となる。（25 校：10,833 人）
平成 16 年 10 月	陽光小学校と鶴久保小学校および､桜台中学校と坂本中学校の統合を決定した。
平成 17 年　４月	横須賀市立小・中学校適正配置等検討委員会を設置した。 （平成 17 年６月～平成 18 年７月　10 回開催）
平成 18 年　４月	陽光小学校を廃止し、鶴久保小学校に統合した。
平成 18 年　７月	横須賀市立小・中学校適正配置等検討委員会から提言を受けた。
平成 19 年　１月	横須賀市立小･中学校の適正規模及び適正配置に関する基本方針を策定した。
平成 19 年　４月	桜台中学校を廃止し、坂本中学校に統合した。
平成 19 年　８月	市立小・中学校の適正規模及び適正配置に関する実施計画（平成 19 年度～平成 22 年度）を策定した。
平成 20 年 10 月	明浜小学校の通学区域の一部を改正した。
平成 21 年　９月	北下浦小学校の通学区域の一部を改正した。
平成 22 年　４月	光洋小学校を廃止し、鴨居小学校に統合した。
平成 23 年　４月	上の台中学校を廃止し、鴨居中学校に統合した。
平成 25 年　４月	平作小学校を廃止し、池上小学校に統合した。

＊この他、開発などに伴い、通学区域の変更を行っている。

２　児童・生徒・学級数一覧（平成 27 年５月１日現在）

【小学校（46 校）】

学校名		１　年		２　年		３　年		４　年		５　年		６　年		合　計	
		児童数	学級数	児童数	学級数	児童数	学級数	児童数	学級数	児童数	学級数	児童数	学級数	児童数	学級数
1	追　浜	20	1	23	1	34	1	22	1	25	1	16	1	140	6
2	夏　島	67	2	65	2	73	2	71	2	58	2	78	2	412	12
3	浦　郷	107	4	82	3	90	3	70	2	83	3	72	2	504	17
4	鷹　取	47	2	48	2	51	2	63	2	39	2	62	2	310	12
5	船　越	99	3	99	3	88	3	74	2	84	3	88	3	532	17
6	田　浦	28	1	32	1	29	1	23	1	45	2	40	1	197	7
7	長　浦	36	1	24	1	33	1	37	1	39	1	29	1	198	6
8	逸　見	17	1	15	1	23	1	20	1	21	1	29	1	125	6
9	沢　山	20	1	18	1	14	1	22	1	17	1	18	1	109	6
10	桜	50	2	41	2	50	2	63	2	69	2	62	2	335	12
11	汐　入	18	1	21	1	16	1	22	1	20	1	18	1	115	6
12	諏　訪	60	2	61	2	65	2	52	2	55	2	57	2	350	12
13	田　戸	109	4	101	3	106	3	107	3	123	4	125	4	671	21
14	山　崎	72	3	67	2	85	3	76	2	71	2	82	2	453	14
15	豊　島	44	2	34	1	50	2	39	1	31	1	38	1	236	8
16	鶴久保	85	3	104	3	129	4	94	3	132	4	132	4	676	21
17	公　郷	102	3	84	3	100	3	85	3	93	3	95	3	559	18
18	池　上	119	4	136	4	117	4	120	4	139	4	139	4	770	24
19	城　北	113	4	93	3	97	3	100	3	97	3	115	3	615	19
20	衣　笠	73	2	72	2	82	2	69	2	67	2	65	2	428	12
21	大矢部	68	2	87	3	80	2	73	2	84	3	110	3	502	15
22	森　崎	101	3	76	3	72	2	74	2	62	2	66	2	451	14
23	大　津	70	2	68	2	73	2	80	2	73	2	79	2	443	12
24	根　岸	91	3	92	3	87	3	70	2	81	3	66	2	487	16
25	走　水	8	1	18	1	11	1	10	1	10	1	14	1	71	6
26	馬　堀	51	2	47	2	48	2	39	1	39	1	53	2	277	10
27	望　洋	52	2	71	2	85	3	96	3	101	3	114	3	519	16
28	大塚台	104	3	128	4	126	4	123	4	146	4	161	4	788	23
29	浦　賀	69	2	65	2	67	2	65	2	73	2	96	3	435	13
30	小原台	69	2	80	3	74	2	87	3	83	3	77	2	470	15
31	鴨　居	67	2	87	3	72	2	77	2	81	2	84	3	468	14
32	高　坂	76	3	71	3	75	2	80	2	90	3	75	2	467	15
33	岩　戸	47	2	50	2	63	2	67	2	67	2	69	2	363	12
34	久里浜	124	4	153	5	106	3	118	3	125	4	118	4	744	23
35	明　浜	112	4	120	4	114	3	115	3	130	4	132	4	723	22
36	神　明	91	3	101	3	72	2	81	2	91	3	110	3	546	16
37	粟　田	45	2	42	2	60	2	59	2	63	2	61	2	330	12
38	野　比	88	3	107	4	110	3	86	3	104	3	103	3	598	19
39	野比東	63	2	85	3	71	2	93	3	59	2	69	2	440	14
40	北下浦	49	2	58	2	51	2	49	2	56	2	57	2	320	12
41	津久井	63	2	61	2	67	2	67	2	75	2	72	2	405	12
42	長　井	58	2	63	2	64	2	64	2	73	2	63	2	385	12
43	富士見	61	2	56	2	57	2	71	2	66	2	69	3	380	13
44	武　山	91	3	83	3	95	3	94	3	93	3	128	4	584	19
45	荻　野	27	1	44	2	49	2	48	2	44	2	58	2	270	11
46	大　楠	85	3	55	2	61	2	66	2	58	2	62	2	387	13
合　計		3,116	108	3,188	110	3,242	103	3,181	98	3,335	108	3,526	108	19,588	635

＊児童数は、特別支援学級を含む

＊学級数は、特別支援学級を含まない

【中学校（23 校)】

学校名		1年		2年		3年		合計	
		生徒数	学級数	生徒数	学級数	生徒数	学級数	生徒数	学級数
1	追　浜	162	4	148	4	156	4	466	12
2	鷹　取	49	2	52	2	48	2	149	6
3	田　浦	155	4	173	5	190	5	518	14
4	坂　本	129	4	138	4	125	4	392	12
5	不入斗	139	4	167	5	152	4	458	13
6	常　葉	163	5	158	4	166	5	487	14
7	公　郷	96	3	102	3	91	3	289	9
8	池　上	131	4	108	3	135	4	374	11
9	衣　笠	139	4	156	4	142	4	437	12
10	大矢部	125	4	140	4	125	4	390	12
11	大　津	292	8	334	9	317	8	943	25
12	馬　堀	83	3	102	3	116	4	301	10
13	浦　賀	312	8	282	7	345	9	939	24
14	鴨　居	179	5	154	4	172	5	505	14
15	岩　戸	78	3	85	3	96	3	259	9
16	久里浜	293	8	271	7	279	7	843	22
17	神　明	160	4	196	5	171	5	527	14
18	野　比	98	3	138	4	105	3	341	10
19	北下浦	74	2	76	3	96	3	246	8
20	長　沢	150	4	134	4	150	4	434	12
21	長　井	73	2	83	3	69	2	225	7
22	武　山	197	5	228	6	206	6	631	17
23	大　楠	79	2	72	2	85	3	236	7
合　計		3,356	95	3,497	98	3,537	101	10,390	294

＊生徒数は、特別支援学級を含む

＊学級数は、特別支援学級を含まない

3　児童・生徒・学級数推計一覧（平成 27 年８月推計）

【小学校】　　＊（　）内は、特別支援学級の再掲

学校名		平成 28 年度		平成 29 年度		平成 30 年度		平成 31 年度		平成 32 年度		平成 33 年度	
		児童数	学級数	児童数	学級数	児童数	学級数	児童数	学級数	児童数	学級数	児童数	学級数
1	追　浜	141	8(2)	135	8(2)	129	8(2)	121	8(2)	121	8(2)	125	8(2)
2	夏　島	400	14(2)	405	14(2)	394	14(2)	385	14(2)	373	14(2)	372	14(2)
3	浦　郷	553	22(3)	640	23(3)	734	26(3)	809	27(3)	895	29(3)	953	31(3)
4	鷹　取	290	13(2)	296	14(2)	281	14(2)	262	13(2)	249	12(2)	231	11(2)
5	船　越	517	20(3)	513	20(3)	510	20(3)	507	19(3)	461	17(3)	411	16(3)
6	田　浦	182	9(2)	167	8(2)	170	8(2)	164	8(2)	155	8(2)	152	8(2)
7	長　浦	190	8(2)	175	8(2)	155	8(2)	149	8(2)	145	8(2)	132	8(2)
8	逸　見	111	7(1)	110	7(1)	106	7(1)	95	7(1)	95	7(1)	102	7(1)
9	沢　山	105	7(1)	107	7(1)	105	7(1)	113	7(1)	109	7(1)	106	7(1)
10	桜	305	14(3)	271	13(3)	251	13(3)	236	12(3)	230	11(3)	220	11(3)
11	汐　入	112	8(2)	117	8(2)	115	8(2)	115	8(2)	120	8(2)	120	8(2)
12	諏　訪	454	18(3)	447	17(3)	443	16(3)	434	16(3)	443	17(3)	436	16(3)
13	田　戸	644	22(3)	626	22(3)	630	22(3)	614	22(3)	608	21(3)	600	21(3)
14	山　崎	438	16(2)	434	15(2)	418	15(2)	384	14(2)	378	14(2)	382	15(2)
15	豊　島	239	11(2)	251	12(2)	263	13(2)	261	13(2)	274	14(2)	267	14(2)
16	鶴久保	628	24(4)	587	23(4)	600	24(4)	550	23(4)	515	21(4)	511	20(4)
17	公　郷	572	23(4)	617	24(4)	632	23(4)	649	24(4)	660	24(4)	666	24(4)
18	池　上	725	24(3)	703	23(3)	695	24(3)	684	23(3)	641	21(3)	598	21(3)
19	城　北	581	21(2)	570	20(2)	553	20(2)	530	20(2)	505	19(2)	457	17(2)
20	衣　笠	444	18(3)	465	18(3)	477	19(3)	479	19(3)	473	18(3)	484	19(3)
21	大矢部	458	18(3)	458	18(3)	445	17(3)	450	18(3)	433	17(3)	443	18(3)
22	森　崎	489	16(2)	533	18(2)	577	20(2)	604	20(2)	616	20(2)	609	20(2)
23	大　津	429	14(2)	412	14(2)	401	14(2)	376	14(2)	351	14(2)	324	14(2)
24	根　岸	500	20(3)	523	20(3)	532	21(3)	538	21(3)	538	21(3)	525	21(3)
25	走　水	59	8(2)	68	8(2)	75	8(2)	80	8(2)	80	8(2)	85	8(2)
26	馬　堀	276	12(2)	298	13(2)	315	14(2)	327	14(2)	325	14(2)	318	14(2)
27	望　洋	458	18(3)	409	17(3)	357	16(3)	319	15(3)	289	15(3)	272	14(3)
28	大塚台	735	27(4)	683	26(4)	629	23(4)	586	22(4)	524	20(4)	472	19(4)
29	浦　賀	416	16(3)	420	17(3)	419	16(3)	411	15(3)	413	15(3)	394	15(3)
30	小原台	463	16(2)	448	15(2)	437	15(2)	414	15(2)	390	14(2)	380	14(2)
31	鴨　居	459	19(4)	448	18(4)	452	18(4)	439	18(4)	402	17(4)	385	17(4)
32	高　坂	446	18(4)	424	16(4)	414	16(4)	386	16(4)	355	16(4)	329	16(4)
33	岩　戸	342	14(2)	331	14(2)	309	14(2)	282	14(2)	284	14(2)	272	12(2)
34	久里浜	743	26(4)	752	25(4)	751	26(4)	774	26(4)	749	26(4)	744	27(4)
35	明　浜	693	24(3)	699	23(3)	693	24(3)	715	25(3)	703	24(3)	694	24(3)
36	神　明	505	19(3)	502	19(3)	489	18(3)	487	19(3)	461	19(3)	453	18(3)
37	粟　田	330	14(2)	307	14(2)	296	14(2)	280	13(2)	276	13(2)	264	12(2)
38	野　比	561	20(3)	544	20(3)	512	19(3)	478	19(3)	460	19(3)	461	18(3)
39	野比東	430	17(3)	450	18(3)	446	18(3)	440	17(3)	421	16(3)	414	16(3)
40	北下浦	303	15(3)	309	15(3)	312	15(3)	325	15(3)	328	15(3)	332	15(3)
41	津久井	383	14(2)	365	14(2)	364	14(2)	361	14(2)	363	14(2)	366	14(2)
42	長　井	382	14(2)	366	14(2)	354	14(2)	340	14(2)	342	14(2)	325	14(2)
43	富士見	356	14(2)	336	14(2)	318	14(2)	304	14(2)	293	14(2)	275	14(2)
44	武　山	543	20(2)	522	20(2)	510	20(2)	472	18(2)	454	17(2)	424	16(2)
45	荻　野	244	13(2)	245	13(2)	240	13(2)	242	13(2)	241	13(2)	249	13(2)
46	大　楠	386	17(4)	408	18(4)	429	19(4)	436	19(4)	444	19(4)	416	18(4)
合　計		19,020	750 (120)	18,896	745 (120)	18,737	749 (120)	18,407	742 (120)	17,985	726 (120)	17,550	717 (120)

【中学校（23 校)】　　＊（　）内は、特別支援学級の再掲

学校名		平成 28 年度		平成 29 年度		平成 30 年度		平成 31 年度		平成 32 年度		平成 33 年度	
		生徒数	学級数	生徒数	学級数	生徒数	学級数	生徒数	学級数	生徒数	学級数	生徒数	学級数
1	追　浜	477	17(3)	500	18(3)	494	17(3)	521	17(3)	527	17(3)	565	18(3)
2	鷹　取	151	7(1)	132	6(1)	137	6(1)	130	6(1)	137	6(1)	122	5(1)
3	田　浦	484	16(3)	480	16(3)	457	16(3)	463	16(3)	447	15(3)	475	16(3)
4	坂　本	370	16(5)	341	15(5)	326	14(5)	307	14(5)	284	14(5)	264	14(5)
5	不入斗	470	16(2)	449	15(2)	435	15(2)	433	15(2)	416	15(2)	410	14(2)
6	常　葉	525	17(2)	536	17(2)	525	17(2)	523	17(2)	509	17(2)	517	17(2)
7	公　郷	299	12(3)	292	12(3)	290	12(3)	293	12(3)	286	12(3)	293	12(3)
8	池　上	364	13(2)	380	14(2)	357	13(2)	333	12(2)	322	11(2)	317	11(2)
9	衣　笠	455	14(2)	453	14(2)	450	14(2)	447	14(2)	439	14(2)	468	15(2)
10	大矢部	415	14(2)	393	13(2)	409	13(2)	405	13(2)	442	14(2)	455	14(2)
11	大　津	894	26(2)	821	24(2)	783	23(2)	794	24(2)	802	24(2)	820	24(2)
12	馬　堀	289	11(2)	285	11(2)	294	11(2)	282	11(2)	290	11(2)	298	11(2)
13	浦　賀	903	28(4)	865	27(4)	792	25(4)	706	23(4)	663	22(4)	602	21(4)
14	鴨　居	468	16(3)	456	16(3)	419	15(3)	402	14(3)	401	14(3)	376	13(3)
15	岩　戸	237	9(2)	226	8(2)	224	8(2)	215	8(2)	197	8(2)	173	8(2)
16	久里浜	828	25(3)	880	26(3)	812	24(3)	799	24(3)	773	24(3)	821	25(3)
17	神　明	552	16(2)	520	16(2)	537	17(2)	496	16(2)	525	16(2)	511	16(2)
18	野　比	348	12(2)	320	11(2)	340	11(2)	339	11(2)	336	11(2)	307	11(2)
19	北下浦	224	8(2)	222	8(2)	220	8(2)	215	8(2)	205	8(2)	203	8(2)
20	長　沢	422	15(3)	431	15(3)	397	14(3)	401	14(3)	413	14(3)	413	14(3)
21	長　井	214	9(2)	197	8(2)	182	8(2)	182	8(2)	171	8(2)	164	8(2)
22	武　山	652	19(2)	606	18(2)	595	18(2)	558	17(2)	537	17(2)	521	17(2)
23	大　楠	231	8(2)	228	8(2)	230	9(2)	218	9(2)	218	9(2)	220	9(2)
合　計		10,272	344(56)	10,013	336(56)	9,705	328(56)	9,462	323(56)	9,340	321(56)	9,315	321(56)

4　児童・生徒数と学校数の推移

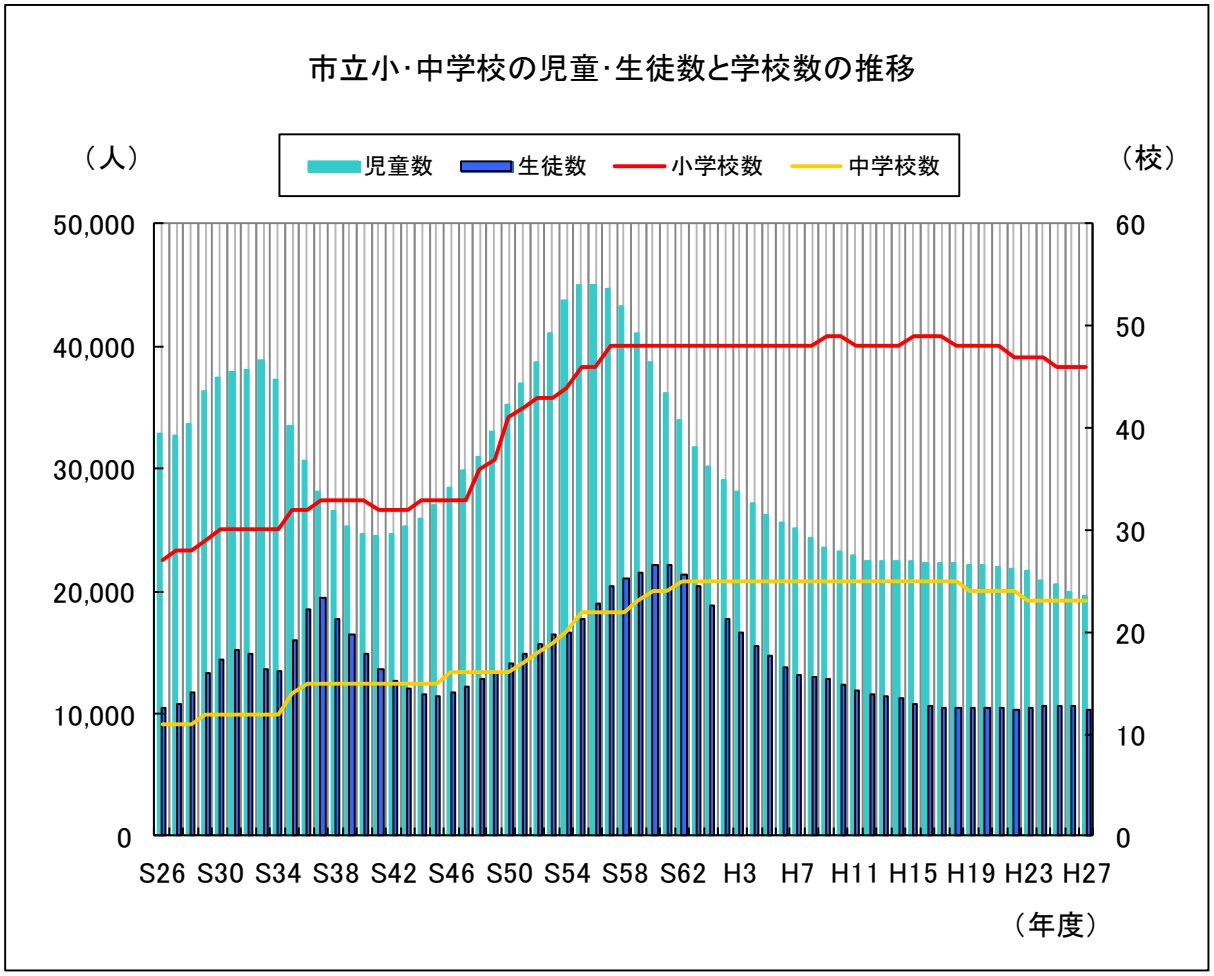

5　学校規模（学級数）別学校数の推移

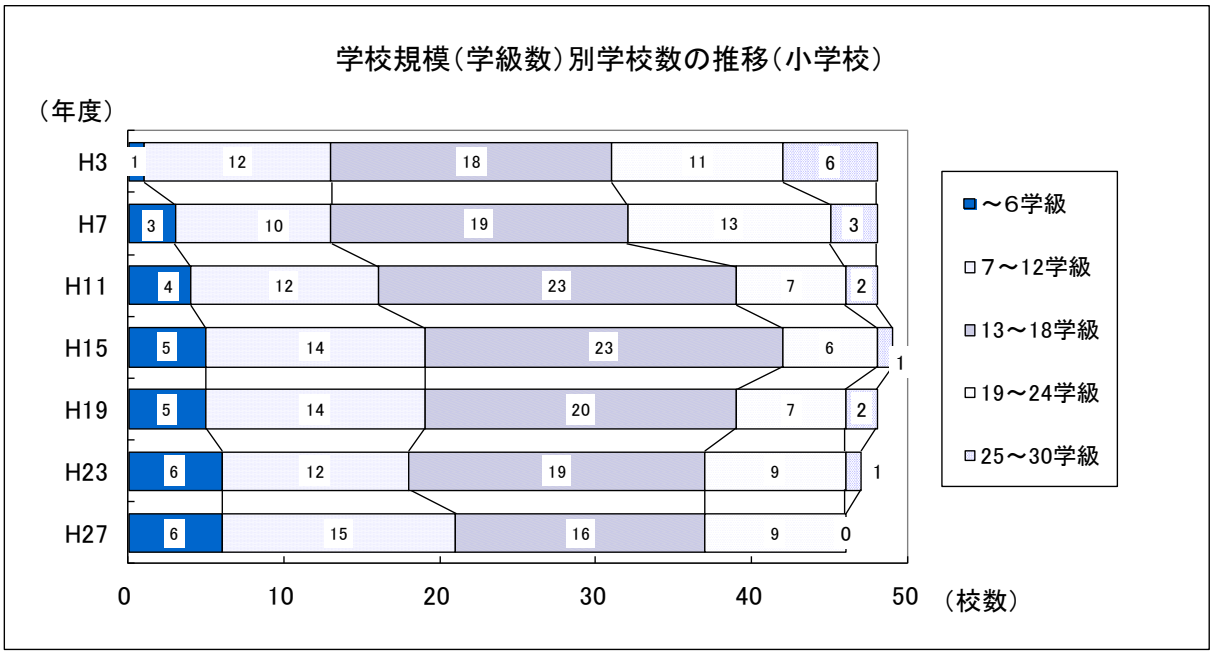

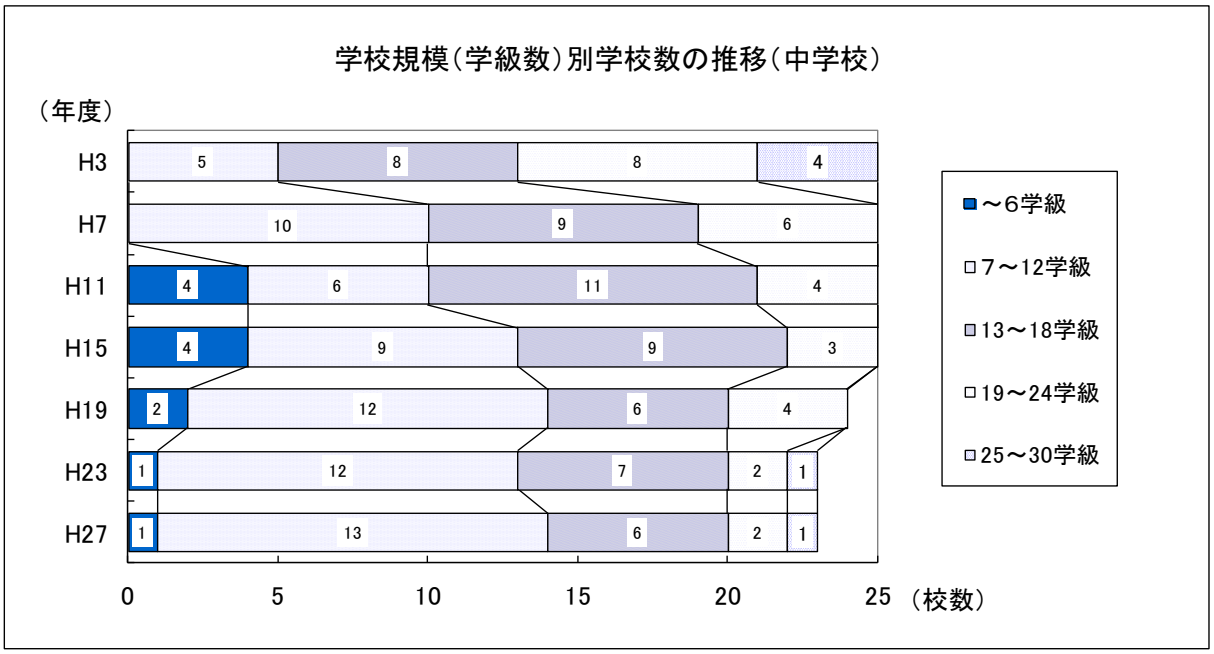

＊学校規模の比較のため、学級数は普通学級数を記載している。

6　年齢（３区分）別人口の推移と将来推計（全国）

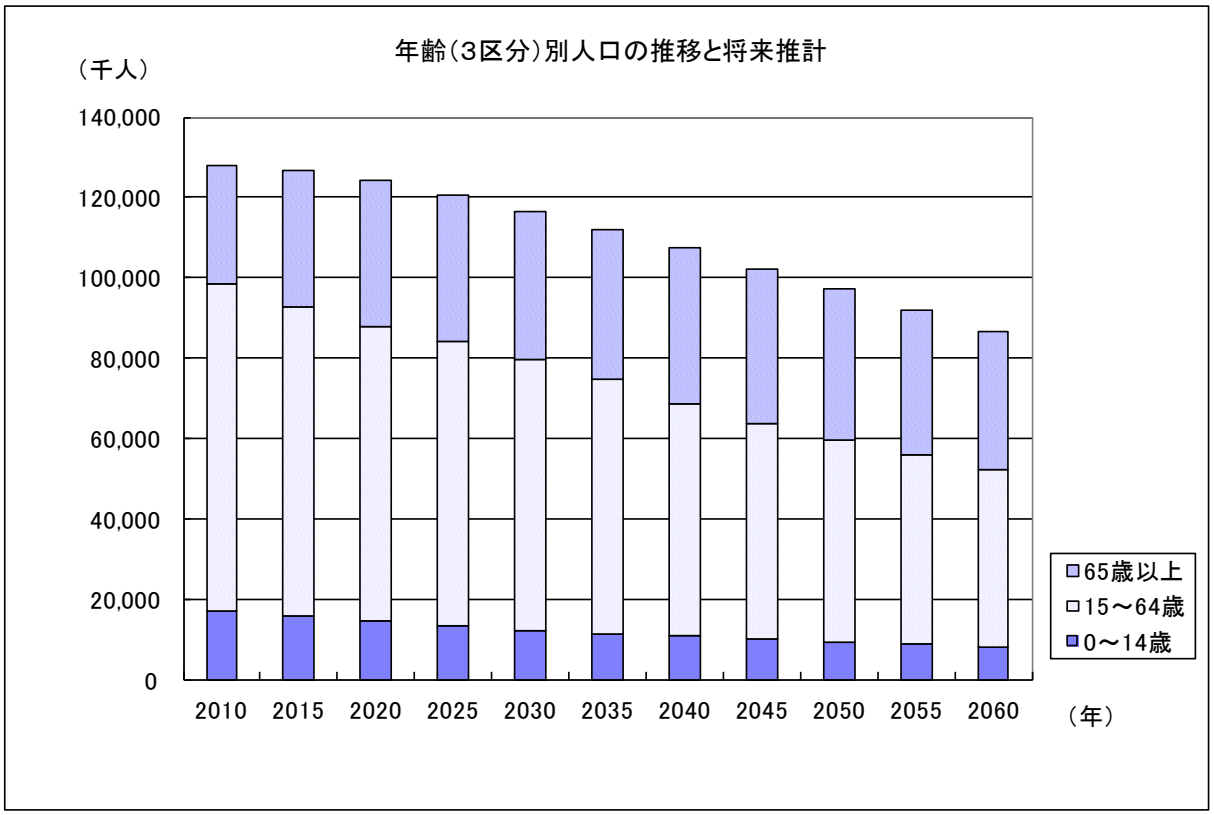

＊出典：国立社会保障・人口問題研究所　人口統計資料集（2015 年版）

7　法令による学級編制の基準

□公立義務教育諸学校の学級編制及び教職員定数の標準に関する法律

第３条

２　各都道府県ごとの、公立の小学校又は中学校（中等教育学校の前期課程を含む。）の１学級の児童又は生徒の数の基準は、次の表の上欄に掲げる学校の種類及び同表の中欄に掲げる学級編制の区分に応じ、同表の下欄に掲げる数を標準として、都道府県の教育委員会が定める。ただし、都道府県の教育委員会は、当該都道府県における児童又は生徒の実態を考慮して特に必要があると認める場合については、この項本文の規定により定める数を下回る数を、当該場合に係る１学級の児童又は生徒の数の基準として定めることができる。

学校の種類	学級編制の区分	１学級の児童又は生徒の数
小学校	同学年の児童で編制する学級	40 人（第１学年の児童で編成する学級にあっては、35 人）
	２の学年の児童で編制する学級	16 人（第１学年の児童を含む学級にあっては、８人）
	学校教育法第 81 条第２項及び第３項に規定する特別支援学級	８人
中学校	同学年の生徒で編制する学級	40 人
	２の学年の生徒で編制する学級	８人
	学校教育法第 81 条第２項及び第３項に規定する特別支援学級	８人

8　法令による学校規模の考え方

□学校教育法施行規則

第 41 条　小学校の学級数は、12 学級以上 18 学級以下を標準とする。ただし、地域の実態その他により特別の事情のあるときは、この限りでない。

第 79 条　第 41 条（中略）から第 68 条までの規定は、中学校に準用する。

□義務教育諸学校施設費国庫負担法施行令

第４条　法第３条第１項第４号の適正な規模の条件は、次の各号に掲げるものとする。

①学級数がおおむね 12 学級から 18 学級までであること。

２　５学級以下の学級数の学校と前項第１号に規定する学級数の学校とを統合する場合においては、同項同号中「18 学級」とあるのは、「24 学級」とする。

9　学校規模によるメリット・デメリット

□小規模校

	メリット	デメリット
人間関係面	・子ども同士、仲間の性格などをよく理解して接することができる。 ・ほとんどの教職員が全児童・生徒と関わることができる。 ・アットホームで和やかな雰囲気の環境ができる。	・子どもの社会性が育ちにくい。 ・子ども同士、保護者同士の人間関係や評価が固定化しやすい。 ・特に単学級では、いったん、人間関係がこじれると修復が非常に難しい。 ・入学から卒業まで同一集団で過ごすため、競い合う機会や場面が少ない。

	メリット	デメリット
教育指導面	・個に応じたきめ細かい指導ができやすい。 ・集団がまとまりやすい。 ・教室数にゆとりがあり、余裕教室などのスペースが有効活用できる。	・多様な意見を取り入れて自分の考えを深める学習ができにくい。 ・教師への依存度が強くなり、子どもが受身になりがちである。 ・集団種目を通じたルールやチームワークなどを体得しにくい。 ・学校行事や部活動に人数面からの制約が生じやすい。 ・小規模な学年では、学習形態が固定化される。
学校運営面	・学校長の方針や教育理念を共有しやすい。 ・教職員の協力体制を作りやすい。 ・行事の運営で小回りが利くため、多様な活動が計画できる。	・中学校では、１人で全学年を教えたり、免許外の教科を担当したりしなければならず、教職員の負担が大きい。 ・校務分掌等の教職員の負担が大きい。 ・出張・研修に対応できないことがある。 ・校外行事にかかる費用等、保護者の負担が大きくなる。

□大規模校

	メリット	デメリット
人間関係面	・多くの友だちや教師にめぐり合え、人間関係が豊かになる。 ・多くの友だちと共に学んだり生活したりする中で、より幅広い価値観と社会性が育まれる。	・集団が大きいので、一人ひとりの子どもが活躍する機会が少なくなる。
教育指導面	・行事では、集団の力が発揮され、活気があふれている。 ・場面に応じ、適切な規模の集団を組むことができる。 ・生徒・保護者のニーズに応じた多様な部活動が可能である。	・受け持ち学年の子どもであっても、十分に関わることができない。 ・体育館への出入りや行事などでの移動に時間がかかる。 ・部活動の部員数が多くなり、指導方法、活動場所の確保が困難になる。
学校運営面	・教職員数が多いため、多様な教育活動に対応できる。 ・教職員数が多いため、円滑な学校運営と児童・生徒の安全確保が可能である。 ・教職員同士で高め合うことができる。 ・ＰＴＡ・生徒会活動など、豊かな活動を支える予算編成ができる。	・特別教室などの割り振りや、少人数授業や選択科目などの授業が制限される。 ・教職員数が多く、理念の共有化が難しくなる。

＊「横須賀市立小・中学校適正配置等検討委員会提言」から

10　法令による通学距離の考え方

□義務教育諸学校施設費国庫負担法施行令

第４条

②通学距離が、小学校にあってはおおむね４キロメートル以内、中学校にあってはおおむね６キロメートル以内であること。

11　通学距離別学校数割合

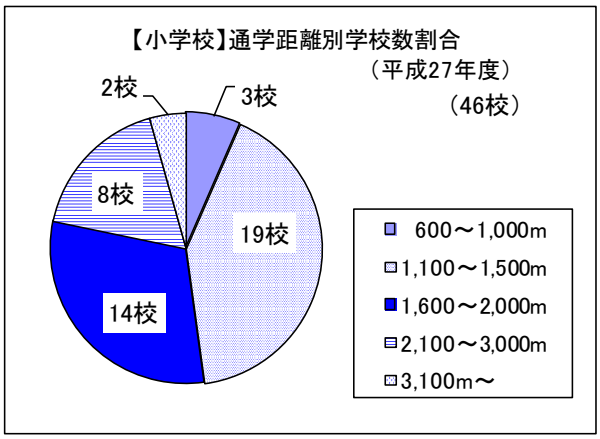

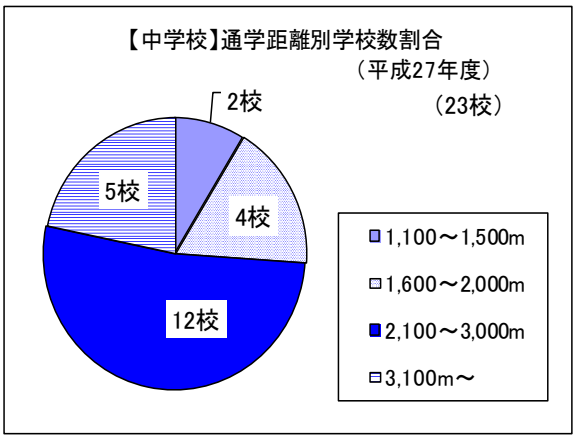

＊各小・中学校区のうち、学校から最も遠距離だと思われる地点から学校への道のりを地理情報システム（ＧＩＳ）により計測したもの

12　学区内通学者の通学時間別児童・生徒数割合（平成 17 年度調査）

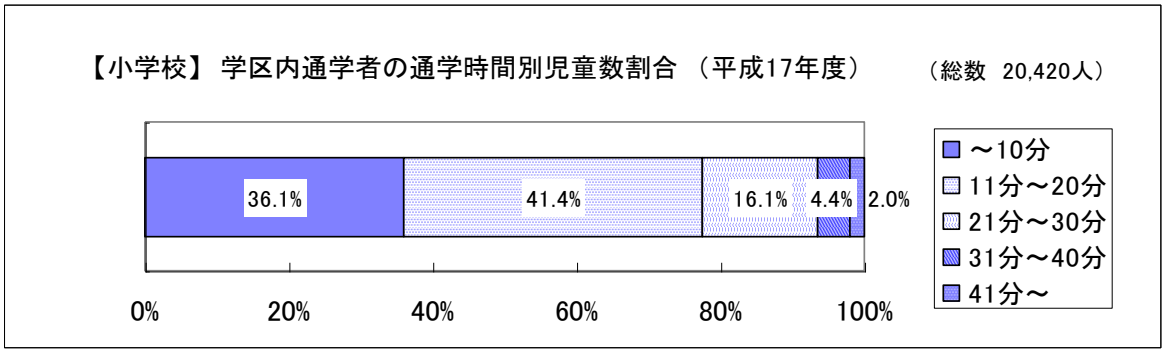

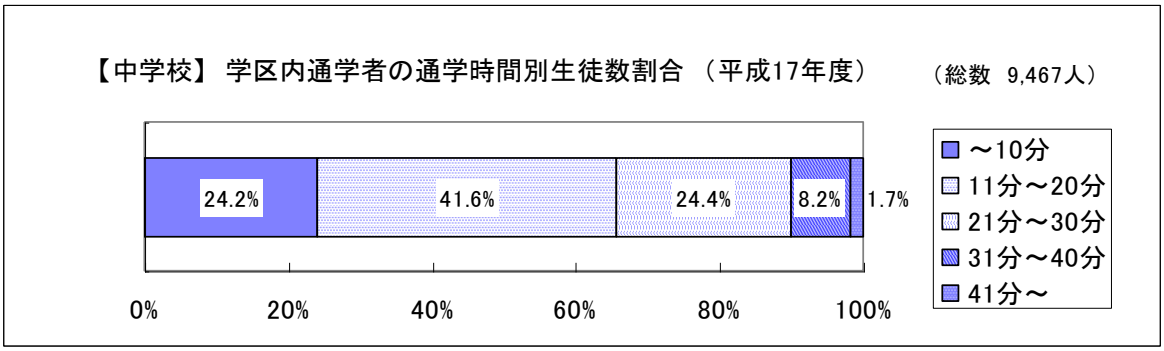

13　未利用地等の土地利用に関する取扱方針（平成 18 年 5 月 17 日方針決裁）

（1）　今後 10 年程度に新たに整備（新規、統合・移転など）する必要のある施設、および今後 20 年程度に更新（建替え、増築など）する必要のある施設について、あらかじめ登録を行い、現在所有している未利用地の利用や新たな土地取得等を検討する際、登録事業との整合を最重要基準とする。

（2）　統廃合や移転等によって生じる跡地についてもあらかじめ登録を行い、上記（1）の登録事業に該当しない土地については原則として売却することとし、公有施設整備基金または土地開発基金に積み立てるものとする。

（3）　上記方針（2）については、現時点でさかのぼれる範囲において、既存の跡地についても適用する。
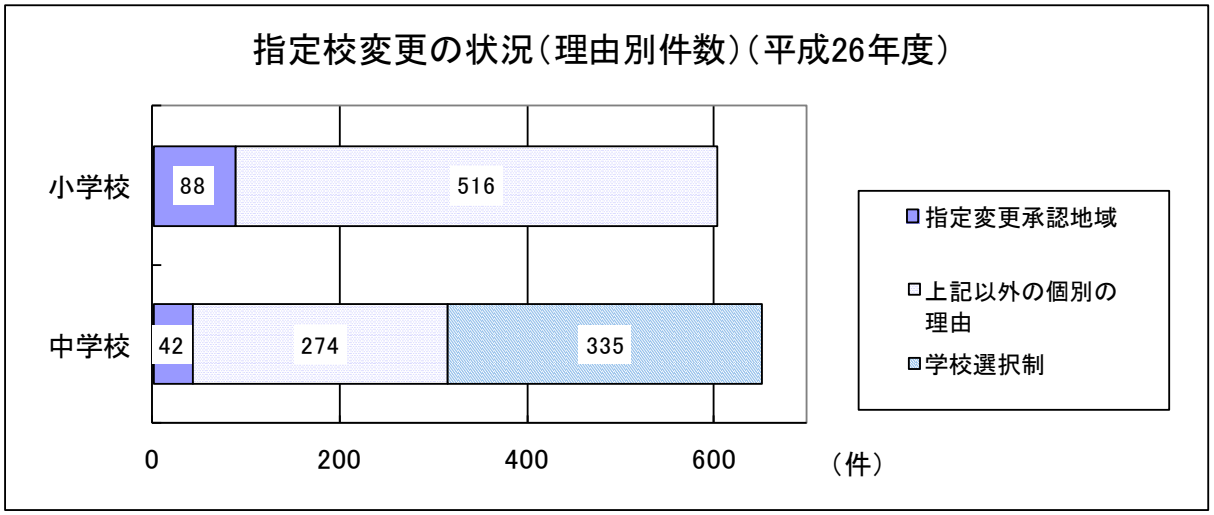
14　指定校変更の状況