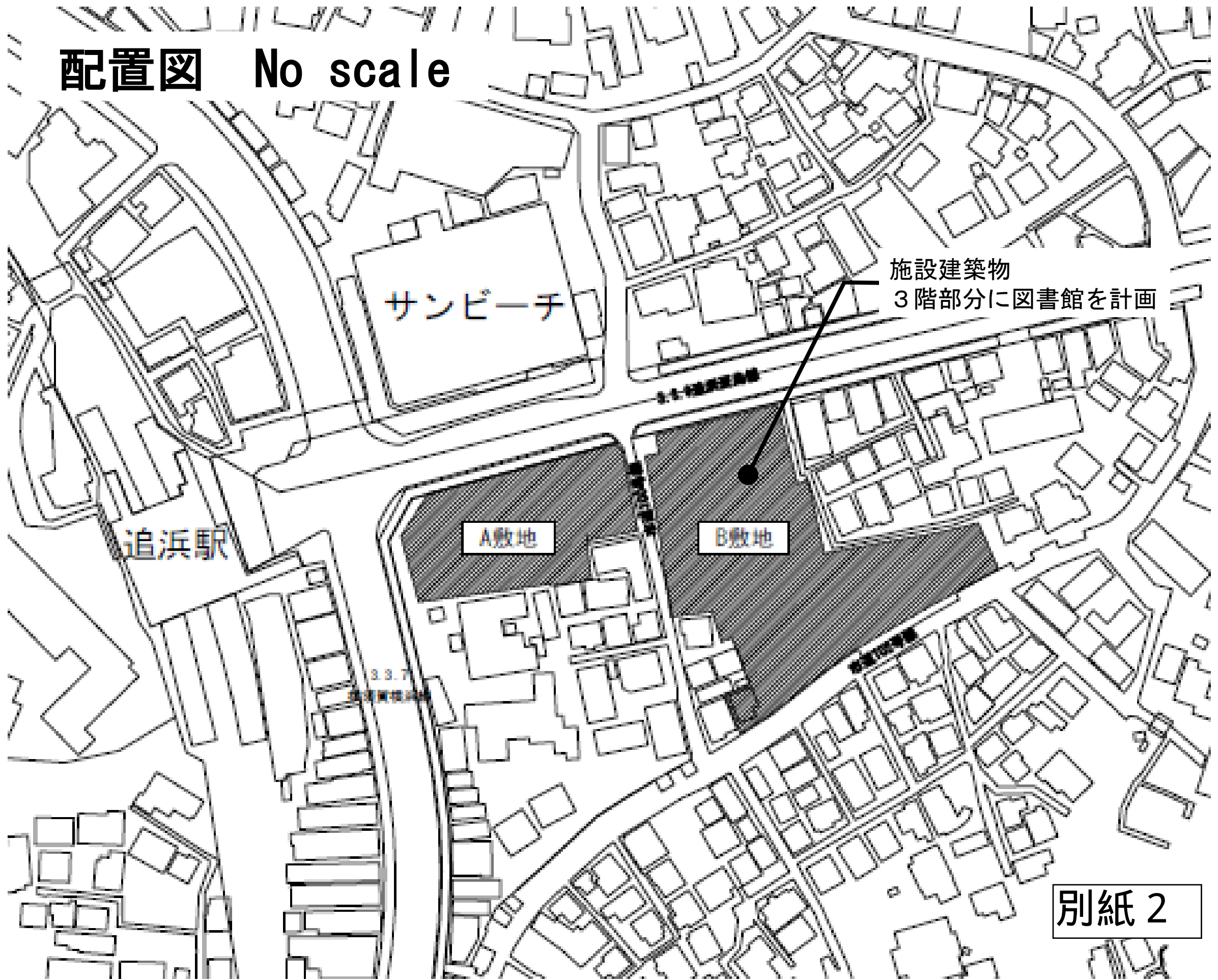


配置図 No scale



1階平面図 1/500

色凡例

- 店舗
- 図書
- 共用

至る追浜駅

施設EV

施設EV
(荷捌き兼用)

広場

施設EV

施設ゴミ置場

図書館等
共用荷捌EV

共用荷捌き用駐車場

広場

国道16号

A 敷地

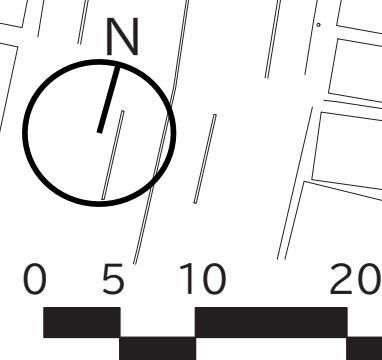
B 敷地

公共駐輪場

A敷地
1F店舗面積
約392㎡

B敷地
1F店舗面積
約434㎡

※店舗の区画割は仮定のもので、決定しているものではありません。

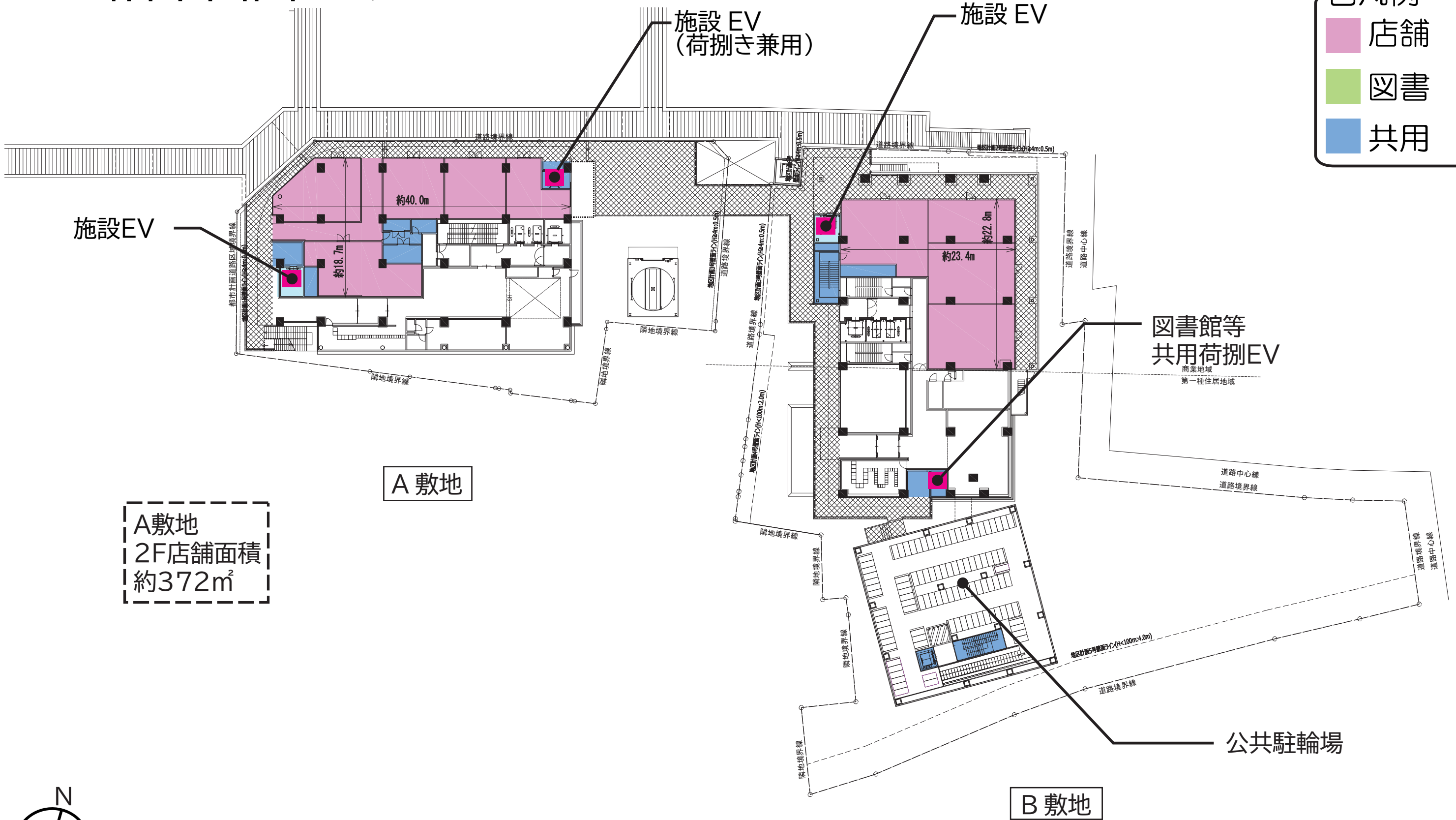


図面は計画段階のものであり地権者・関係諸官庁等との協議により変更の可能性があります。

■ 2階平面図 1/500

色凡例

- 店舗
- 図書
- 共用



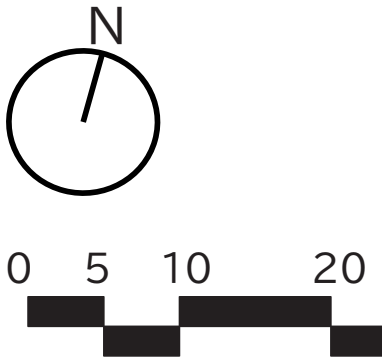
A敷地
2F店舗面積
約372m²

A敷地

B敷地

B敷地
2F店舗面積
約373m²

※ペデストリアンデッキ形状は変更となる場合があります。
 ※店舗の区画割は仮定のもので、決定しているものではありません。

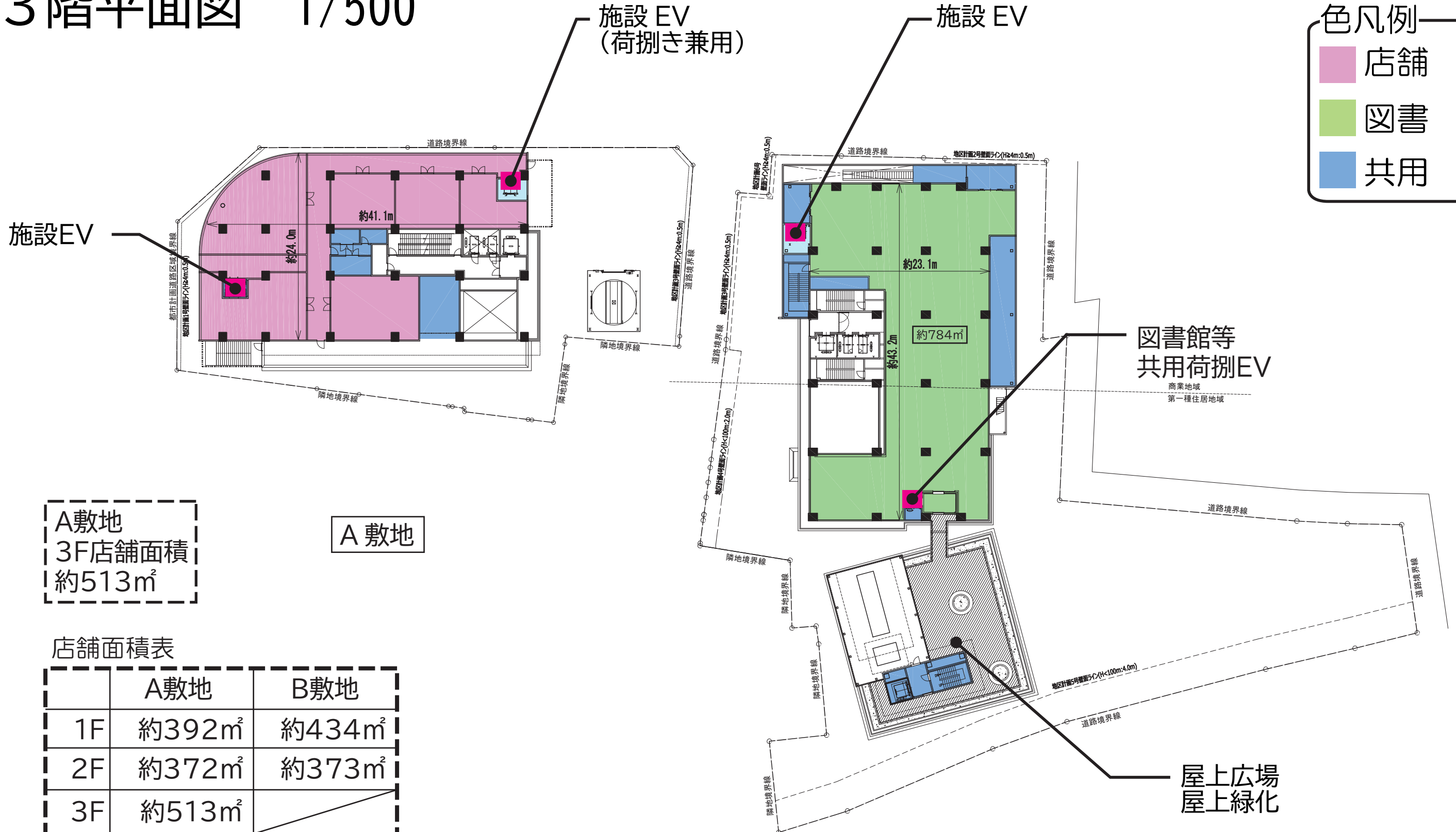


図面は計画段階のものであり地権者・関係諸官庁等との協議により変更の可能性があります。

3階平面図 1/500

色凡例

- 店舗
- 図書
- 共用



A敷地
3F店舗面積
約513㎡

A敷地

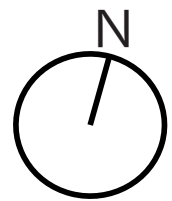
店舗面積表

	A敷地	B敷地
1F	約392㎡	約434㎡
2F	約372㎡	約373㎡
3F	約513㎡	
合計	約1277㎡	約807㎡

B敷地

B敷地
3F図書館面積
約784㎡
屋上広場面積
約120㎡

※店舗の区画割は仮定のもので、決定しているものではありません。



図面は計画段階のものであり地権者・関係諸官庁等との協議により変更の可能性があります。