平成24年

横須賀港統計年報

横須賀市

例　　言

この統計年報は統計法及び港湾調査規則（昭和26年3月10日運輸省令第13号）に基づき、横須賀港における入港船舶、海上出入貨物、船舶乗降人員などを調査集計したデータを基礎とし、業務資料として編纂したものです。

1．　調査区域は横須賀港港湾区域内を対象とし、**在日アメリカ合衆国軍艦及び提供施設内で取り扱われた貨物並びに海上自衛隊艦艇に付帯する貨物**については**調査対象外**としました。

2．　入港船舶は積載貨物の有無にかかわらず、総トン数５トン以上のものについて調査しました。

3．　海上出入貨物は前項の制限にかかわらず、船舶及びはしけによって出入したものは、すべて調査・集計しました。

4．　貨物の数量は、原則として「フレート・トン」によります。容積は1.133㎥、重量は1,000kgを１トンとし、容積と重量のうちいずれか大きい数値で計算しました。

5．　品種分類は「港湾統計に用いる品目分類」により集計しました。

6．　外国貿易とは、本港と直接外国の港との取引があった貨物のことで、国内の港湾で積み換えて外国の港へ輸送されるもの及び国内の港を経由して外国から輸送されてきたものは内国貿易としました。

7．　この統計年報は、長浦地区に深浦地区、久里浜地区に浦賀地区を加えて集計しました。

8．　本文中の割合は、小数第２位で四捨五入しています。そのため、総数と内訳の計が一致しないことがあります。

横須賀港平面図

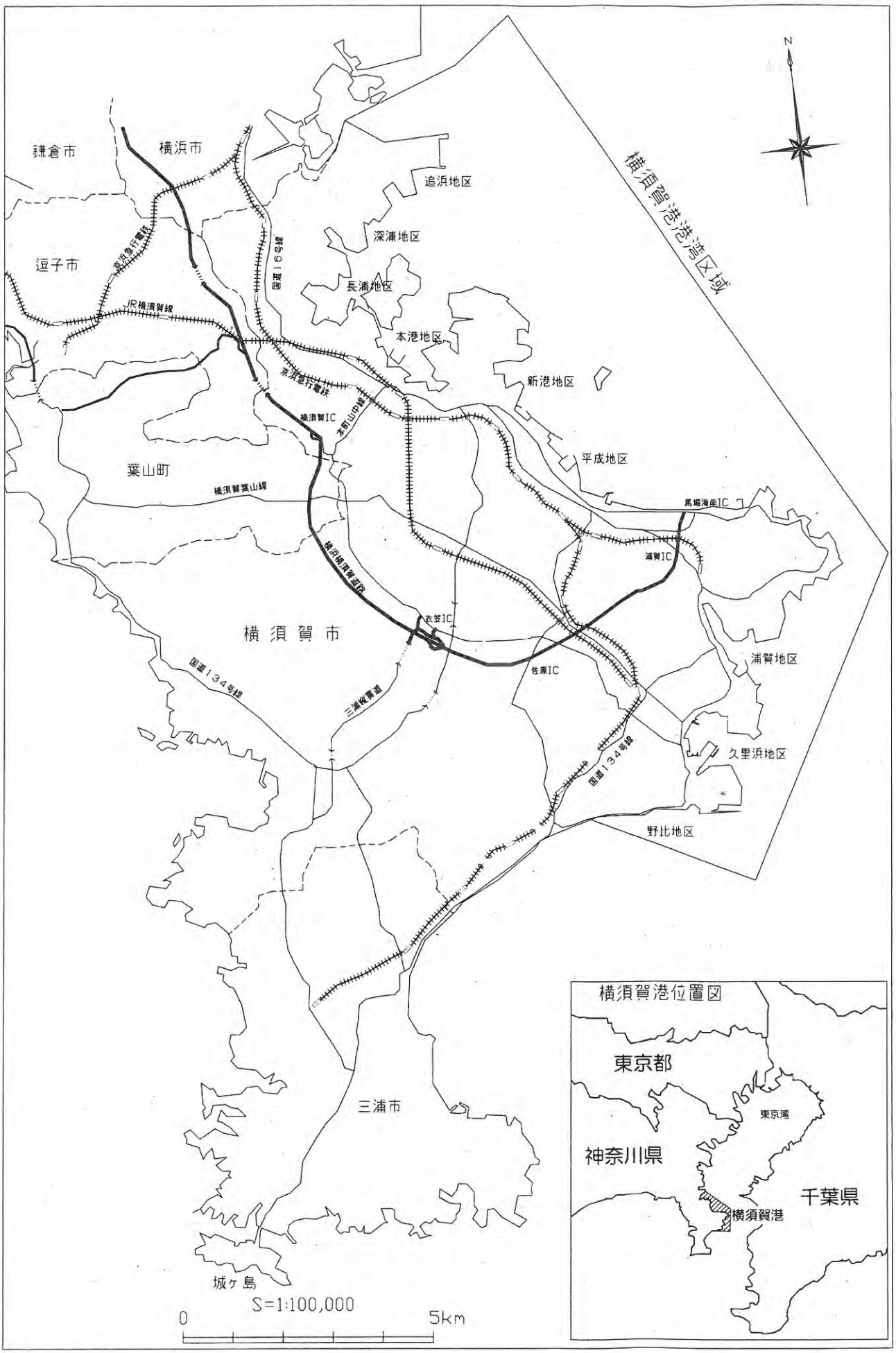
鎌倉市
横浜市
逗子市
葉山町
横須賀市
三浦市
城ケ島
追浜地区
深浦地区
長浦地区
本港地区
新港地区
平成地区
浦賀地区
久里浜地区
野比地区
横須賀港港湾区域
京浜急行電鉄
JR横須賀線
国道16号線
横須賀IC
本町山中線
横須賀葉山線
横浜横須賀道路
衣笠IC
佐原IC
浦賀IC
馬堀海岸IC
国道134号線
三浦縦貫道
N
S=1:100,000
0
5km
横須賀港位置図
東京都
東京湾
神奈川県
千葉県
横須賀港

平成24年「横須賀港」の概要

1　横須賀港の概要

横須賀港の港湾区域面積は約5,530ha、全国で28番目に広い港湾空間の規模となっています。海岸線延長は約61kmで、各地区それぞれの特色があります。

追浜地区：　日産自動車の専用バースが整備され、横須賀市最大の臨海工業団地を形成しています。福岡県の苅田港などとを結ぶ自動車専用船やＲＯＲＯ船が就航しています。

長浦地区：　建設残土を搬出する作業船の出入が活発で、作業船基地となっているほか、海上自衛隊も使用しています。

本港地区：　旧軍施設の大部分を米海軍や海上自衛隊が使用し、制限水域が指定されています。

新港地区：　横須賀港最大の公共バースである新港１号・２号岸壁（延長400m、水深－10m、２Ｂ）があり、完成自動車の輸出、冷凍マグロの輸入、大型客船の寄港などに利用されています。

平成地区：　砂利・砂の移入などの取り扱いがあり、耐震強化岸壁が整備されています。また、隣接して漁業施設があります。

久里浜地区：　公共バースでは、砂利・砂の移入、廃土砂の移出などの取り扱いがあり、専用バースでは、原油や重油の移入などの取扱いがあります。また、千葉県浜金谷港とを結ぶ東京湾フェリー、伊豆大島や神津島など（伊豆諸島）とを結ぶ東海汽船の高速ジェット船が就航しています。

2　平成24年の港勢

・ **入港船舶数**は16,942隻で、前年と比較し、590隻の増加となりました。

・ **海上出入貨物**の取扱いは1,229万4,098ｔで、前年と比較し、157万4,495ｔの増加となりました。これは、平成23年３月に発生した東日本大震災からの復旧・復興に伴う需要回復や景気が回復基調となったことによるものと考えられます。特に、完成自動車の輸出入及び移入、自動車部品の移出入が増加しました。また、停止中だった東京電力横須賀火力発電所の通年稼働再開に伴い、重油の移入が増加しました。

・ **船舶乗降人員**は乗込人員が390,478人で、前年と比較し、25,476人の増加となり、上陸人員は473,359人で、前年と比較して42,861人の増加となっています。これは、東日本大震災からの復旧・復興に伴い、旅行需要などが回復したことによるものと考えられます。

目　　次

Ⅰ　入港船舶

1　入港船舶隻数及び総トン数　前年比較表 …… 1
2　入港船舶隻数　船種別割合 …… 1
3　港船舶総トン数　船種別割合 …… 1
4　入港船舶隻数　国籍別船種別 …… 2
5　外航船　国籍別 …… 3

Ⅱ　海上出入貨物

1　海上出入貨物
(1) 貿易別海上出入貨物総数 …… 4
(2) 外国・内国貿易及び輸出入・移出入の割合 …… 4
2　品種別貨物
(1) 品種別貨物量 …… 5
(2) 主要品種別割合 …… 5
(3) 輸出入品種別割合 …… 6
(4) 輸出入相手国別割合 …… 6
(5) 移出入品種別割合 …… 7
(6) 移出入相手都道府県別割合 …… 7

Ⅲ　地区別

1　地区別入港船舶トン数区分別 …… 8
2　地区別公専別船種別入港船舶隻数・総トン数 …… 9
3　公専別品種別貨物 …… 11
4　地区別公専別品種別貨物
(1) 追浜地区品種別貨物 …… 13
(2) 長浦地区品種別貨物 …… 13
(3) 新港地区品種別貨物 …… 13
(4) 平成地区品種別貨物 …… 13
(5) 久里浜地区品種別貨物 …… 13
5　地区別貨物内訳
(1) 追浜地区貨物内訳 …… 15
(2) 長浦地区貨物内訳 …… 15
(3) 新港地区貨物内訳 …… 17
(4) 平成地区貨物内訳 …… 17
(5) 久里浜地区貨物内訳 …… 17

Ⅳ　横須賀港の推移

1　入港船舶隻数・総トン数 …… 19
2　海上出入貨物 …… 20
3　公共・専用別貨物 …… 21
4　地区別公専別貨物 …… 22
5　品種別貨物 …… 24

Ⅴ　フェリー

1　フェリー扱車両台数　種類別 …… 25
2　フェリー扱車両台数　月別 …… 25
3　月別乗降人員・入港隻数（フェリー） …… 26
4　月別乗降人員・入港隻数（客船・貨客船） …… 26
5　月別乗降人員・入港隻数（合計） …… 27
6　フェリー扱車両・乗降人員年次推移 …… 28

Ⅵ　施設及び施設の利用現況

1　係船岸（水深－4.5m以上） …… 29
2　施設別利用状況
(1) 500 総トン以上の船舶による公共施設利用状況 …… 30
(2) 500 総トン以上の船舶による専用施設利用状況 …… 32
3　港湾関係官公署 …… 34
4　港湾関係諸団体 …… 34
5　港湾関係事業者 …… 34

Ⅰ 入 港 船 舶

1　入港船舶隻数及び総トン数　前年比較表

区分		船舶隻数				船舶総トン数			
		平成24年	平成23年	増減	対前年比(%)	平成24年	平成23年	増減	対前年比(%)
外航船	商船	239	225	14	106.2	5,568,180	5,166,625	401,555	107.8
	その他	1	6	△ 5	16.7	323	20,216	△ 19,893	1.6
	計	240	231	9	103.9	5,568,503	5,186,841	381,662	107.4
内航船	商船	3,749	3,414	335	109.8	6,363,380	5,103,696	1,259,684	124.7
	フェリー	4,811	4,762	49	101.0	16,671,261	16,504,772	166,489	101.0
	漁船	9	2	7	450.0	114	237	△ 123	48.1
	避難船	39	64	△ 25	60.9	32,601	41,802	△ 9,201	78.0
	その他	8,094	7,879	215	102.7	3,568,258	4,149,001	△ 580,743	86.0
	計	16,702	16,121	581	103.6	26,635,614	25,799,508	836,106	103.2
合計		16,942	16,352	590	103.6	32,204,117	30,986,349	1,217,768	103.9

※増減欄の△は、減少を示します。

2　入港船舶隻数　船種別割合

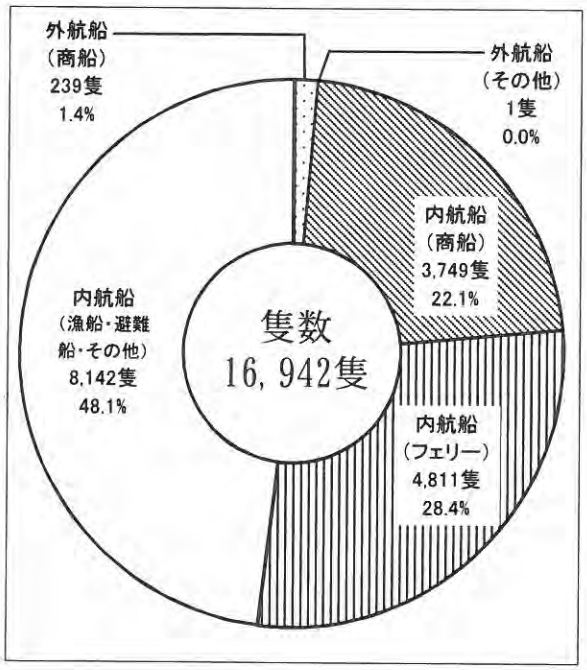

3　入港船舶総トン数　船種別割合

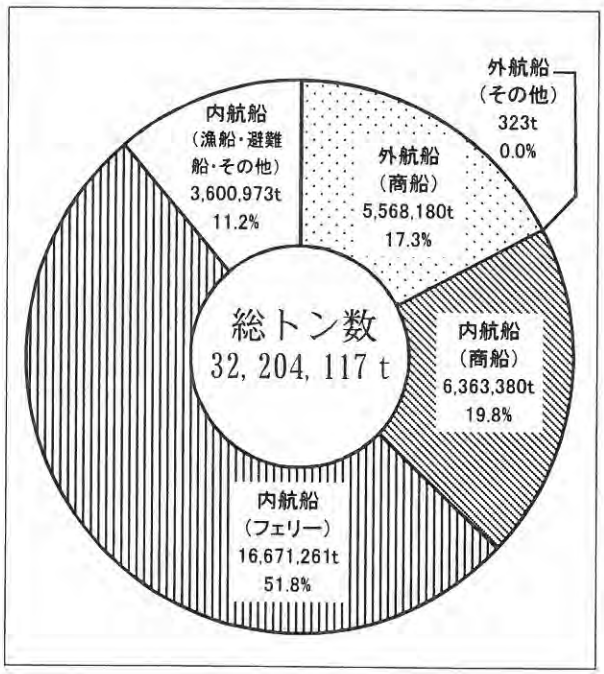

4　入港船舶隻数　国籍別船種別

(単位：隻)

船種＼国籍		日本	パナマ	バヌアツ共和国	シンガポール	ケイマン諸島	リベリア	ノルウェー	バハマ	イギリス	マーシャル諸島共和国	スウェーデン	中国（ホンコン）	韓国	ベリーズ	中国	モンゴル	フィリピン	シエラレオネ	計
商船	内航ケミカル船	1																		1
	客船	234																		234
	貨客船	2																		2
	一般貨物船	196	14	30	2									1	1	1	1		1	247
	油送船	145																		145
	プロダクトオイルタンカー	952																		952
	砂利・砂・石材船	1,706																		1,706
	自動車専用船	420	93	2	15	16	15	14	8	8	5	3	2					1		602
	ＲＯＲＯ船	99																		99
自動車航送船（フェリー）		4,811																		4,811
漁船		9																		9
避難船		39																		39
その他	作業船	244																		244
	パトロール船	7																		7
	曳船・押船	6,042												1						6,043
	その他の船舶	1,801																		1,801
計		16,708	107	32	17	16	15	14	8	8	5	3	2	2	1	1	1	1	1	16,942

5　外航船　国籍別

順位＼区分	国籍	平成24年 隻数(隻)	平成24年 総トン数(t)	総トン数の割合（%）
1	パナマ	107	2,601,781	46.7
2	バヌアツ共和国	31	85,965	1.5
3	シンガポール	17	398,630	7.2
4	ケイマン諸島	16	586,186	10.5
5	リベリア	15	321,685	5.8
6	ノルウェー	14	606,377	10.9
7	バハマ	8	279,079	5.0
8	イギリス	8	226,480	4.1
9	日本	7	94,624	1.7
10	マーシャル諸島共和国	5	174,843	3.1
11	スウェーデン	3	88,598	1.6
12	中国（ホンコン）	2	75,094	1.3
13	韓国	2	1,886	0.0
14	フィリピン	1	20,608	0.4
15	シエラレオネ	1	2,691	0.0
16	ベリーズ	1	2,268	0.0
17	中国	1	1,570	0.0
18	モンゴル	1	138	0.0
計		240	5,568,503	99.8

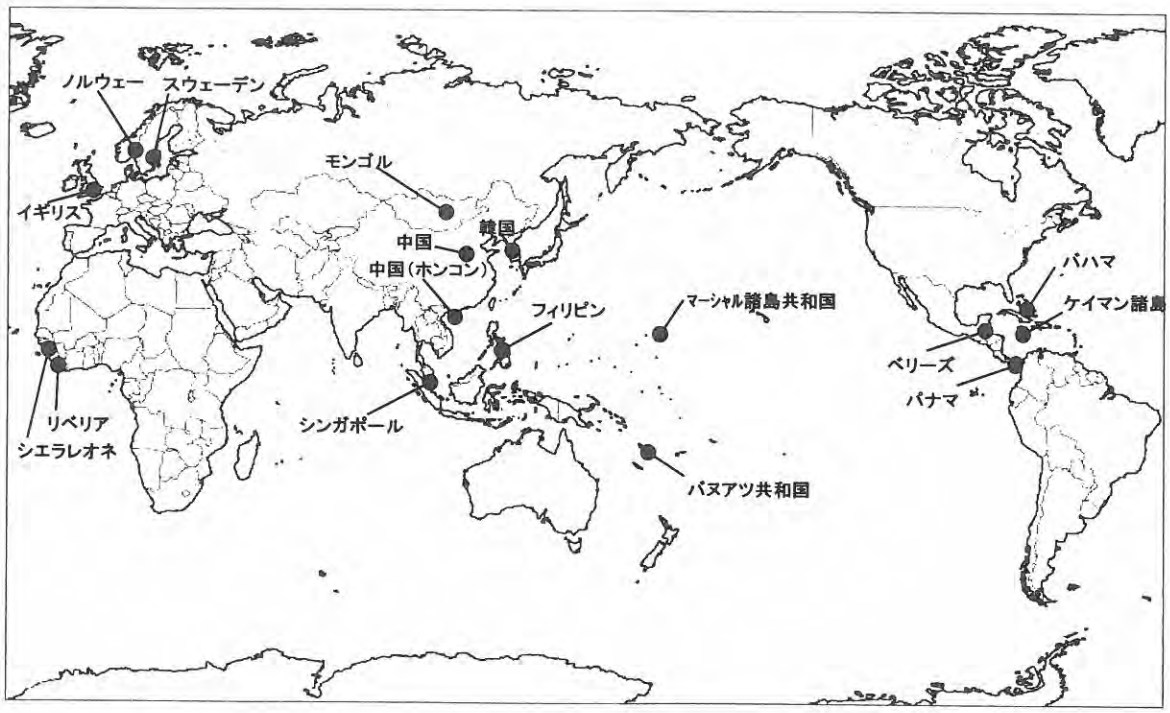

II　海上出入貨物

1　海上出入貨物

(1) 貿易別海上出入貨物総数

（単位：フレート・トン）

		平成24年	平成23年	増減	対前年比（%）
外国貿易	輸　　出	1, 240, 331	1, 182, 742	57, 589	104. 9
	輸　　入	416, 747	397, 093	19, 654	104. 9
	計	1, 657, 078	1, 579, 835	77, 243	104. 9
内国貿易	移　　出	4, 101, 823	3, 851, 145	250, 678	106. 5
	移　　入	6, 535, 197	5, 288, 623	1, 246, 574	123. 6
	計	10, 637, 020	9, 139, 768	1, 497, 252	116. 4
合　計		12, 294, 098	10, 719, 603	1, 574, 495	114. 7

(2) 外国・内国貿易及び輸出入・移出入の割合

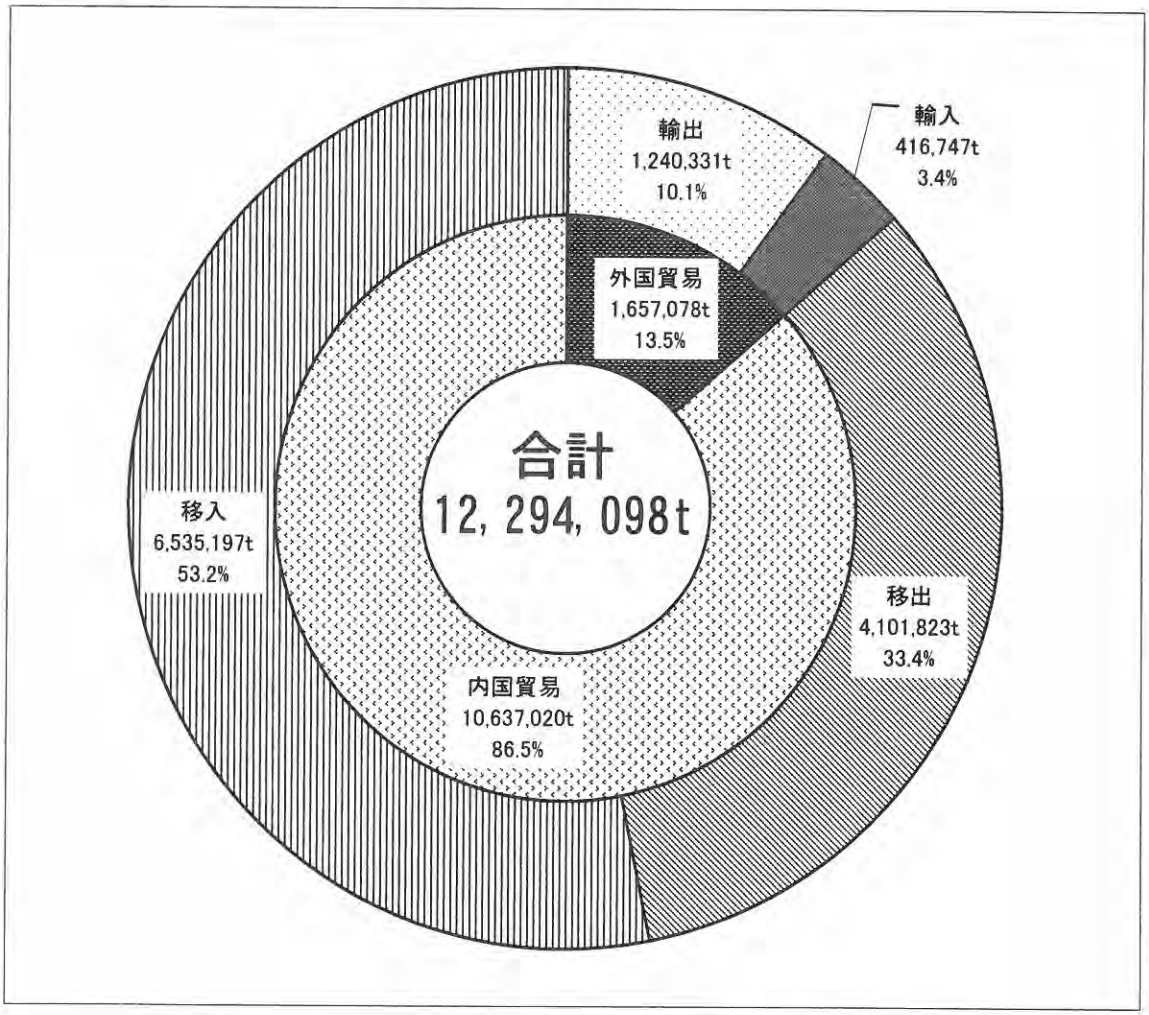

2 品種別貨物

(1) 品種別貨物量

（単位：フレート・トン）

大分類	品種（中分類）	輸出	輸入	移出	移入	合計
農水産品	081. 水産品		11, 664		2, 620	14, 284
鉱産品	161. 砂利・砂			3, 121	540, 306	543, 427
	162. 石材			1, 621		1, 621
	171. 原油				61, 611	61, 611
金属機械工業品	222. 鋼材				59, 355	59, 355
	252. 完成自動車	1, 229, 238	405, 083	1, 182, 427	2, 057, 546	4, 874, 294
	255. 自動車部品			1, 747, 780	1, 663, 860	3, 411, 640
	256. その他輸送機械				1, 741	1, 741
	261. 産業機械			207	268	475
化学工業品	301. 窯業品			4, 859		4, 859
	311. 重油				777, 810	777, 810
	321. 石油製品				75, 730	75, 730
軽工業品	401. その他繊維工業品			5		5
	423. 水			23, 786		23, 786
雑工業品	451. ゴム製品			136	20	156
特殊品	481. 金属くず	11, 093		1, 020		12, 113
	512. 廃土砂			78, 341		78, 341
	531. 取合せ品			393, 270	407, 760	801, 030
フェリー扱貨物				665, 250	886, 570	1, 551, 820
合計		1, 240, 331	416, 747	4, 101, 823	6, 535, 197	12, 294, 098

(2) 主要品種別割合

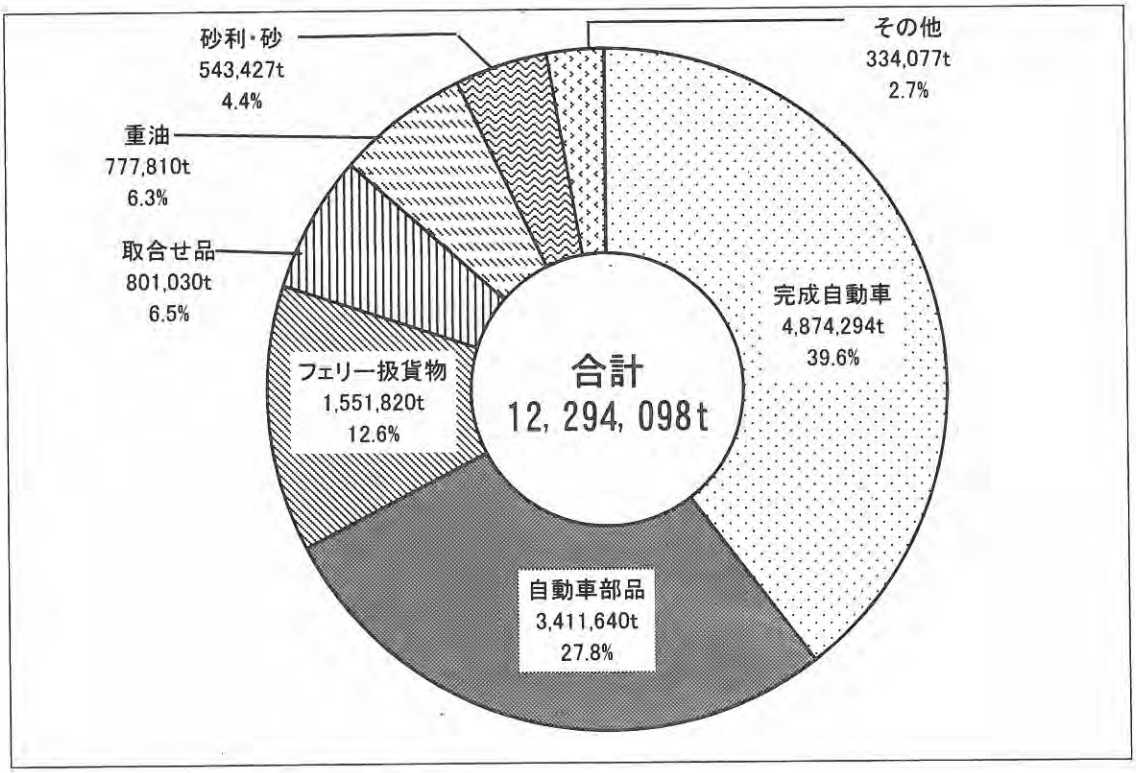

(3) 輸出入品種別割合

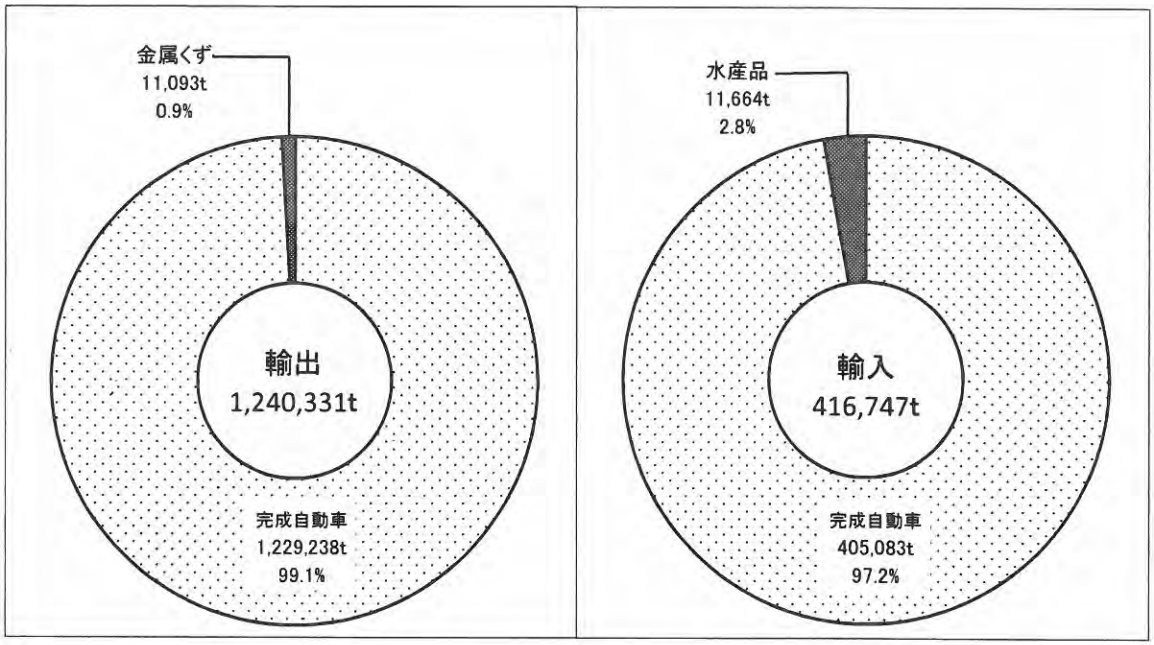

(4) 輸出入相手国別割合

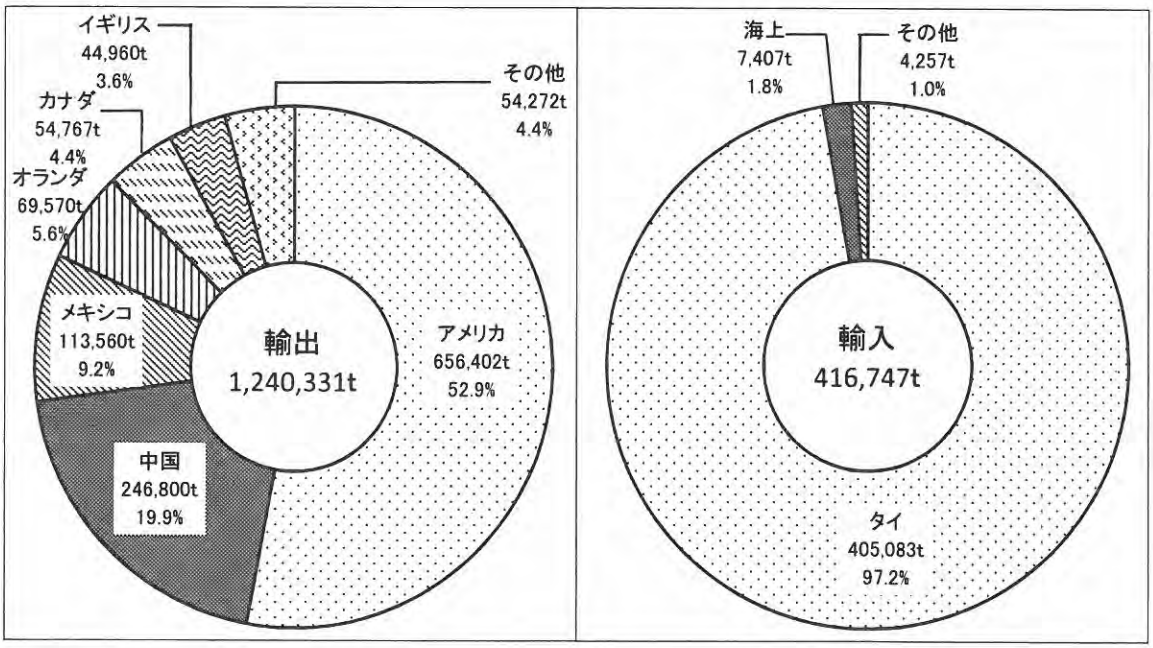

(5) 移出入品種別割合

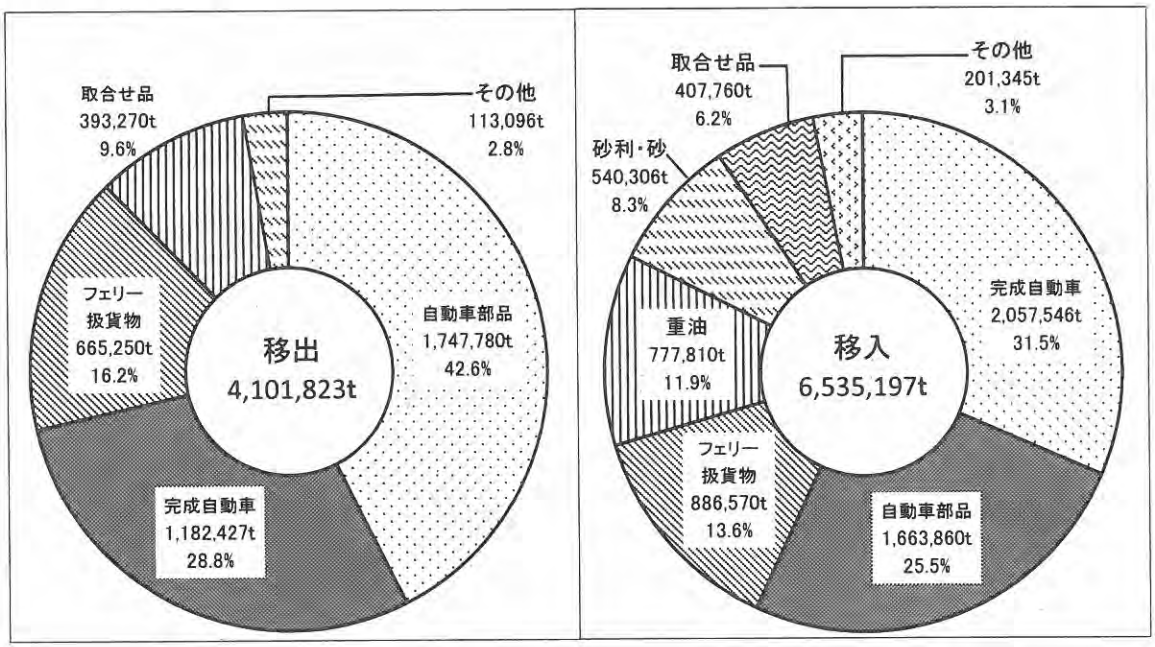

(6) 移出入相手都道府県別割合

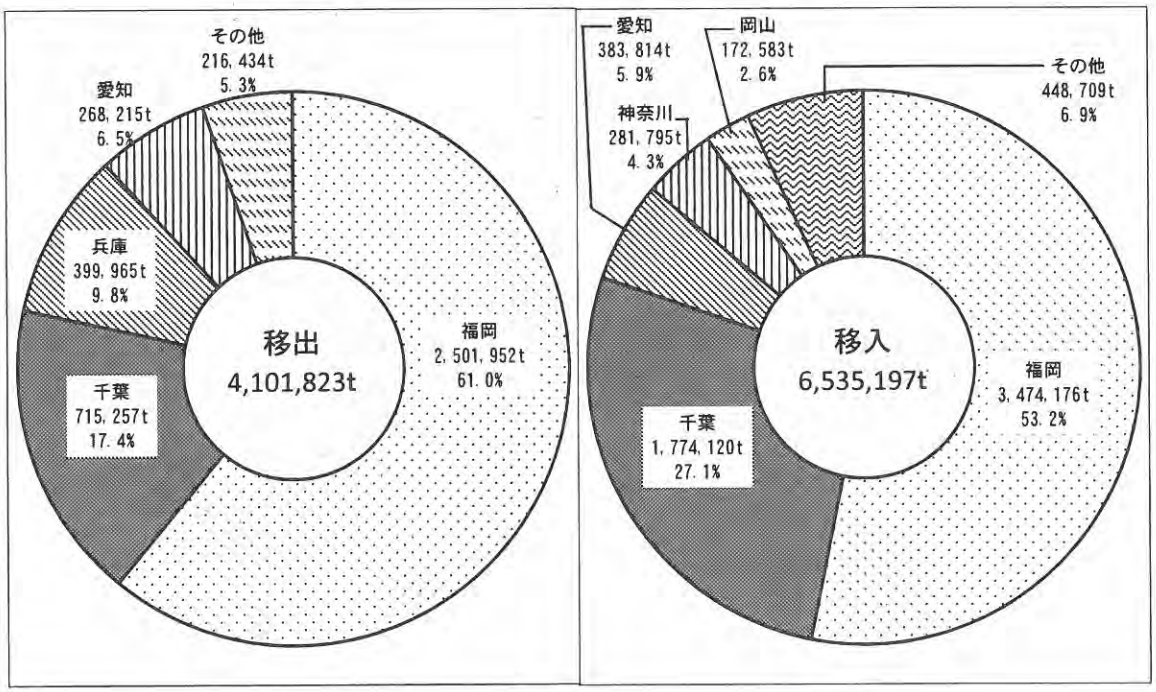

川　地　区　別

1 地区別入港船舶トン数区分別

階級別＼地区別		追浜地区		長浦地区		新港地区		平成地区		久里浜地区		久里浜地区のうちフェリー		総数	
		隻数(隻)	総トン数(総トン)	隻数(隻)	総トン数(総トン)	隻数(隻)	総トン数(総トン)	隻数(隻)	総トン数(総トン)	隻数(隻)	総トン数(総トン)	隻数(隻)	総トン数(総トン)	隻数(隻)	総トン数(総トン)
外航	10,000総トン以上	147	4,270,684			32	1,099,959							179	5,370,643
	うち外国籍船舶	145	4,199,831			32	1,099,959							177	5,299,790
	6,000総トン以上 10,000総トン未満	1	7,373			1	7,373							2	14,746
	うち外国籍船舶	1	7,373			1	7,373							2	14,746
	3,000総トン以上 6,000総トン未満					30	134,317							30	134,317
	うち外国籍船舶					25	110,546							25	110,546
	1,000総トン以上 3,000総トン未満					19	36,270			5	9,689			24	45,959
	うち外国籍船舶					19	36,270			5	9,689			24	45,959
	500総トン以上 1,000総トン未満					2	1,998							2	1,998
	うち外国籍船舶					2	1,998							2	1,998
	5総トン以上 500総トン未満			1	323	2	517							3	840
	うち外国籍船舶			1	323	2	517							3	840
	計	148	4,278,057	1	323	86	1,280,434			5	9,689			240	5,568,503
	うち外国籍船舶	146	4,207,204	1	323	81	1,256,663			5	9,689			233	5,473,879
内航	10,000総トン以上	270	2,874,414	26	339,100									296	3,213,514
	6,000総トン以上 10,000総トン未満	197	1,454,439	21	152,250					2	13,400			220	1,620,089
	3,000総トン以上 6,000総トン未満	93	447,077	268	1,073,262	19	69,988			4,851	16,815,879	4,811	16,671,261	5,231	18,406,206
	1,000総トン以上 3,000総トン未満	17	26,401	251	406,270	12	23,576	3	4,722	104	181,445			387	642,414
	うち外国籍船舶					1	1,332							1	1,332
	500総トン以上 1,000総トン未満	27	18,350	186	118,910	63	47,252	1	749	387	360,928			664	546,189
	100総トン以上 500総トン未満	77	20,111	851	256,691	3,648	773,375	146	66,465	4,437	1,060,724			9,159	2,177,366
	5総トン以上 100総トン未満	356	22,506	258	4,088	42	987	85	2,179	4	76			745	29,836
	計	1,037	4,863,298	1,861	2,350,571	3,784	915,178	235	74,115	9,785	18,432,452	4,811	16,671,261	16,702	26,635,614
	うち外国籍船舶					1	1,332							1	1,332
総計		1,185	9,141,355	1,862	2,350,894	3,870	2,195,612	235	74,115	9,790	18,442,141	4,811	16,671,261	16,942	32,204,117
	うち外国籍船舶	146	4,207,204	1	323	82	1,257,995			5	9,689			234	5,475,211

2　地区別公専別船種別入港船舶隻数・総トン数

船種別		地区別	追浜地区 公共	追浜地区 専用	追浜地区 計	長浦地区 公共	長浦地区 専用	長浦地区 計
外航	商船	隻数（隻）		148	148			
		うち外国籍船舶		146	146			
		総トン数（総トン）		4, 278, 057	4, 278, 057			
		うち外国籍船舶		4, 207, 204	4, 207, 204			
	その他	隻数（隻）				1		1
		うち外国籍船舶				1		1
		総トン数（総トン）				323		323
		うち外国籍船舶				323		323
	計	隻数（隻）		148	148	1		1
		うち外国籍船舶		146	146	1		1
		総トン数（総トン）		4, 278, 057	4, 278, 057	323		323
		うち外国籍船舶		4, 207, 204	4, 207, 204	323		323
内航	商船	隻数（隻）		534	534	410	175	585
		うち外国籍船舶						
		総トン数（総トン）		4, 610, 788	4, 610, 788	88, 167	85, 121	173, 288
		うち外国籍船舶						
	フェリー	隻数（隻）						
		総トン数（総トン）						
	漁船	隻数（隻）						
		総トン数（総トン）						
	避難船	隻数（隻）				39		39
		総トン数（総トン）				32, 601		32, 601
	その他	隻数（隻）	326	177	503	383	854	1, 237
		総トン数（総トン）	19, 936	232, 574	252, 510	72, 472	2, 072, 210	2, 144, 682
	計	隻数（隻）	326	711	1, 037	832	1, 029	1, 861
		うち外国籍船舶						
		総トン数（総トン）	19, 936	4, 843, 362	4, 863, 298	193, 240	2, 157, 331	2, 350, 571
		うち外国籍船舶						
外航・内航総計		隻数（隻）	326	859	1, 185	833	1, 029	1, 862
		うち外国籍船舶		146	146	1		1
		総トン数（総トン）	19, 936	9, 121, 419	9, 141, 355	193, 563	2, 157, 331	2, 350, 894
		うち外国籍船舶		4, 207, 204	4, 207, 204	323		323

新港地区			平成地区		久里浜地区			総数		
公共	専用	計	公共	計	公共	専用	計	公共	専用	計
86		86			5		5	91	148	239
81		81			5		5	86	146	232
1, 280, 434		1, 280, 434			9, 689		9, 689	1, 290, 123	4, 278, 057	5, 568, 180
1, 256, 663		1, 256, 663			9, 689		9, 689	1, 266, 352	4, 207, 204	5, 473, 556
								1		1
								1		1
								323		323
								323		323
86		86			5		5	92	148	240
81		81			5		5	87	146	233
1, 280, 434		1, 280, 434			9, 689		9, 689	1, 290, 446	4, 278, 057	5, 568, 503
1, 256, 663		1, 256, 663			9, 689		9, 689	1, 266, 675	4, 207, 204	5, 473, 879
384		384	130	130	1, 635	481	2, 116	2, 559	1, 190	3, 749
1		1						1		1
254, 769		254, 769	63, 293	63, 293	624, 291	636, 951	1, 261, 242	1, 030, 520	5, 332, 860	6, 363, 380
1, 332		1, 332						1, 332		1, 332
						4, 811	4, 811		4, 811	4, 811
						16, 671, 261	16, 671, 261		16, 671, 261	16, 671, 261
9		9						9		9
114		114						114		114
								39		39
								32, 601		32, 601
3, 022	369	3, 391	105	105	2, 858		2, 858	6, 694	1, 400	8, 094
575, 216	85, 079	660, 295	10, 822	10, 822	499, 949		499, 949	1, 178, 395	2, 389, 863	3, 568, 258
3, 415	369	3, 784	235	235	4, 493	5, 292	9, 785	9, 301	7, 401	16, 702
1		1						1		1
830, 099	85, 079	915, 178	74, 115	74, 115	1, 124, 240	17, 308, 212	18, 432, 452	2, 241, 630	24, 393, 984	26, 635, 614
1, 332		1, 332						1, 332		1, 332
3, 501	369	3, 870	235	235	4, 498	5, 292	9, 790	9, 393	7, 549	16, 942
82		82			5		5	88	146	234
2, 110, 533	85, 079	2, 195, 612	74, 115	74, 115	1, 133, 929	17, 308, 212	18, 442, 141	3, 532, 076	28, 672, 041	32, 204, 117
1, 257, 995		1, 257, 995			9, 689		9, 689	1, 268, 007	4, 207, 204	5, 475, 211

3　公専別品種別貨物

品種別区分	公専別区分	公共 輸出	公共 輸入	公共 移出	公共 移入	公共 計
農水産品	081. 水産品		11, 664		2, 620	14, 284
鉱産品	161. 砂利・砂			3, 121	400, 394	403, 515
	162. 石材			1, 621		1, 621
	171. 原油					
金属機械工業品	222. 鋼材					
	252. 完成自動車	416, 200				416, 200
	255. 自動車部品					
	256. その他輸送機械					
	261. 産業機械			207		207
化学工業品	301. 窯業品			4, 859		4, 859
	311. 重油					
	321. 石油製品					
軽工業品	401. その他繊維工業品			5		5
	423. 水			23, 786		23, 786
雑工業品	451. ゴム製品			136	20	156
特殊品	481. 金属くず	11, 093		1, 020		12, 113
	512. 廃土砂			78, 341		78, 341
	531. 取合せ品					
フェリー扱貨物						
合計		427, 293	11, 664	113, 096	403, 034	955, 087

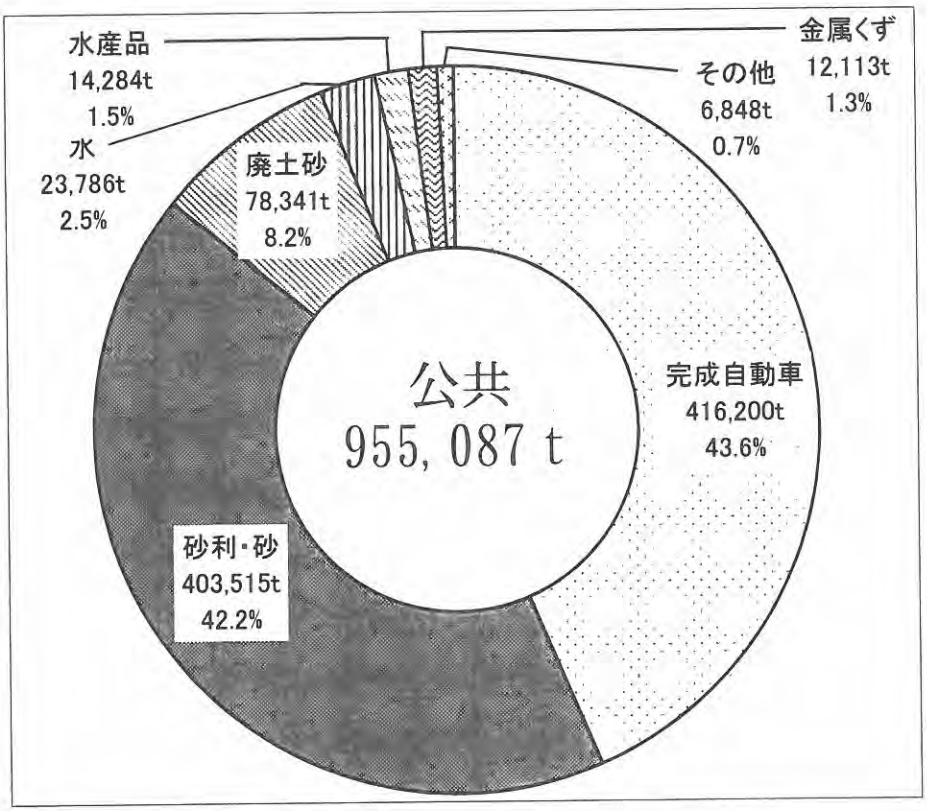

（単位：フレート・トン）

専用					合　計
輸出	輸入	移出	移入	計	
					14, 284
			139, 912	139, 912	543, 427
					1, 621
			61, 611	61, 611	61, 611
			59, 355	59, 355	59, 355
813, 038	405, 083	1, 182, 427	2, 057, 546	4, 458, 094	4, 874, 294
		1, 747, 780	1, 663, 860	3, 411, 640	3, 411, 640
			1, 741	1, 741	1, 741
			268	268	475
					4, 859
			777, 810	777, 810	777, 810
			75, 730	75, 730	75, 730
					5
					23, 786
					156
					12, 113
					78, 341
		393, 270	407, 760	801, 030	801, 030
		665, 250	886, 570	1, 551, 820	1, 551, 820
813, 038	405, 083	3, 988, 727	6, 132, 163	11, 339, 011	12, 294, 098

公専合計の
品種別貨物量は
5ページ参照

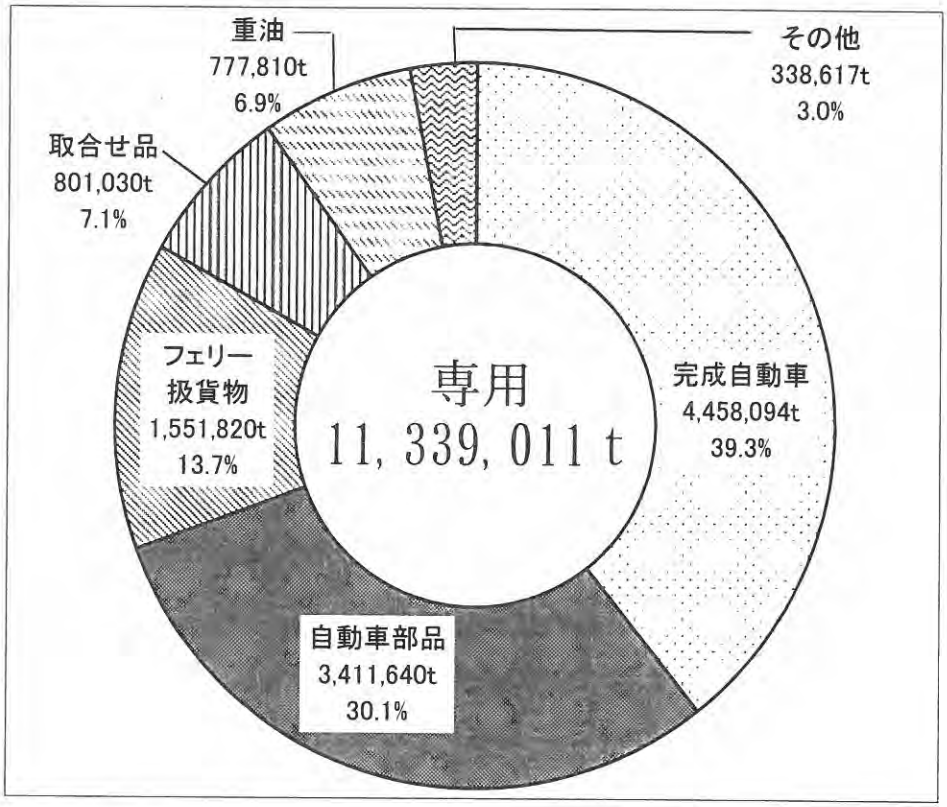

4　地区別公専別品種別貨物

(1) 追浜地区品種別貨物

品種別区分 ＼ 公専別区分		公共 輸出	公共 輸入	公共 移出	公共 移入	計
金属機械工業品	222. 鋼材					
	252. 完成自動車					
	255. 自動車部品					
	256. その他輸送機械					
	261. 産業機械					
特殊品	531. 取合せ品					
地区合計						

(2) 長浦地区品種別貨物

品種別区分 ＼ 公専別区分		公共 輸出	公共 輸入	公共 移出	公共 移入	計
鉱産品	161. 砂利・砂				4, 920	4, 920
金属機械工業品	261. 産業機械			207		207
軽工業品	423. 水			4, 504		4, 504
雑工業品	451. ゴム製品			136	20	156
特殊品	512. 廃土砂			10, 815		10, 815
地区合計				15, 662	4, 940	20, 602

(3) 新港地区品種別貨物

品種別区分 ＼ 公専別区分		公共 輸出	公共 輸入	公共 移出	公共 移入	計
農水産品	081. 水産品		11, 664		2, 620	14, 284
金属機械工業品	252. 完成自動車	416, 200				416, 200
化学工業品	301. 窯業品			2, 895		2, 895
軽工業品	423. 水			11, 595		11, 595
地区合計		416, 200	11, 664	14, 490	2, 620	444, 974

(4) 平成地区品種別貨物

品種別区分 ＼ 公専別区分		公共 輸出	公共 輸入	公共 移出	公共 移入	計
鉱産品	161. 砂利・砂				133, 664	133, 664
軽工業品	423. 水			429		429
地区合計				429	133, 664	134, 093

(5) 久里浜地区品種別貨物

品種別区分 ＼ 公専別区分		公共 輸出	公共 輸入	公共 移出	公共 移入	計
鉱産品	161. 砂利・砂			3, 121	261, 810	264, 931
	162. 石材			1, 621		1, 621
	171. 原油					
化学工業品	301. 窯業品			1, 964		1, 964
	311. 重油					
	321. 石油製品					
軽工業品	401. その他繊維工業品			5		5
	423. 水			7, 258		7, 258
特殊品	481. 金属くず	11, 093		1, 020		12, 113
	512. 廃土砂			67, 526		67, 526
フェリー扱貨物						
地区合計		11, 093		82, 515	261, 810	355, 418

（単位：フレート・トン）

専用					合 計
輸出	輸入	移出	移入	計	
			59, 355	59, 355	59, 355
813, 038	405, 083	1, 182, 427	2, 057, 546	4, 458, 094	4, 458, 094
		1, 747, 780	1, 663, 860	3, 411, 640	3, 411, 640
			1, 741	1, 741	1, 741
			268	268	268
		393, 270	407, 760	801, 030	801, 030
813, 038	405, 083	3, 323, 477	4, 190, 530	8, 732, 128	8, 732, 128

（単位：フレート・トン）

専用					合 計
輸出	輸入	移出	移入	計	
			139, 912	139, 912	144, 832
					207
					4, 504
					156
					10, 815
			139, 912	139, 912	160, 514

（単位：フレート・トン）

専用					合 計
輸出	輸入	移出	移入	計	
					14, 284
					416, 200
					2, 895
					11, 595
					444, 974

（単位：フレート・トン）

専用					合 計
輸出	輸入	移出	移入	計	
					133, 664
					429
					134, 093

（単位：フレート・トン）

専用					合 計
輸出	輸入	移出	移入	計	
					264, 931
					1, 621
			61, 611	61, 611	61, 611
					1, 964
			777, 810	777, 810	777, 810
			75, 730	75, 730	75, 730
					5
					7, 258
					12, 113
					67, 526
		665, 250	886, 570	1, 551, 820	1, 551, 820
		665, 250	1, 801, 721	2, 466, 971	2, 822, 389

5　地区別貨物内訳

(1)　追浜地区貨物内訳

地区	輸出			輸入		
	品名	仕向国	トン数	品名	仕出国	トン数
追浜	完成自動車	アメリカ	636,072	完成自動車	タイ	405,083
		メキシコ	113,560		計	405,083
		カナダ	48,097			
		プエルトリコ	15,260			
		アルゼンチン	49			
		計	813,038			
	地区合計		813,038	地区合計		405,083

(2)　長浦地区貨物内訳

地区	輸出			輸入		
	品名	仕向国	トン数	品名	仕出国	トン数
長浦						
	地区合計		－	地区合計		－

（単位：フレート・トン）

移出			移入			地区
品名	仕向港	トン数	品名	仕出港	トン数	
完成自動車	兵庫神戸	399,938	鋼材	茨城鹿島	39,802	追浜
	福岡苅田	360,902		神奈川川崎	18,629	
	愛知名古屋	247,172		兵庫東播磨	463	
	香川坂出	51,649		大阪大阪	461	
	岡山水島	51,151		計	59,355	
	広島広島	41,525				
	愛知三河	21,043	完成自動車	福岡苅田	1,402,556	
	神奈川川崎	6,352		愛知三河	356,813	
	神奈川横浜	2,695		岡山水島	171,156	
	計	1,182,427		広島広島	64,935	
				兵庫神戸	53,765	
自動車部品	福岡苅田	1,747,780		愛知名古屋	8,321	
	計	1,747,780		計	2,057,546	
取合せ品	福岡苅田	393,270	自動車部品	福岡苅田	1,663,860	
	計	393,270		計	1,663,860	
			その他輸送機械	岡山宇野	1,338	
				広島尾道糸崎	298	
				岡山水島	89	
				千葉千葉	16	
				計	1,741	
			産業機械	神奈川横浜	179	
				愛媛今治	58	
				香川高松	31	
				計	268	
			取合せ品	福岡苅田	407,760	
				計	407,760	
地区合計		3,323,477	地区合計		4,190,530	

（単位：フレート・トン）

移出			移入			地区
品名	仕向港	トン数	品名	仕出港	トン数	
産業機械	新潟直江津	200	砂利・砂	千葉千葉	81,512	長浦
	茨城茨城	7		千葉木更津	58,400	
	計	207		茨城鹿島	4,920	
				計	144,832	
水	海上	4,504				
	計	4,504	ゴム製品	兵庫神戸	20	
				計	20	
ゴム製品	長崎長崎	65				
	岡山宇野	44				
	兵庫神戸	27				
	計	136				
廃土砂	千葉館山	7,588				
	千葉千葉	3,227				
	計	10,815				
地区合計		15,662	地区合計		144,852	

(3) 新港地区貨物内訳

地区	輸出 品名	輸出 仕向国	輸出 トン数	輸入 品名	輸入 仕出国	輸入 トン数
新港	完成自動車	中国	246,800	水産品	海上	7,407
		オランダ	69,570		オーストラリア	2,927
		イギリス	44,960		スペイン	604
		アメリカ	20,330		マルタ	576
		イタリア	13,620		トルコ	150
		ロシア	8,300		計	11,664
		カナダ	6,670			
		スペイン	3,520			
		ギリシャ	1,980			
		レバノン	350			
		キプロス	100			
		計	416,200			
	地区合計		416,200	地区合計		11,664

(4) 平成地区貨物内訳

地区	輸出 品名	輸出 仕向国	輸出 トン数	輸入 品名	輸入 仕出国	輸入 トン数
平成						
	地区合計		－	地区合計		－

(5) 久里浜地区貨物内訳

地区	輸出 品名	輸出 仕向国	輸出 トン数	輸入 品名	輸入 仕出国	輸入 トン数
久里浜	金属くず	韓国	8,062			
		台湾	3,031			
		計	11,093			
	地区合計		11,093	地区合計		－

（単位：フレート・トン）

移出			移入			地区
品名	仕向港	トン数	品名	仕出港	トン数	
窯業品	海上	2,895	水産品	海上	2,620	新港
	計	2,895		計	2,620	
水	海上	11,595				
	計	11,595				
地区合計		14,490	地区合計		2,620	

（単位：フレート・トン）

移出			移入			地区
品名	仕向港	トン数	品名	仕出港	トン数	
水	海上	429	砂利・砂	千葉木更津	50,540	平成
	計	429		千葉千葉	41,364	
				大分津久見	31,760	
				青森八戸	10,000	
				計	133,664	
地区合計		429	地区合計		133,664	

（単位：フレート・トン）

移出			移入			地区
品名	仕向港	トン数	品名	仕出港	トン数	
砂利・砂	千葉館山	1,125	砂利・砂	大分津久見	63,620	久里浜
	千葉浜金谷	1,012		千葉千葉	56,800	
	神奈川真鶴	984		千葉木更津	48,350	
	計	3,121		北海道白老	37,110	
				千葉浜金谷	31,300	
石材	神奈川真鶴	1,621		愛知三河	18,680	
	計	1,621		神奈川真鶴	5,650	
				千葉館山	300	
窯業品	海上	1,964		計	261,810	
	計	1,964				
			原油	千葉千葉	54,944	
その他	海上	5		福島小名浜	6,667	
繊維工業品	計	5		計	61,611	
水	海上	7,258	重油	千葉千葉	423,691	
	計	7,258		神奈川川崎	235,113	
				三重四日市	110,972	
金属くず	岡山水島	1,020		福島小名浜	8,034	
	計	1,020		計	777,810	
廃土砂	千葉千葉	37,055	石油製品	千葉千葉	40,333	
	和歌山由良	24,820		神奈川横浜	22,224	
	愛媛北条	3,230		三重四日市	13,173	
	愛媛松山	1,750		計	75,730	
	神奈川真鶴	671				
	計	67,526	フェリー扱貨物	千葉浜金谷	886,570	
				計	886,570	
フェリー扱貨物	千葉浜金谷	665,250				
	計	665,250				
地区合計		747,765	地区合計		2,063,531	

Ⅳ　横須賀港の推移

1　入港船舶隻数・総トン数

外内航 / 年次	外航船		内航船		合計	
	隻数(隻)	総トン数(総トン)	隻数(隻)	総トン数(総トン)	隻数(隻)	総トン数(総トン)
平成15年	433	5,103,074	25,997	33,470,981	26,430	38,574,055
うちフェリー	-	-	7,069	22,535,289	7,069	22,535,289
平成16年	414	4,603,231	27,618	34,421,866	28,032	39,025,097
うちフェリー	-	-	6,600	22,917,764	6,600	22,917,764
平成17年	366	4,752,616	24,676	37,512,479	25,042	42,265,095
うちフェリー	-	-	7,196	25,950,910	7,196	25,950,910
平成18年	387	4,938,781	23,763	36,265,695	24,150	41,204,476
うちフェリー	-	-	6,586	24,537,933	6,586	24,537,933
平成19年	366	5,030,271	22,275	34,460,172	22,641	39,490,443
うちフェリー	-	-	6,569	22,976,024	6,569	22,976,024
平成20年	303	4,709,516	20,470	32,093,168	20,773	36,802,684
うちフェリー	-	-	6,371	20,655,264	6,371	20,655,264
平成21年	259	3,829,759	18,307	28,986,629	18,566	32,816,388
うちフェリー	-	-	5,722	18,617,505	5,722	18,617,505
平成22年	262	3,598,400	16,705	26,844,058	16,967	30,442,458
うちフェリー	-	-	5,054	17,069,146	5,054	17,069,146
平成23年	231	5,186,841	16,121	25,799,508	16,352	30,986,349
うちフェリー	-	-	4,762	16,504,772	4,762	16,504,772
平成24年	240	5,568,503	16,702	26,635,614	16,942	32,204,117
うちフェリー	-	-	4,811	16,671,261	4,811	16,671,261

隻数

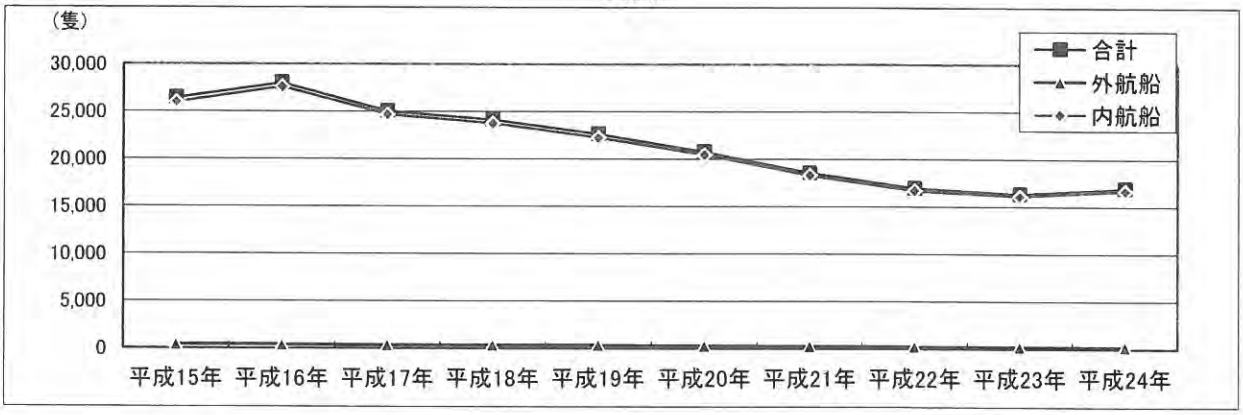

総トン数

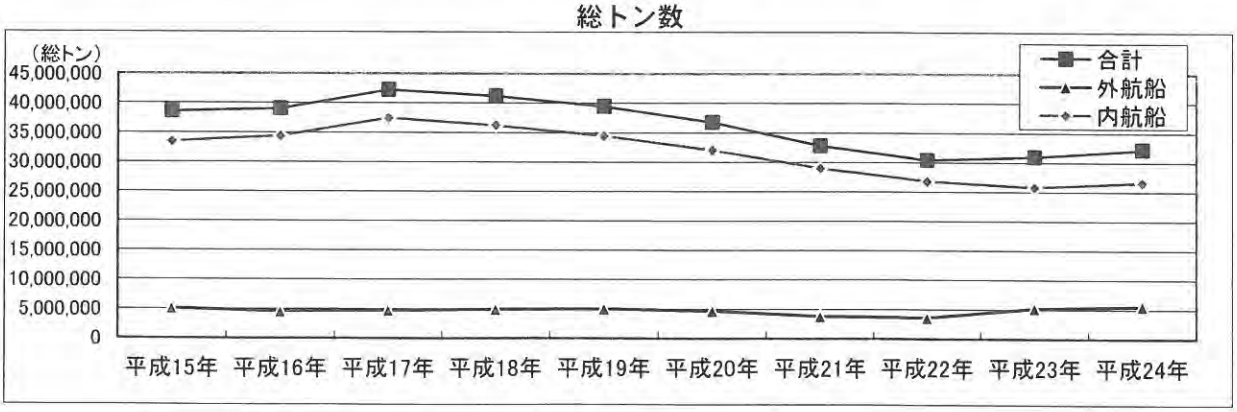

2　海上出入貨物

(単位：フレート・トン)

	外貿			内貿			合計		
	輸出	輸入	計	移出	移入	計	輸移出	輸移入	計
平成15年	2,193,435	28,069	2,221,504	6,205,114	8,350,509	14,555,623	8,398,549	8,378,578	16,777,127
うちフェリー	-	-	-	1,718,915	1,987,235	3,706,150	1,718,915	1,987,235	3,706,150
平成16年	2,064,303	58,175	2,122,478	6,765,955	8,012,198	14,778,153	8,830,258	8,070,373	16,900,631
うちフェリー	-	-	-	1,985,120	2,203,190	4,188,310	1,985,120	2,203,190	4,188,310
平成17年	1,818,505	48,380	1,866,885	8,314,888	8,818,555	17,133,443	10,133,393	8,866,935	19,000,328
うちフェリー	-	-	-	3,341,675	3,315,410	6,657,085	3,341,675	3,315,410	6,657,085
平成18年	1,775,595	59,926	1,835,521	7,900,224	8,655,752	16,555,976	9,675,819	8,715,678	18,391,497
うちフェリー	-	-	-	3,404,430	3,424,245	6,828,675	3,404,430	3,424,245	6,828,675
平成19年	1,836,071	36,001	1,872,072	7,651,833	7,767,516	15,419,349	9,487,904	7,803,517	17,291,421
うちフェリー	-	-	-	2,733,795	2,767,670	5,501,465	2,733,795	2,767,670	5,501,465
平成20年	1,637,656	14,342	1,651,998	6,273,732	7,237,413	13,511,145	7,911,388	7,251,755	15,163,143
うちフェリー	-	-	-	1,192,575	1,446,255	2,638,830	1,192,575	1,446,255	2,638,830
平成21年	918,426	16,380	934,806	4,764,866	5,012,815	9,777,681	5,683,292	5,029,195	10,712,487
うちフェリー	-	-	-	901,870	1,173,495	2,075,365	901,870	1,173,495	2,075,365
平成22年	606,928	308,261	915,189	4,847,640	4,713,011	9,560,651	5,454,568	5,021,272	10,475,840
うちフェリー	-	-	-	770,460	1,004,945	1,775,405	770,460	1,004,945	1,775,405
平成23年	1,182,742	397,093	1,579,835	3,851,145	5,288,623	9,139,768	5,033,887	5,685,716	10,719,603
うちフェリー	-	-	-	620,070	796,920	1,416,990	620,070	796,920	1,416,990
平成24年	1,240,331	416,747	1,657,078	4,101,823	6,535,197	10,637,020	5,342,154	6,951,944	12,294,098
うちフェリー	-	-	-	665,250	886,570	1,551,820	665,250	886,570	1,551,820

合　計

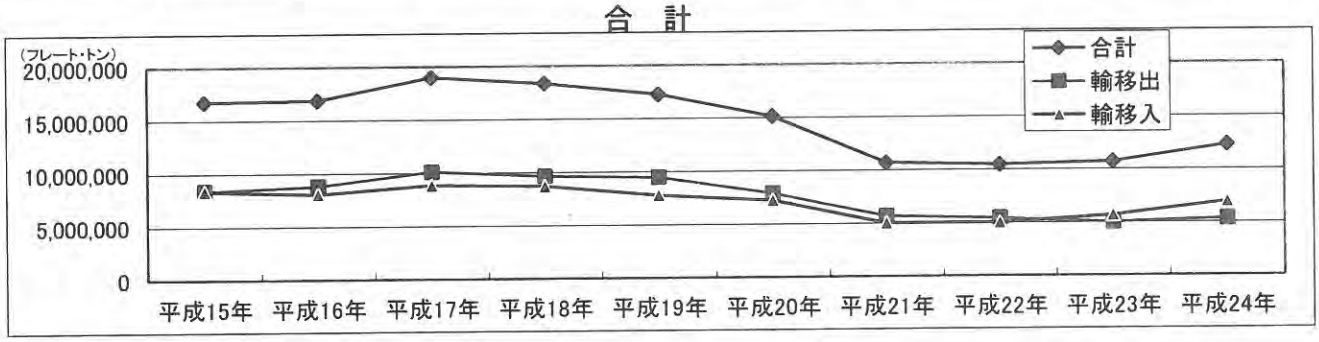

外　貿

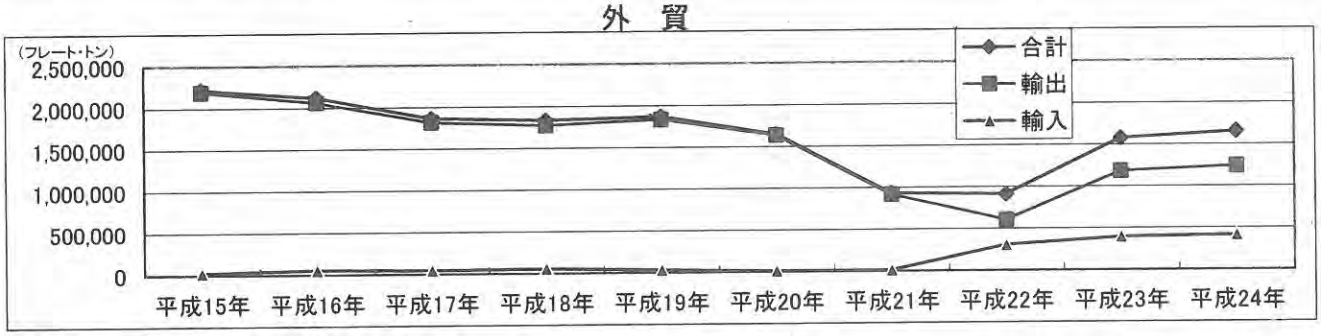

内　貿

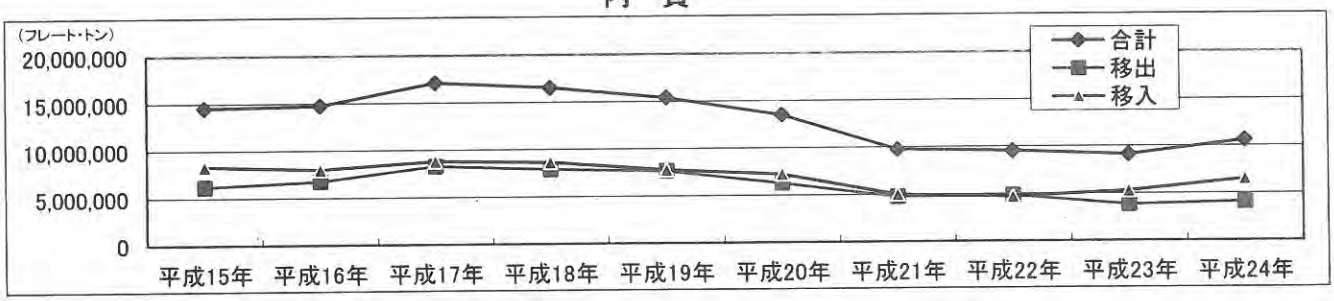

3　公共・専用別貨物

(単位：フレート・トン)

	公共貨物					専用貨物					合計
	輸出	輸入	移出	移入	計	輸出	輸入	移出	移入	計	
平成15年	24,023	22,286	415,694	915,894	1,377,897	2,169,412	5,783	5,789,420	7,434,615	15,399,230	16,777,127
うちフェリー	−	−	160	80	240	−	−	1,718,755	1,987,155	3,705,910	3,706,150
平成16年	35,149	23,767	1,017,076	1,140,071	2,216,063	2,029,154	34,408	5,748,879	6,872,127	14,684,568	16,900,631
うちフェリー	−	−	412,455	375,680	788,135	−	−	1,572,665	1,827,510	3,400,175	4,188,310
平成17年	54,937	28,076	2,205,827	2,333,605	4,622,445	1,763,568	20,304	6,109,061	6,484,950	14,377,883	19,000,328
うちフェリー	−	−	1,765,930	1,489,015	3,254,945	−	−	1,575,745	1,826,395	3,402,140	6,657,085
平成18年	122,470	26,421	2,457,152	2,544,462	5,150,505	1,653,125	33,505	5,443,072	6,111,290	13,240,992	18,391,497
うちフェリー	−	−	1,953,760	1,709,870	3,663,630	−	−	1,450,670	1,714,375	3,165,045	6,828,675
平成19年	338,211	20,939	2,262,978	1,940,482	4,562,610	1,497,860	15,062	5,388,855	5,827,034	12,728,811	17,291,421
うちフェリー	−	−	1,362,725	1,112,635	2,475,360	−	−	1,371,070	1,655,035	3,026,105	5,501,465
平成20年	299,787	11,104	859,721	686,573	1,857,185	1,337,869	3,238	5,414,011	6,550,840	13,305,958	15,163,143
うちフェリー	−	−	−	−	−	−	−	1,192,575	1,446,255	2,638,830	2,638,830
平成21年	20,894	16,380	570,931	515,219	1,123,424	897,532	−	4,193,935	4,497,596	9,589,063	10,712,487
うちフェリー	−	−	−	−	−	−	−	901,870	1,173,495	2,075,365	2,075,365
平成22年	18,280	11,837	226,972	474,675	731,764	588,648	296,424	4,620,668	4,238,336	9,744,076	10,475,840
うちフェリー	−	−	−	−	−	−	−	770,460	1,004,945	1,775,405	1,775,405
平成23年	273,600	11,952	179,391	454,162	919,105	909,142	385,141	3,671,754	4,834,461	9,800,498	10,719,603
うちフェリー	−	−	−	−	−	−	−	620,070	796,920	1,416,990	1,416,990
平成24年	427,293	11,664	113,096	403,034	955,087	813,038	405,083	3,988,727	6,132,163	11,339,011	12,294,098
うちフェリー	−	−	−	−	−	−	−	665,250	886,570	1,551,820	1,551,820

公共

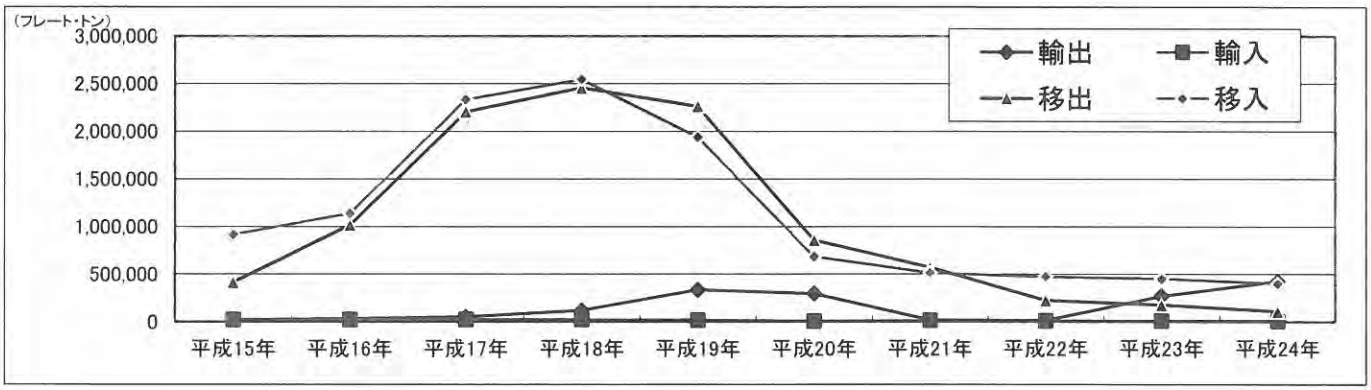

専用

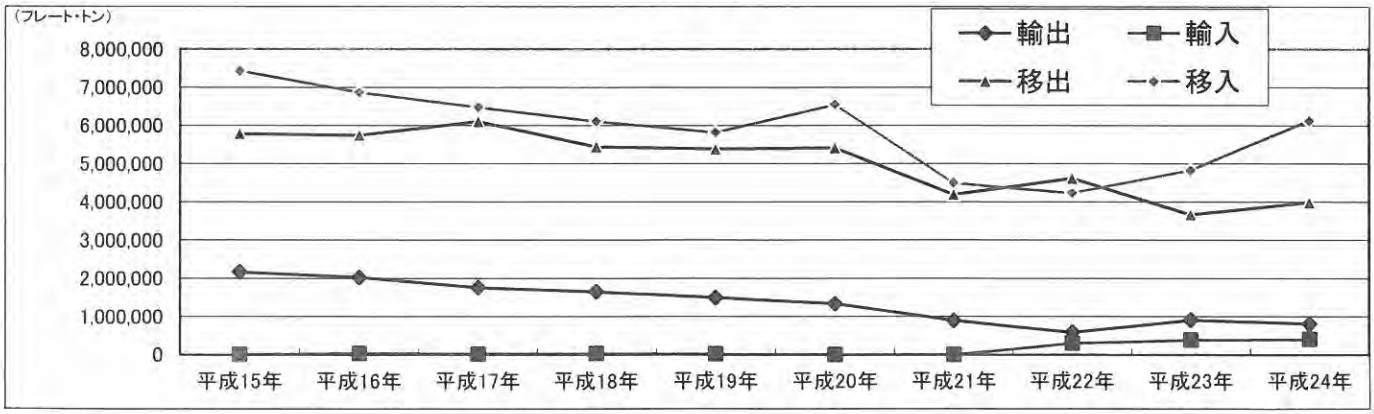

4　地区別公専別貨物

		公共貨物				
		輸出	輸入	移出	移入	計
追浜地区	平成20年	-	384	-	-	384
	平成21年	-	-	-	-	-
	平成22年	-	448	-	-	448
	平成23年	-	-	-	-	-
	平成24年	-	-	-	-	-
長浦地区	平成20年	-	2,734	531,552	64,220	598,506
	平成21年	-	998	207,573	80,880	289,451
	平成22年	-	-	82,875	32,711	115,586
	平成23年	-	1,110	50,234	7,134	58,478
	平成24年	-	-	15,662	4,940	20,602
新港地区	平成20年	299,787	7,986	12,961	7,588	328,322
	平成21年	-	15,382	12,176	4,156	31,714
	平成22年	8,400	11,389	9,587	3,612	32,988
	平成23年	269,391	10,842	9,831	2,971	293,035
	平成24年	416,200	11,664	14,490	2,620	444,974
平成地区	平成20年	-	-	7,009	232,072	239,081
	平成21年	-	-	1,642	122,975	124,617
	平成22年	-	-	2,318	106,997	109,315
	平成23年	-	-	2,297	192,723	195,020
	平成24年	-	-	429	133,664	134,093
久里浜地区	平成20年	-	-	308,199	382,693	690,892
	うちフェリー	-	-	-	-	-
	平成21年	20,894	-	349,540	307,208	677,642
	うちフェリー	-	-	-	-	-
	平成22年	9,880	-	132,192	331,355	473,427
	うちフェリー	-	-	-	-	-
	平成23年	4,209	-	117,029	251,334	372,572
	うちフェリー	-	-	-	-	-
	平成24年	11,093	-	82,515	261,810	355,418
	うちフェリー	-	-	-	-	-
合計	平成20年	299,787	11,104	859,721	686,573	1,857,185
	うちフェリー	-	-	-	-	-
	平成21年	20,894	16,380	570,931	515,219	1,123,424
	うちフェリー	-	-	-	-	-
	平成22年	18,280	11,837	226,972	474,675	731,764
	うちフェリー	-	-	-	-	-
	平成23年	273,600	11,952	179,391	454,162	919,105
	うちフェリー	-	-	-	-	-
	平成24年	427,293	11,664	113,096	403,034	955,087
	うちフェリー	-	-	-	-	-

（単位：フレート・トン）

専用貨物					合　計
輸出	輸入	移出	移入	計	
1, 337, 869	3, 238	4, 221, 436	3, 857, 060	9, 419, 603	9, 419, 987
897, 532	−	3, 292, 065	2, 624, 449	6, 814, 046	6, 814, 046
588, 648	296, 424	3, 850, 208	3, 088, 157	7, 823, 437	7, 823, 885
909, 142	385, 141	3, 051, 630	3, 484, 018	7, 829, 931	7, 829, 931
813, 038	405, 083	3, 323, 477	4, 190, 530	8, 732, 128	8, 732, 128
−	−	−	98, 754	98, 754	697, 260
−	−	−	117, 000	117, 000	406, 451
−	−	−	119, 400	119, 400	234, 986
−	−	−	138, 200	138, 200	196, 678
−	−	−	139, 912	139, 912	160, 514
−	−	−	−	−	328, 322
−	−	−	−	−	31, 714
−	−	−	−	−	32, 988
−	−	−	−	−	293, 035
−	−	−	−	−	444, 974
−	−	−	−	−	239, 081
−	−	−	−	−	124, 617
−	−	−	−	−	109, 315
−	−	−	−	−	195, 020
−	−	−	−	−	134, 093
−	−	1, 192, 575	2, 595, 026	3, 787, 601	4, 478, 493
−	−	1, 192, 575	1, 446, 255	2, 638, 830	2, 638, 830
−	−	901, 870	1, 756, 147	2, 658, 017	3, 335, 659
−	−	901, 870	1, 173, 495	2, 075, 365	2, 075, 365
−	−	770, 460	1, 030, 779	1, 801, 239	2, 274, 666
−	−	770, 460	1, 004, 945	1, 775, 405	1, 775, 405
−	−	620, 124	1, 212, 243	1, 832, 367	2, 204, 939
−	−	620, 070	796, 920	1, 416, 990	1, 416, 990
−	−	665, 250	1, 801, 721	2, 466, 971	2, 822, 389
−	−	665, 250	886, 570	1, 551, 820	1, 551, 820
1, 337, 869	3, 238	5, 414, 011	6, 550, 840	13, 305, 958	15, 163, 143
−	−	1, 192, 575	1, 446, 255	2, 638, 830	2, 638, 830
897, 532	−	4, 193, 935	4, 497, 596	9, 589, 063	10, 712, 487
−	−	901, 870	1, 173, 495	2, 075, 365	2, 075, 365
588, 648	296, 424	4, 620, 668	4, 238, 336	9, 744, 076	10, 475, 840
−	−	770, 460	1, 004, 945	1, 775, 405	1, 775, 405
909, 142	385, 141	3, 671, 754	4, 834, 461	9, 800, 498	10, 719, 603
−	−	620, 070	796, 920	1, 416, 990	1, 416, 990
813, 038	405, 083	3, 988, 727	6, 132, 163	11, 339, 011	12, 294, 098
−	−	665, 250	886, 570	1, 551, 820	1, 551, 820

5　品種別貨物

（単位：フレート・トン）

		平成20年	平成21年	平成22年	平成23年	平成24年
農水産品	081. 水産品	16, 824	19, 551	15, 020	13, 824	14, 284
鉱産品	161. 砂利・砂	791, 766	623, 160	588, 573	590, 810	543, 427
	162. 石材	−	3, 500	1, 660	1, 077	1, 621
	171. 原油	116, 368	145, 521	25, 834	80, 937	61, 611
	211. 非金属鉱物	2, 656	2, 950	−	−	−
金属機械工業品	222. 鋼材	99, 365	104, 403	99, 346	91, 908	59, 355
	241. 金属製品	50	−	−	−	−
	252. 完成自動車	4, 519, 821	3, 270, 810	3, 535, 476	4, 370, 863	4, 874, 294
	255. 自動車部品	3, 328, 250	1, 937, 090	2, 739, 960	2, 922, 590	3, 411, 640
	256. その他輸送機械	3, 784	3, 850	3, 793	3, 389	1, 741
	261. 産業機械	1, 775	2, 483	785	3, 664	475
	262. 電気機械	40	−	−	−	−
	263. 測量・光学・医療用機械	−	10	−	−	−
	265. その他機械	538	−	−	−	−
化学工業品	301. 窯業品	35, 800	−	1, 736	16, 900	4, 859
	311. 重油	1, 013, 674	435, 877	−	306, 491	777, 810
	321. 石油製品	18, 729	1, 254	−	25, 236	75, 730
	331. コークス	6, 220	−	−	−	−
	351. 化学薬品	250	−	−	−	−
	371. 染料・塗料・合成樹脂・その他化学工業品	384	−	448	−	−
	401. その他繊維工業品	−	−	−	−	5
軽工業品	423. 水	31, 371	29, 584	23, 580	23, 437	23, 786
雑工業品	451. ゴム製品	253	204	230	258	156
	461. 木製品	−	−	−	1, 110	−
	471. その他製造工業品	−	28	−	−	−
特殊品	481. 金属くず	28, 000	23, 294	20, 970	15, 420	12, 113
	512. 廃土砂	741, 115	538, 143	190, 449	124, 479	78, 341
	531. 取合せ品	1, 767, 280	1, 495, 410	1, 452, 575	710, 220	801, 030
フェリー扱貨物		2, 638, 830	2, 075, 365	1, 775, 405	1, 416, 990	1, 551, 820
合計		15, 163, 143	10, 712, 487	10, 475, 840	10, 719, 603	12, 294, 098

平成23年3月11日の東日本大震災の発生後、東京電力横須賀火力発電所が再稼働

Ｖ　フ　ェ　リ　ー

1　フェリー扱車両台数　種類別

（単位：台）

		東京湾フェリー（久里浜～浜金谷）		
		移　出	移　入	合　計
バ　ス	特　大	739	1,556	2,295
	大　型	148	348	496
	普　通	124	235	359
	小　型	-	1	1
	計	1,011	2,140	3,151
トラック	特　大	160	137	297
	大　型	172	392	564
	普　通	472	653	1,125
	小　型	734	486	1,220
	その他軽トラック	831	313	1,144
	計	2,369	1,981	4,350
乗用車	普通・小型	43,214	54,482	97,696
	軽　四　輪	24,200	28,503	52,703
	計	67,414	82,985	150,399
その他	トラック・トレーラー	1	26	27
	計	1	26	27
台　数　計		70,795	87,132	157,927
トン数計（フレート・トン）		665,250	886,570	1,551,820

2　フェリー扱車両台数　月別

（単位：台）

	東京湾フェリー（久里浜～浜金谷）		
	移　出	移　入	合　計
1月	5,450	7,054	12,504
2月	4,435	5,614	10,049
3月	5,985	7,192	13,177
4月	6,185	7,723	13,908
5月	7,393	9,154	16,547
6月	4,671	5,820	10,491
7月	5,992	7,564	13,556
8月	9,259	11,465	20,724
9月	5,901	6,993	12,894
10月	5,736	7,085	12,821
11月	5,091	6,454	11,545
12月	4,697	5,014	9,711
合　計	70,795	87,132	157,927

3　月別乗降人員・入港隻数（フェリー）

	東京湾フェリー（久里浜～浜金谷）			
	乗降人員（人）			入港船舶（隻）
	乗　込	上　陸	合　計	
1月	28,500	36,350	64,850	434
2月	22,070	28,811	50,881	380
3月	31,333	40,280	71,613	424
4月	33,561	42,763	76,324	391
5月	42,772	52,337	95,109	415
6月	27,536	34,830	62,366	348
7月	32,753	39,469	72,222	433
8月	48,573	57,430	106,003	430
9月	31,287	35,768	67,055	411
10月	33,587	39,355	72,942	421
11月	29,637	36,286	65,923	368
12月	24,455	24,479	48,934	356
合　計	386,064	468,158	854,222	4,811

4　月別乗降人員・入港隻数（客船・貨客船）

	乗降人員（人）			入港船舶（隻）	備　考
	乗　込	上　陸	合　計		
1月	325	481	806	26	東海汽船
2月	1,028	1,327	2,355	42	東海汽船
3月	1,118	1,048	2,166	37	東海汽船
4月	174	192	366	14	東海汽船
5月	219	310	529	12	東海汽船
6月	438	441	879	20	東海汽船
7月	97	124	221	6	東海汽船
8月	－	－	－	－	
9月	(※1)　339	261	600	22	東海汽船・小笠原海運
10月	186	(※2)　444	630	19	東海汽船・小笠原海運
11月	236	286	522	18	東海汽船
12月	254	287	541	20	東海汽船
合　計	4,414	5,201	9,615	236	

※1　9月28日の「おがさわら丸」の入港（乗込58人）を含みます。

※2　10月3日の「おがさわら丸」の入港（上陸223人）を含みます。

5　月別乗降人員・入港隻数（合計）

	乗降人員（人）			入港船舶（隻）
	乗　込	上　陸	合　計	
1月	28,825	36,831	65,656	460
2月	23,098	30,138	53,236	422
3月	32,451	41,328	73,779	461
4月	33,735	42,955	76,690	405
5月	42,991	52,647	95,638	427
6月	27,974	35,271	63,245	368
7月	32,850	39,593	72,443	439
8月	48,573	57,430	106,003	430
9月	31,626	36,029	67,655	433
10月	33,773	39,799	73,572	440
11月	29,873	36,572	66,445	386
12月	24,709	24,766	49,475	376
合　　計	390,478	473,359	863,837	5,047

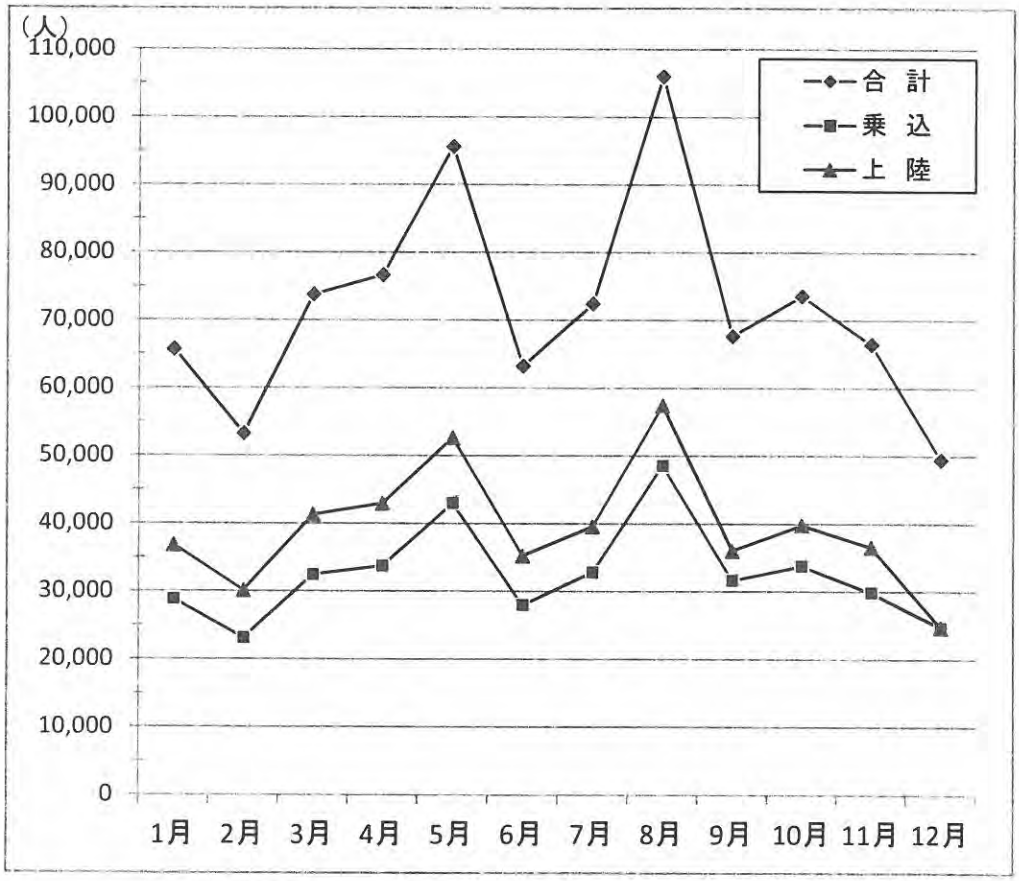

6　フェリー扱車両・乗降人員年次推移

	車両台数（台）			乗降人員（人）		
	移出	移入	合計	乗込	上陸	合計
平成15年	154,813	176,456	331,269	736,698	836,608	1,573,306
平成16年	147,575	169,875	317,450	691,705	801,167	1,492,872
平成17年	168,825	188,159	356,984	702,600	821,709	1,524,309
平成18年	164,338	182,137	346,475	676,257	786,963	1,463,220
平成19年	152,015	170,418	322,433	662,269	779,262	1,441,531
平成20年	118,674	137,160	255,834	584,804	694,296	1,279,100
平成21年	90,368	109,989	200,357	502,750	611,401	1,114,151
平成22年	78,513	96,005	174,518	438,244	527,269	965,513
平成23年	66,102	79,496	145,598	360,228	424,744	784,972
平成24年	70,795	87,132	157,927	386,064	468,158	854,222

車両台数

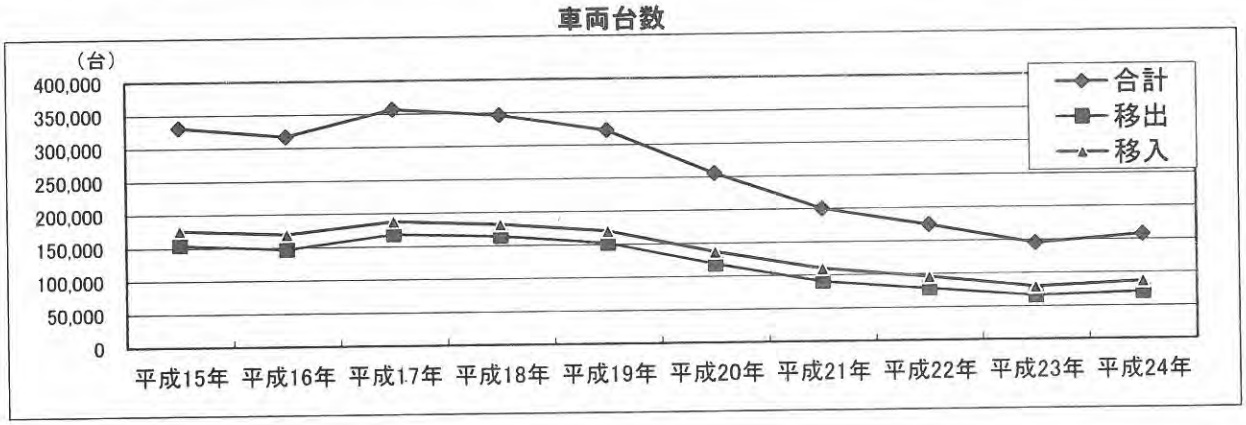

乗降人員

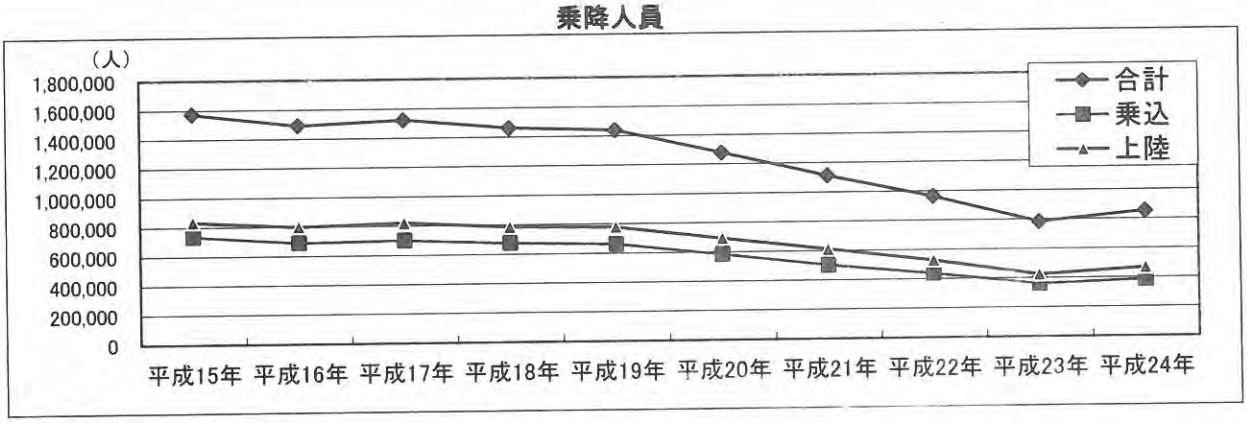

Ⅵ　施設及び施設の利用現況

1　係船岸（水深－4.5m以上）

平成25年(2013年)12月現在

種別	地区名	名称	管理者	延長(m)	水深(m)	接岸能力(D/W)	船席	主たる用途
公共	追浜	夏島岸壁	横須賀市	120	-4.5	700	1	貨物船
	長浦(※注)	長浦ふ頭岸壁	〃	153	-9.0	10,000	1	〃
		長浦ふ頭1号桟橋	〃	63	-10.0	15,000	1	〃
		長浦ふ頭2号桟橋	〃	137	-10.0	15,000	1	〃
		長浦ふ頭桟橋内側	〃	200	-5.0	500	1	〃
	新港	新港1号岸壁	〃	200	-10.0	15,000	1	〃
		新港2号岸壁	〃	200	-10.0	15,000	1	〃
		新港3号岸壁	〃	240	-4.5	700	4	〃
		新港4号岸壁	〃	65	-4.5	700	1	〃
		新港1号桟橋	〃	90	-5.5	2,000	1	〃
		新港2号桟橋	〃	90	-5.5	2,000	1	〃
		新港3号桟橋	〃	130	-7.5	5,000	1	〃
	平成	平成1号岸壁	〃	120	-4.5	700	2	〃
		平成2号岸壁	〃	270	-5.5	2,000	3	〃
		平成突堤式桟橋	〃	71	-6.5	-	-	漁船
	久里浜	久里浜岸壁	〃	220	-6.5	3,000	2	貨物船
		久里浜1号岸壁	〃	260	-7.5～-9.0	16,000G/T	1	貨客船
		久里浜2号岸壁	〃	80	-5.0	1,000	1	旅客船
		長瀬岸壁	〃	140	-4.5	700	2	貨物船
	計			2,849			26	
専用	追浜	住重追浜造船所艤装岸壁	住友重機械工業㈱	656	-9.0	200,000 300,000	2	船舶艤装用
		住重追浜造船所水切岸壁	〃	60	-6.0	700	1	貨物船
		海洋研究開発機構岸壁	(独)海洋研究開発機構	250	-5.5	2,800G/T	2	潜水調査船・支援母船用
		日産1・2号桟橋	日産自動車㈱	435	-12.0	34,000G/T	2	自動車専用船
		日産3・4号桟橋	〃	260	-7.5～-10.0	15,000	2	〃
		日産5号桟橋	〃	90	-5.5	2,000	1	貨物船
		日産6号桟橋	〃	185	-10.0	18,000	1	自動車専用船
	長浦	海上保安部5号浮桟橋	第三管区海上保安本部	40	-5.0	-	2	官公庁船
	新港	シーボニア浮桟橋	㈱エスパルスドリームフェリー	20	-6.7	-	1	その他専用船
	浦賀	高知屋造船所突堤	湘南サニーサイドマリーナ㈱	33	-5.0	700	1	船舶修理用
		住重浦賀工場1号ﾄﾞｯｸ岸壁	住友重機械工業㈱	50	-5.0	1,000	1	〃
		住重浦賀工場東岸岸壁	〃	545	-6.5～-9.0	33,000	3	船舶艤装用
		住重浦賀工場機関艤装岸壁	〃	60	-5.0	2,000	1	船舶修理用
	久里浜	東電B岸壁	東京電力㈱	100	-5.0	1,000	1	その他専用船
		東電C岸壁	〃	416	-9.0	10,000	2	タンカー
		東電D岸壁	〃	282	-11.5	10,000	1	〃
		東京湾フェリー㈱1号桟橋	東京湾フェリー㈱	74	-5.5	3,580G/T	1	フェリー
		東京湾フェリー㈱2号桟橋	〃	71	-5.5	3,580G/T	1	〃
	計			3,627			26	
その他（米軍・防衛省）				4,439			43	
合計				10,915			95	

※長浦地区の公共係船岸（4ヵ所）は、防衛省と横須賀市との土地交換協定に伴い、平成25年12月31日付け用途廃止

2　施設別利用状況

(1) 500総トン以上の船舶による公共施設利用状況

地区	係留施設名称	係留状況			荷役船	
		隻数(隻)	総トン数(t)	延時間(時間)	隻数(隻)	総トン数(t)
長浦	深浦物揚場	1	858	96	-	-
	長浦１号物揚場	13	17,126	4,509	-	-
	長浦ふ頭岸壁	8	10,612	1,225	1	635
	長浦ふ頭１号桟橋	9	12,556	1,210	3	4,250
	係船浮標（N-10）	12	17,123	1,373	-	-
新港	新港１号岸壁	114	1,329,847	3,585	83	1,269,241
	うち外国籍船舶	78	1,251,619	2,432	77	1,247,709
	新港２号岸壁	43	79,385	3,008	2	5,859
	うち外国籍船舶	2	5,859	62	2	5,859
	新港３号岸壁	4	2,946	216	-	-
	新港４号岸壁	1	749	48	-	-
	新港３号桟橋	21	23,723	861	-	-
平成	平成２号岸壁	4	5,471	57	-	-
久里浜	久里浜１号岸壁	16	34,178	529	10	21,157
	うち外国籍船舶	5	9,689	272	5	9,689
	久里浜１号物揚場	8	14,008	78	8	14,008
	久里浜岸壁	2	2,384	28	2	2,384
	長瀬岸壁	38	25,308	173	38	25,308
計		294	1,576,274	16,996	147	1,342,842
	うち外国籍船舶	85	1,267,167	2,765	84	1,263,257

経岸貨物トン数(t)			主要品目	
積	揚	計	積	揚
-	-	-	—	—
-	-	-	—	—
108	-	108	産業機械	—
654	-	654	水	—
-	-	-	—	—
418,997	13,475	432,472	完成自動車	水産品
416,200	12,495	428,695	完成自動車	水産品
-	337	337	—	水産品
-	337	337	—	水産品
-	-	-	—	—
-	-	-	—	—
-	-	-	—	—
-	-	-	—	—
12,700	-	12,700	金属くず	—
11,977	-	11,977	金属くず	—
22,725	-	22,725	廃土砂	—
797	-	797	窯業品	—
-	52,840	52,840	—	砂利・砂
455,981	66,652	522,633		
428,177	12,832	441,009		

(2) 500総トン以上の船舶による専用施設利用状況

地区	係留施設名称	係留状況			荷役船	
		隻数(隻)	総トン数(t)	延時間(時間)	隻数(隻)	総トン数(t)
追浜	日産1～6号桟橋	664	8,881,261	6,258	664	8,881,261
	うち外国籍船舶	146	4,207,204	1,542	146	4,207,204
	海洋研究開発機構岸壁	62	200,680	6,388	-	-
	住重横須賀製造所水切岸壁	27	18,350	96	26	17,750
長浦	吉倉護衛艦A桟橋	702	2,015,830	16,800	-	-
	船越小野田レミコン桟橋	3	1,825	12	3	1,825
久里浜	東電C岸壁	365	454,323	1,085	365	454,323
	東電D岸壁	110	181,432	333	110	181,432
計		1,933	11,753,701	30,972	1,168	9,536,591
	うち外国籍船舶	146	4,207,204	1,542	146	4,207,204

経岸貨物トン数(t)			主要品目	
積	揚	計	積	揚
4,136,515	4,534,249	8,670,764	完成自動車	完成自動車
805,591	393,856	1,199,447	完成自動車	完成自動車
−	−	−	−	−
−	9,819	9,819	−	鋼材
−	−	−	−	−
−	2,400	2,400	−	砂利・砂
−	646,360	646,360	−	重油
−	265,910	265,910	−	重油
4,136,515	5,458,738	9,595,253		
805,591	393,856	1,199,447		

3　港湾関係官公署

平成25年(2013年)12月現在

名　称	所　在　地	電話番号
東京入国管理局横浜支局	横浜市金沢区鳥浜町10－7	045-769-1720
横浜税関横須賀税関支署	横須賀市田浦港町無番地	046-861-1281
横浜検疫所横須賀・三崎出張所	横須賀市田浦港町無番地	045-201-4456 (横浜検疫所検疫衛生課)
横浜植物防疫所（業務部本船貨物担当）	横浜市中区北仲通５－57 横浜第２合同庁舎内	045-211-7152
東京湾海上交通センター	横須賀市鴨居４－1195	046-842-0118
横須賀海上保安部	横須賀市田浦港町無番地	046-861-8366
関東地方整備局東京湾口航路事務所	横須賀市新港町13	046-828-8366
国土交通省国土技術政策総合研究所	横須賀市長瀬３－１－１	046-844-5006
独立行政法人港湾空港技術研究所	横須賀市長瀬３－１－１	046-844-5010

4　港湾関係諸団体

名　称	所　在　地	電話番号
（公財）海上保安協会横須賀支部	横須賀市田浦港町無番地	046-861-8366
港湾労災防止協会神奈川横須賀支部	横須賀市新港町13	046-826-3363
（一財）横須賀港湾福利厚生協会	横須賀市新港町13	046-826-3363
（社）関東海事広報協会横須賀支部	横須賀市新港町13	046-826-3363
（一財）海上災害防止センター防災訓練所　研修所	横須賀市新港町13	046-826-3660
横須賀運輸港湾振興会	横須賀市新港町13	046-826-3363
横須賀港運会	横須賀市新港町13	046-826-3363
横須賀港運協会	横須賀市新港町13	046-826-3363
横須賀港湾物流協同組合	横須賀市新港町13	046-826-3363
横須賀市東部漁業協同組合	横須賀市平成町３－４	046-822-1052
神奈川県トラック協会県南ブロック横須賀三浦地区	横須賀市森崎１－16－11	046-834-6685

5　港湾関係事業者

港湾運送事業法第４条における港湾運送事業者

事業者名	一般港湾運送事業		港湾荷役事業						電話番号
			無限定	限定	船内限定		沿岸限定		
	無限定	限定			無限定	限定	無限定	限定	
相模運輸倉庫（株）	○				○		○		046-861-3111
相模船舶作業（株）			○						046-865-4151
昌栄産業（株）				○					046-835-3300
横荷企業（株）							○		046-861-4886
（株）バンテック		○							046-865-5998
住重横須賀工業（株）								○	046-869-1707
山九（株）横浜支店					○		○		045-662-6239
日本通運（株）藤沢支店							○		0467-43-0102
東京湾フェリー（株）	一般旅客定期航路事業								046-835-8855

港湾労働者福祉センター

名　称	住　所	電話番号
横須賀新港港湾福祉センター	横須賀市新港町13	046-826-3363

平成24年 横須賀港統計年報

平成24年（2012年）１月～12月

平成25年（2013年）12月 発行

横須賀市 港湾部 港湾企画課
〒238-8550 横須賀市小川町11番地
TEL ０４６（８２２）９８０２
FAX ０４６（８２６）３２１０
URL http://www.city.yokosuka.kanagawa.jp/6610/minato/

リサイクル適性Ⓐ
この印刷物は、印刷用の紙へリサイクルできます。