平成 27 年

横須賀港統計年報

横須賀市

例　　言

この統計年報は統計法及び港湾調査規則（昭和 26 年 3 月 10 日運輸省令第 13 号）に基づき、横須賀港における入港船舶、海上出入貨物、船舶乗降人員などを調査集計したデータを基礎とし、業務資料として編纂したものです。

1．　調査区域は横須賀港港湾区域内を対象とし、**在日アメリカ合衆国軍艦及び提供施設内で取り扱われた貨物並びに海上自衛隊艦艇に付帯する貨物**については**調査対象外**としました。

2．　入港船舶は積載貨物の有無にかかわらず、総トン数５トン以上のものについて調査しました。

3．　海上出入貨物は前項の制限にかかわらず、船舶及びはしけによって出入したものは、すべて調査・集計しました。

4．　貨物の数量は、原則として「フレート・トン」によります。容積は 1.133 ㎥、重量は 1,000kg を１トンとし、容積と重量のうちいずれか大きい数値で計算しました。

5．　品種分類は「港湾統計に用いる品目分類」により集計しました。

6．　外国貿易とは、本港と直接外国の港との取引があった貨物のことで、国内の港湾で積み換えて外国の港へ輸送されるもの及び国内の港を経由して外国から輸送されてきたものは内国貿易としました。

7．　この統計年報は、長浦地区に深浦地区、久里浜地区に浦賀地区を加えて集計しました。

8．　本文中の割合は、小数第２位で四捨五入しています。そのため、総数と内訳の計が一致しないことがあります。

横須賀港平面図

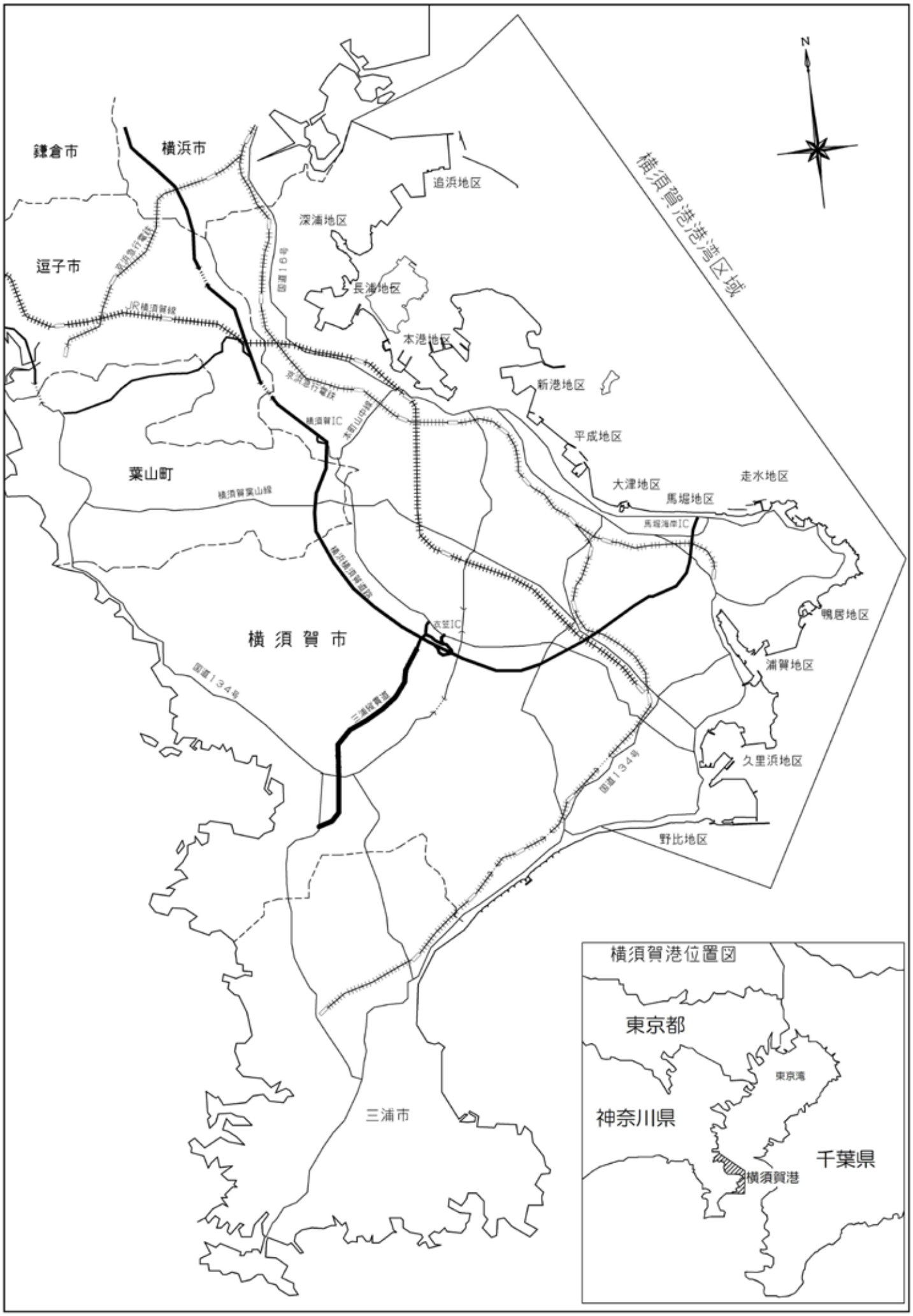
鎌倉市
横浜市
逗子市
葉山町
横須賀市
三浦市
追浜地区
深浦地区
長浦地区
本港地区
新港地区
平成地区
大津地区
馬堀地区
走水地区
鴨居地区
浦賀地区
久里浜地区
野比地区
横須賀港港湾区域
N
京浜急行電鉄
JR横須賀線
国道16号
京浜急行電鉄
横須賀IC
本町山中線
横須賀葉山線
横浜横須賀道路
馬堀海岸IC
衣笠IC
国道134号
三浦縦貫道
国道134号
横須賀港位置図
東京都
東京湾
神奈川県
千葉県
横須賀港

平成 27 年「横須賀港」の概要

1　横須賀港の概要

横須賀港の港湾区域面積は約 5,530ha、全国で 28 番目に広い港湾空間の規模となっています。海岸線延長は約 61km で、各地区それぞれの特色をもっています。

追 浜 地 区：　日産自動車の専用バースが整備され、横須賀市最大の臨海工業団地を形成しています。福岡県の苅田港などとを結ぶ自動車専用船が就航しています。

長 浦 地 区：　主な施設は海上自衛隊が使用していますが、建設残土を搬出する作業船による利用もあります。

本 港 地 区：　旧軍施設の大部分を米海軍や海上自衛隊が使用し、制限水域が指定されています。

新 港 地 区：　横須賀港最大の公共バースである新港１号・２号岸壁（延長 400m、水深－10m、２Ｂ）があり、完成自動車の輸出、冷凍マグロの輸入などに利用されています。

平 成 地 区：　砂利･砂の移入などの取り扱いがあり、耐震強化岸壁が整備されています。また、隣接して漁業施設があります。

久里浜地区：　公共バースでは、砂利･砂の移入、廃土砂の移出などの取り扱いがあり、耐震強化岸壁が整備されています。また、千葉県浜金谷港とを結ぶ東京湾フェリー、伊豆大島や神津島など（伊豆諸島）とを結ぶ東海汽船の高速ジェット船が就航しています。

2　平成 27 年の港勢

・ **入港船舶数**は 15,327 隻で、前年と比較し 488 隻の減少となりました。

・ **海上出入貨物**の取扱いは 953 万 4,332ｔで、前年と比較し 36 万 8,055ｔの減少となりました。横須賀港全体では、特に、取合せ品の移出入、砂利・砂の移入、重油の移入が減少しました。これは、東日本大震災後に稼働していた久里浜地区発電所が平成 26 年３月に稼働停止したこと、平成 26 年４月まで追浜地区に就航していたＲＯＲＯ船が追浜に寄港しなくなったことなどによるものです。

・ **船舶乗降人員**は、乗込人員が 402,845 人で、前年と比較して 1,375 人の増加となり、上陸人員は 497,061 人で、前年と比較して 2,689 人の減少となっています。
なお、乗込、上陸人員の合計でみますと 1,314 人の微減となっていますが、東日本大震災後の旅行需要は回復し、安定してきたと言えます。

目　　次

Ⅰ　入港船舶

1　入港船舶隻数及び総トン数　前年比較表 …… 1
2　入港船舶隻数　船種別割合 …… 1
3　入港船舶総トン数　船種別割合 …… 1
4　入港船舶隻数　国籍別船種別 …… 2
5　外航船　国籍別 …… 3

Ⅱ　海上出入貨物

1　海上出入貨物
(1)貿易別海上出入貨物総数 …… 4
(2)外国・内国貿易及び輸出入・移出入の割合 …… 4
2　品種別貨物
(1)品種別貨物量 …… 5
(2)主要品種別割合 …… 5
(3)輸出入品種別割合 …… 6
(4)輸出入相手国別割合 …… 6
(5)移出入品種別割合 …… 7
(6)移出入相手都道府県別割合 …… 7

Ⅲ　地区別

1　地区別入港船舶トン数区分別 …… 8
2　地区別公専別船種別入港船舶隻数・総トン数 …… 9
3　公専別品種別貨物 …… 11
4　地区別公専別品種別貨物
(1)追浜地区品種別貨物 …… 13
(2)長浦地区品種別貨物 …… 13
(3)新港地区品種別貨物 …… 13
(4)平成地区品種別貨物 …… 13
(5)久里浜地区品種別貨物 …… 13
5　地区別貨物内訳
(1)追浜地区貨物内訳 …… 15
(2)長浦地区貨物内訳 …… 15
(3)新港地区貨物内訳 …… 17
(4)平成地区貨物内訳 …… 17
(5)久里浜地区貨物内訳 …… 17

Ⅳ　横須賀港の推移

1　入港船舶隻数・総トン数 …… 19
2　海上出入貨物 …… 20
3　公共・専用別貨物 …… 21
4　地区別公専別貨物 …… 22
5　品種別貨物 …… 24

Ⅴ　フェリー

1　フェリー扱車両台数　種類別 …… 25
2　フェリー扱車両台数　月別 …… 25
3　月別乗降人員・入港隻数（フェリー） …… 26
4　月別乗降人員・入港隻数（客船・貨客船） …… 26
5　月別乗降人員・入港隻数（合計） …… 27
6　フェリー扱車両・乗降人員年次推移 …… 28

Ⅵ　施設及び施設の利用現況

1　係船岸（水深－4.5m以上） …… 29
2　施設別利用状況
(1)500 総トン以上の船舶による公共施設利用状況 …… 30
(2)500 総トン以上の船舶による専用施設利用状況 …… 32
3　港湾関係官公署 …… 34
4　港湾関係諸団体 …… 34
5　港湾関係事業者 …… 34

Ⅰ　入　港　船　舶

1　入港船舶隻数及び総トン数　前年比較表

区分		船舶隻数				船舶総トン数			
		平成27年	平成26年	増減	対前年比(%)	平成27年	平成26年	増減	対前年比(%)
外航船	商船	158	171	△ 13	92.4	3,309,287	3,566,596	△ 257,309	92.8
	その他	2	2	－	100.0	5,992	6,070	△ 78	98.7
	計	160	173	△ 13	92.5	3,315,279	3,572,666	△ 257,387	92.8
内航船	商船	2,854	3,031	△ 177	94.2	5,868,075	6,032,270	△ 164,195	97.3
	フェリー	4,261	4,709	△ 448	90.5	14,745,084	16,325,108	△ 1,580,024	90.3
	漁船	62	42	20	147.6	3,140	4,698	△ 1,558	66.8
	避難船	－	16	△ 16	－	－	6,313	△ 6,313	－
	その他	7,990	7,844	146	101.9	4,177,435	4,212,442	△ 35,007	99.2
	計	15,167	15,642	△ 475	97.0	24,793,734	26,580,831	△ 1,787,097	93.3
合計		15,327	15,815	△ 488	96.9	28,109,013	30,153,497	△ 2,044,484	93.2

※増減欄の△は、減少を示します。

2　入港船舶隻数　船種別割合

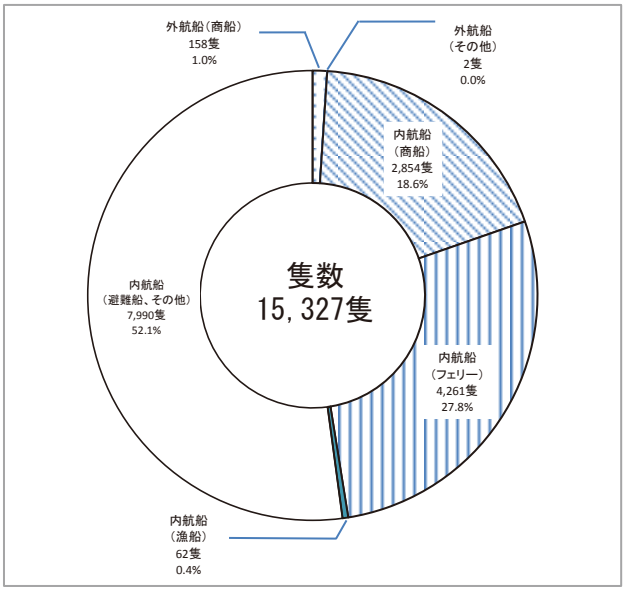

3　入港船舶総トン数　船種別割合

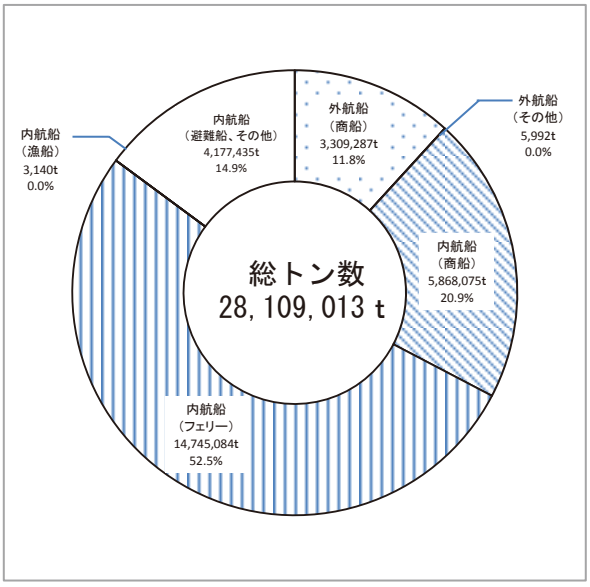

1　海上出入貨物

(1) 貿易別海上出入貨物総数

（単位：トン）

		平成27年	平成26年	増減	対前年比（%）
外国貿易	輸　　出	878, 979	869, 183	9, 796	101. 1
	輸　　入	181, 393	168, 932	12, 461	107. 4
	計	1, 060, 372	1, 038, 115	22, 257	102. 1
内国貿易	移　　出	3, 103, 280	3, 113, 206	△ 9, 926	99. 7
	移　　入	5, 370, 680	5, 751, 066	△ 380, 386	93. 4
	計	8, 473, 960	8, 864, 272	△ 390, 312	95. 6
合　　計		9, 534, 332	9, 902, 387	△ 368, 055	96. 3

※増減欄の△は、減少を示します。

(2) 外国・内国貿易及び輸出入・移出入の割合

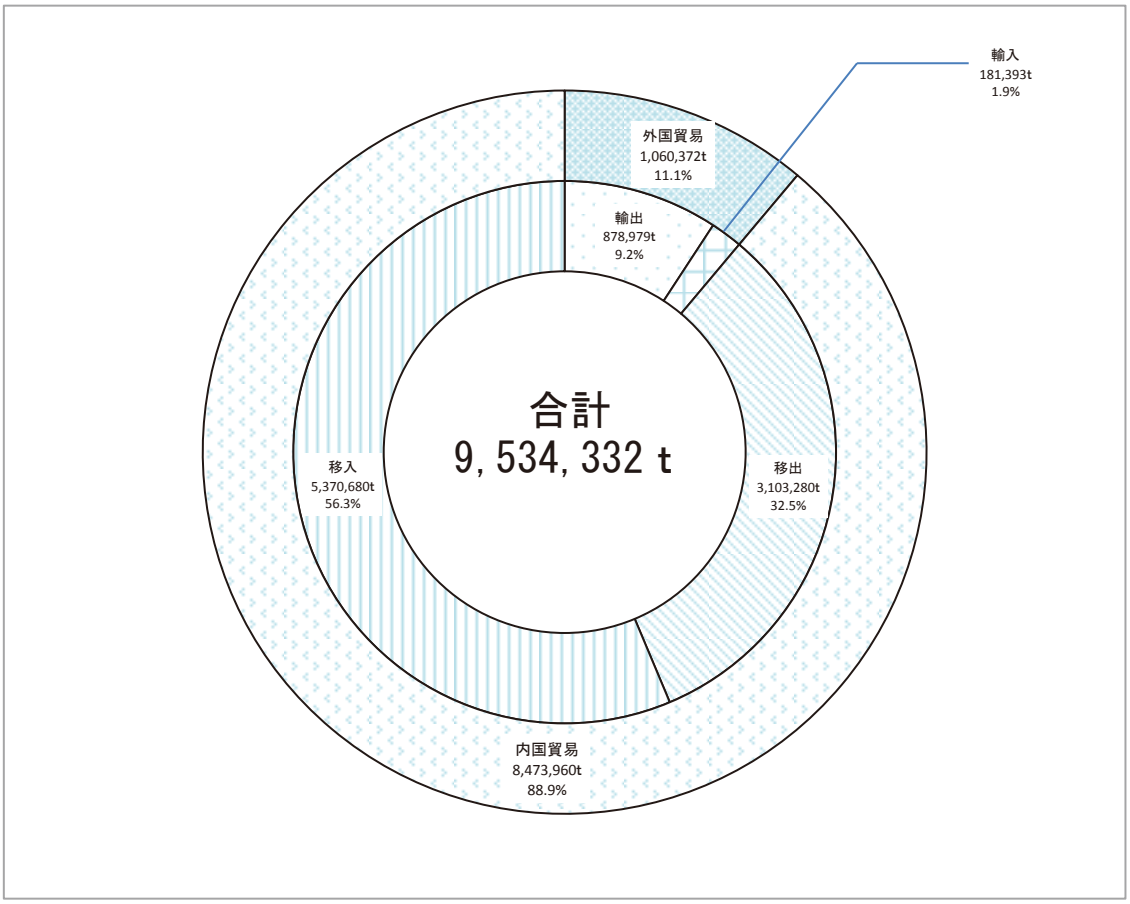

5　外航船　国籍別

区分 順位	国　　籍	平成27年 隻数(隻)	平成27年 総トン数(t)	総トン数の割合（%）
1	パナマ	48	1,143,915	34.5
2	バヌアツ共和国	30	111,465	3.4
3	ケイマン諸島	14	427,931	12.9
4	シンガポール	14	325,104	9.8
5	バハマ	12	396,376	11.9
6	リベリア	11	253,263	7.6
7	日本	11	162,291	4.9
8	アメリカ	6	192,693	5.8
9	ジブラルタル	4	112,380	3.4
10	中国（ホンコン）	4	85,906	2.6
11	イギリス	1	39,466	1.2
12	スウェーデン	1	29,289	0.9
13	アンティグア・バーブーダ	1	27,944	0.8
14	カンボジア	1	2,697	0.1
15	韓国	1	2,363	0.1
16	ベリーズ	1	2,196	0.1
計		160	3,315,279	100.0

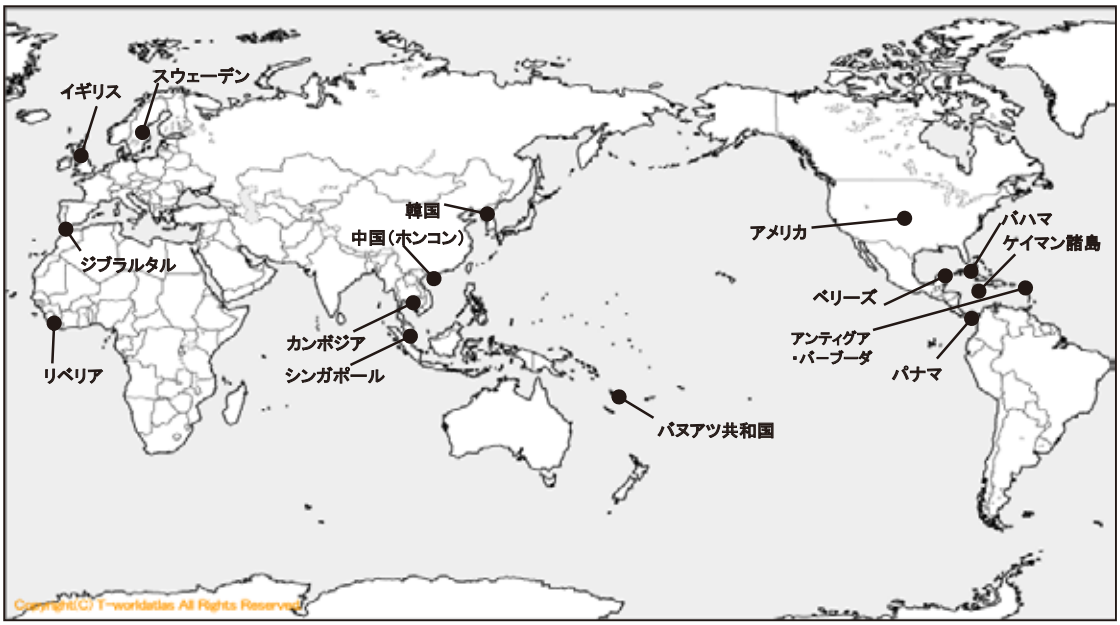

Ⅱ　海上出入貨物

1　海上出入貨物

(1) 貿易別海上出入貨物総数

（単位：トン）

		平成27年	平成26年	増減	対前年比（%）
外国貿易	輸　　出	878, 979	869, 183	9, 796	101. 1
	輸　　入	181, 393	168, 932	12, 461	107. 4
	計	1, 060, 372	1, 038, 115	22, 257	102. 1
内国貿易	移　　出	3, 103, 280	3, 113, 206	△ 9, 926	99. 7
	移　　入	5, 370, 680	5, 751, 066	△ 380, 386	93. 4
	計	8, 473, 960	8, 864, 272	△ 390, 312	95. 6
合　　計		9, 534, 332	9, 902, 387	△ 368, 055	96. 3

※増減欄の△は、減少を示します。

(2) 外国・内国貿易及び輸出入・移出入の割合

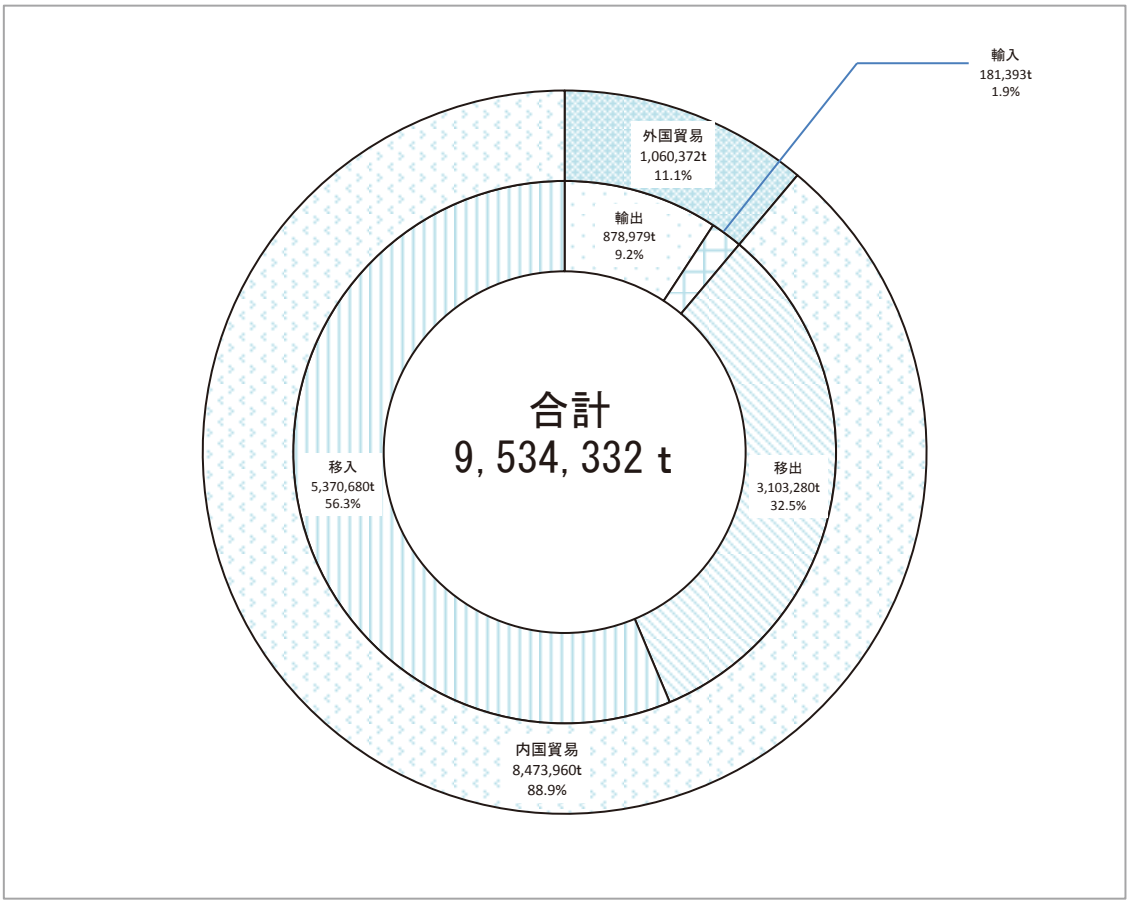

2 品種別貨物

(1) 品種別貨物量

（単位：トン）

大分類	品種（中分類）	輸出	輸入	移出	移入	合計
農水産品	081 水産品		12,287		3,164	15,451
鉱産品	161 砂利・砂				399,560	399,560
	191 石灰石				18,470	18,470
金属機械工業品	222 鋼材				43,323	43,323
	251 鉄道車両			4,177		4,177
	252 完成自動車	871,452	169,106	973,867	2,807,498	4,821,923
	255 自動車部品			1,319,090	1,183,380	2,502,470
	256 その他輸送機械				1,535	1,535
	261 産業機械			54	344	398
	262 電気機械				224	224
	265 その他機械				53	53
化学工業品	301 窯業品			9,072		9,072
軽工業品	423 水			27,180		27,180
雑工業品	451 ゴム製品			201		201
	471 その他製造工業品			28	19	47
特殊品	481 金属くず	7,527		4,692		12,219
	512 廃土砂			85,979	2,510	88,489
フェリー扱貨物				678,940	910,600	1,589,540
合計		878,979	181,393	3,103,280	5,370,680	9,534,332

(2) 主要品種別割合

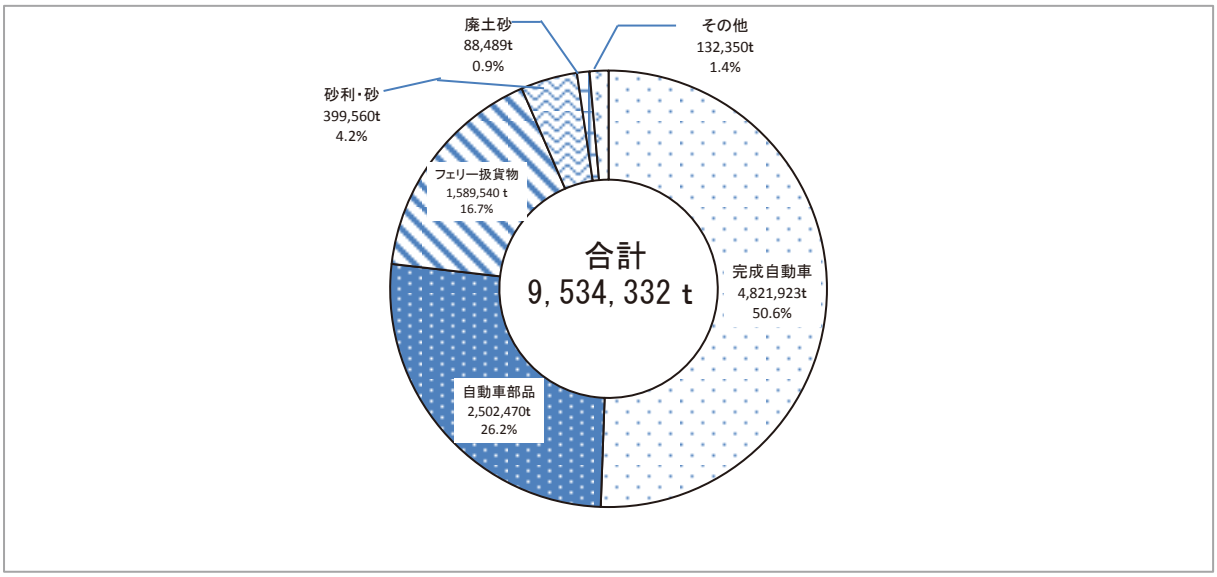

(3) 輸出入品種別割合

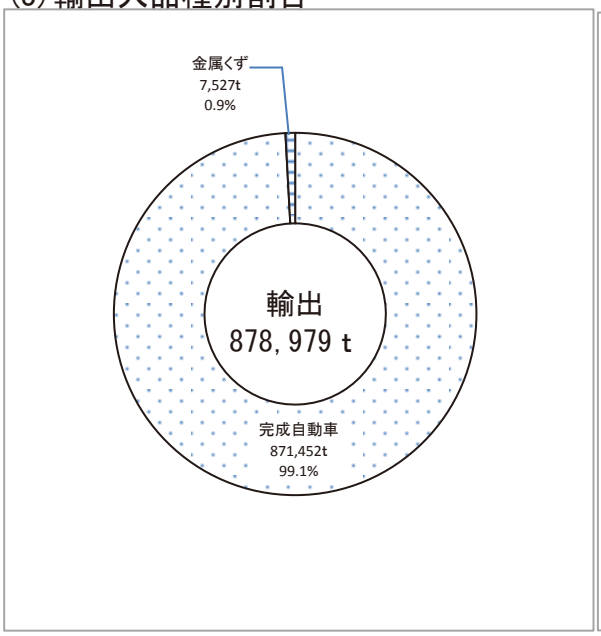

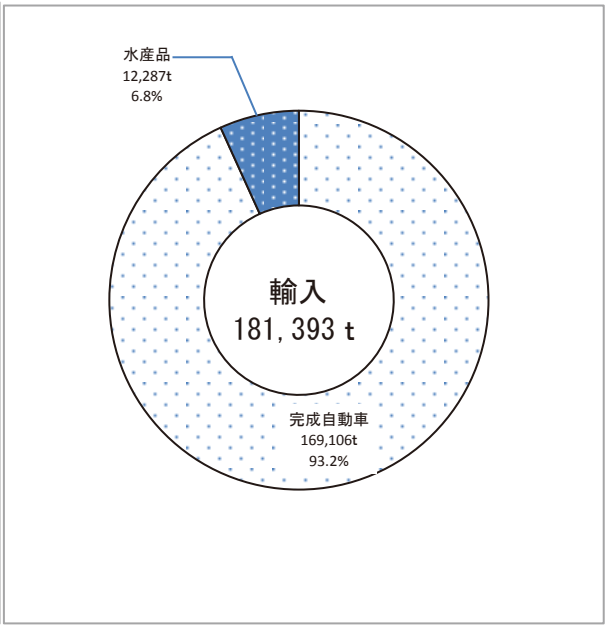

(4) 輸出入相手国別割合

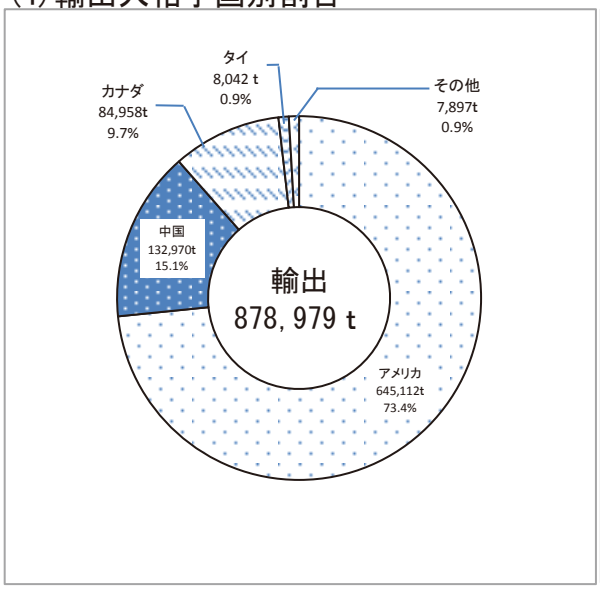

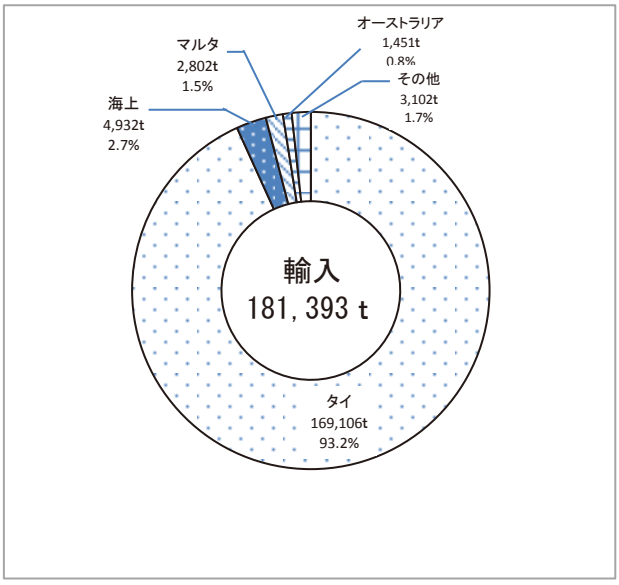

(5) 移出入品種別割合

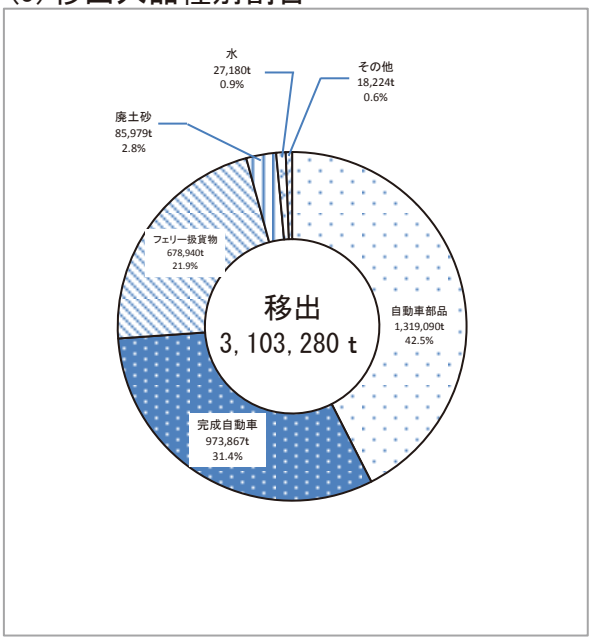

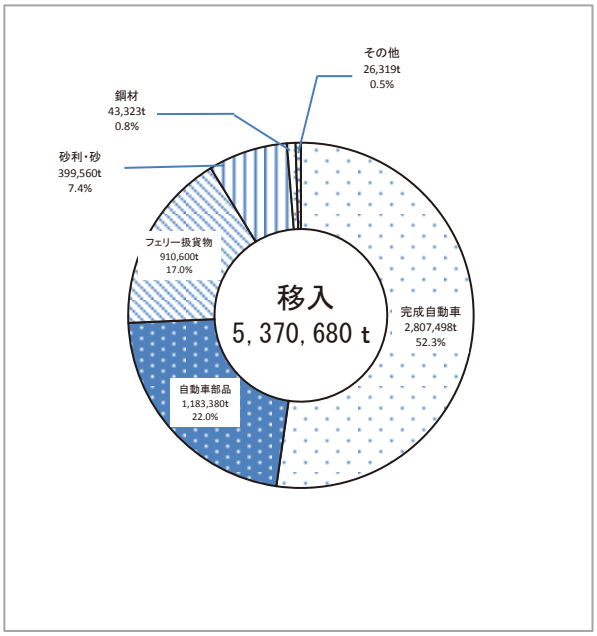

(6) 移出入相手都道府県別割合

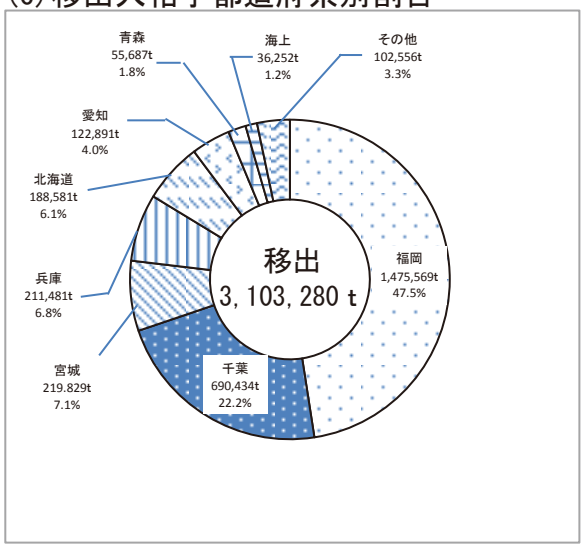

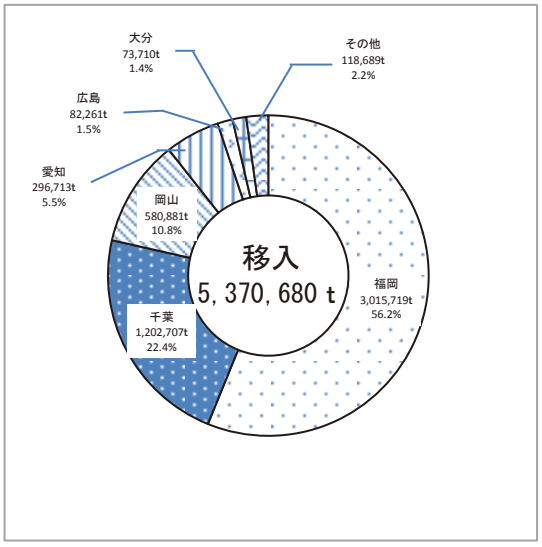

Ⅲ　地　区　別

1 地区別入港船舶トン数区分別

階級別＼地区別		追浜地区		長浦地区		新港地区		平成地区		久里浜地区		久里浜地区のうちフェリー		総数	
		隻数(隻)	総トン数(総トン)	隻数(隻)	総トン数(総トン)	隻数(隻)	総トン数(総トン)	隻数(隻)	総トン数(総トン)	隻数(隻)	総トン数(総トン)	隻数(隻)	総トン数(総トン)	隻数(隻)	総トン数(総トン)
外航	10,000総トン以上	68	1,808,049			40	1,297,316							108	3,105,365
	うち外国籍船舶	68	1,808,049			36	1,165,827							104	2,973,876
	6,000総トン以上10,000総トン未満					5	32,742							5	32,742
	うち外国籍船舶					5	32,742							5	32,742
	3,000総トン以上6,000総トン未満	1	4,439			31	138,655			1	5,357			33	148,451
	うち外国籍船舶					26	113,845			1	5,357			27	119,202
	1,000総トン以上3,000総トン未満	1	1,553			9	20,897			2	4,893			12	27,343
	うち外国籍船舶					9	20,897			2	4,893			11	25,790
	500総トン以上1,000総トン未満					1	999							1	999
	うち外国籍船舶					1	999							1	999
	5総トン以上500総トン未満					1	379							1	379
	うち外国籍船舶					1	379							1	379
	計	70	1,814,041			87	1,490,988			3	10,250			160	3,315,279
	うち外国籍船舶	68	1,808,049			78	1,334,689			3	10,250			149	3,152,988
内航	10,000総トン以上	336	3,612,361	22	355,150									358	3,967,511
	6,000総トン以上10,000総トン未満	50	353,650	54	412,200					8	53,600			112	819,450
	3,000総トン以上6,000総トン未満	180	942,676	329	1,432,400	60	221,075			4,266	14,766,874	4,261	14,745,084	4,835	17,363,025
	1,000総トン以上3,000総トン未満	26	36,646	156	230,487	36	71,608	3	5,503	17	31,980			238	376,224
	500総トン以上1,000総トン未満	3	2,340	126	87,868	93	72,178	19	12,830	55	39,452			296	214,668
	100総トン以上500総トン未満	30	9,535	823	237,509	3,862	864,134	181	78,269	3,622	832,567			8,518	2,022,014
	5総トン以上100総トン未満	436	23,707	129	2,085	38	1,149	82	1,776	125	2,125			810	30,842
	計	1,061	4,980,915	1,639	2,757,699	4,089	1,230,144	285	98,378	8,093	15,726,598	4,261	14,745,084	15,167	24,793,734
総計		1,131	6,794,956	1,639	2,757,699	4,176	2,721,132	285	98,378	8,096	15,736,848	4,261	14,745,084	15,327	28,109,013
	うち外国籍船舶	68	1,808,049			78	1,334,689			3	10,250			149	3,152,988

2　地区別公専別船種別入港船舶隻数・総トン数

船種別		地区別	追浜地区 公共	追浜地区 専用	追浜地区 計	長浦地区 公共	長浦地区 専用	長浦地区 計
外航	商船	隻数（隻）		68	68			
		うち外国籍船舶		68	68			
		総トン数（総トン）		1,808,049	1,808,049			
		うち外国籍船舶		1,808,049	1,808,049			
	その他	隻数（隻）		2	2			
		うち外国籍船舶						
		総トン数（総トン）		5,992	5,992			
		うち外国籍船舶						
	計	隻数（隻）		70	70			
		うち外国籍船舶		68	68			
		総トン数（総トン）		1,814,041	1,814,041			
		うち外国籍船舶		1,808,049	1,808,049			
内航	商船	隻数（隻）		544	544	372	119	491
		総トン数（総トン）		4,703,683	4,703,683	81,579	57,796	139,375
	フェリー	隻数（隻）						
		総トン数（総トン）						
	漁船	隻数（隻）						
		総トン数（総トン）						
	避難船	隻数（隻）						
		総トン数（総トン）						
	その他	隻数（隻）	365	152	517	364	784	1,148
		総トン数（総トン）	22,358	254,874	277,232	79,284	2,539,040	2,618,324
	計	隻数（隻）	365	696	1,061	736	903	1,639
		総トン数（総トン）	22,358	4,958,557	4,980,915	160,863	2,596,836	2,757,699
外航・内航総計		隻数（隻）	365	766	1,131	736	903	1,639
		うち外国籍船舶		68	68			
		総トン数（総トン）	22,358	6,772,598	6,794,956	160,863	2,596,836	2,757,699
		うち外国籍船舶		1,808,049	1,808,049			

新港地区			平成地区		久里浜地区			総数		
公共	専用	計	公共	計	公共	専用	計	公共	専用	計
87		87			3		3	90	68	158
78		78			3		3	81	68	149
1, 490, 988		1, 490, 988			10, 250		10, 250	1, 501, 238	1, 808, 049	3, 309, 287
1, 334, 689		1, 334, 689			10, 250		10, 250	1, 344, 939	1, 808, 049	3, 152, 988
									2	2
									5, 992	5, 992
87		87			3		3	90	70	160
78		78			3		3	81	68	149
1, 490, 988		1, 490, 988			10, 250		10, 250	1, 501, 238	1, 814, 041	3, 315, 279
1, 334, 689		1, 334, 689			10, 250		10, 250	1, 344, 939	1, 808, 049	3, 152, 988
541		541	163	163	1, 115		1, 115	2, 191	663	2, 854
448, 771		448, 771	80, 796	80, 796	495, 450		495, 450	1, 106, 596	4, 761, 479	5, 868, 075
						4, 261	4, 261		4, 261	4, 261
						14, 745, 084	14, 745, 084		14, 745, 084	14, 745, 084
11		11			51		51	62		62
2, 197		2, 197			943		943	3, 140		3, 140
3, 177	360	3, 537	122	122	2, 666		2, 666	6, 694	1, 296	7, 990
695, 952	83, 224	779, 176	17, 582	17, 582	485, 121		485, 121	1, 300, 297	2, 877, 138	4, 177, 435
3, 729	360	4, 089	285	285	3, 832	4, 261	8, 093	8, 947	6, 220	15, 167
1, 146, 920	83, 224	1, 230, 144	98, 378	98, 378	981, 514	14, 745, 084	15, 726, 598	2, 410, 033	22, 383, 701	24, 793, 734
3, 816	360	4, 176	285	285	3, 835	4, 261	8, 096	9, 037	6, 290	15, 327
78		78			3		3	81	68	149
2, 637, 908	83, 224	2, 721, 132	98, 378	98, 378	991, 764	14, 745, 084	15, 736, 848	3, 911, 271	24, 197, 742	28, 109, 013
1, 334, 689		1, 334, 689			10, 250		10, 250	1, 344, 939	1, 808, 049	3, 152, 988

3　公専別品種別貨物

品種別区分 ＼ 公専別区分		公共 輸出	公共 輸入	公共 移出	公共 移入	公共 計
農水産品	081 水産品		12,287		3,164	15,451
鉱産品	161 砂利・砂				304,360	304,360
	191 石灰石				18,470	18,470
金属機械工業品	222 鋼材				100	100
	251 鉄道車両					
	252 完成自動車	661,010				661,010
	255 自動車部品					
	256 その他輸送機械					
	261 産業機械			54		54
	262 電気機械				224	224
	265 その他機械				53	53
化学工業品	301 窯業品			9,072		9,072
軽工業品	423 水			27,180		27,180
雑工業品	451 ゴム製品			201		201
	471 その他製造工業品			28	19	47
特殊品	481 金属くず	7,527		4,692		12,219
	512 廃土砂			85,979	2,510	88,489
フェリー扱貨物						
合計		668,537	12,287	127,206	328,900	1,136,930

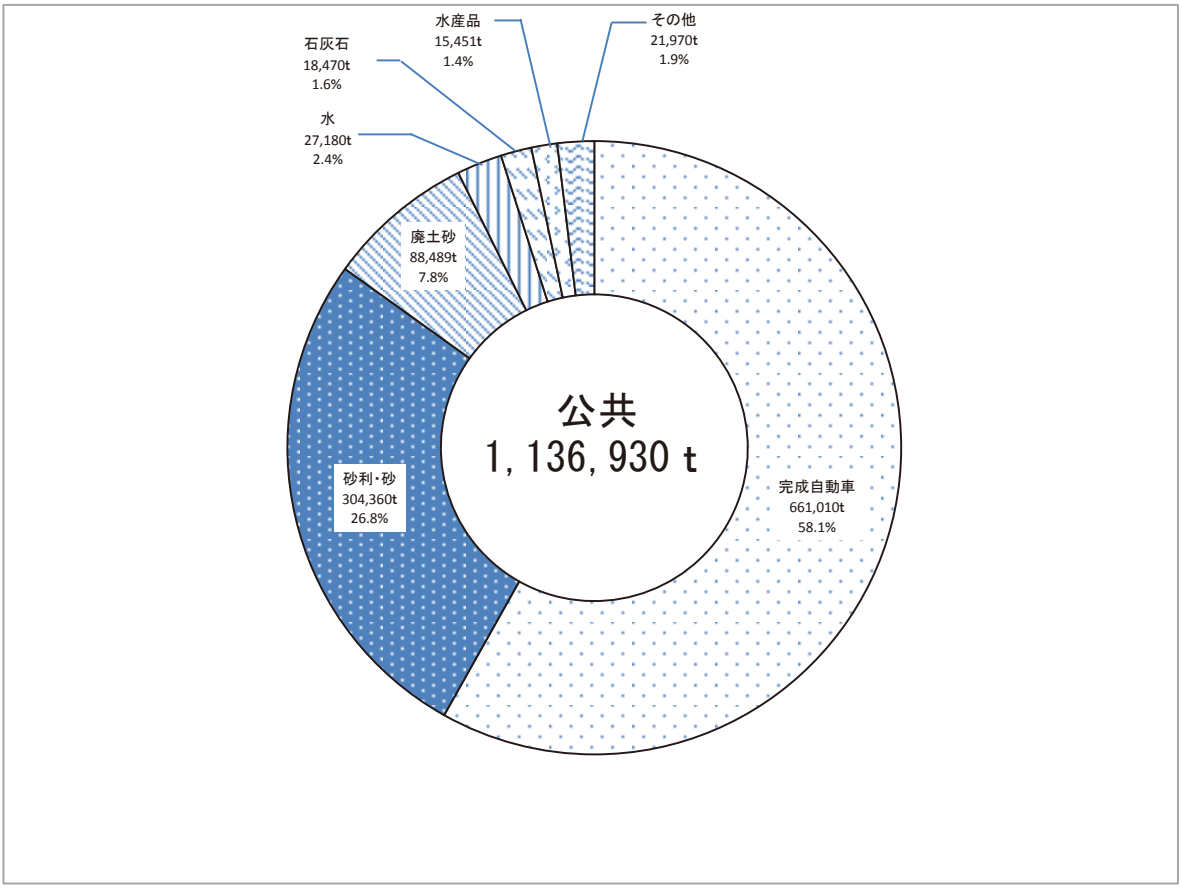

（単位：トン）

専用					合計
輸出	輸入	移出	移入	計	
					15,451
			95,200	95,200	399,560
					18,470
			43,223	43,223	43,323
		4,177		4,177	4,177
210,442	169,106	973,867	2,807,498	4,160,913	4,821,923
		1,319,090	1,183,380	2,502,470	2,502,470
			1,535	1,535	1,535
			344	344	398
					224
					53
					9,072
					27,180
					201
					47
					12,219
					88,489
		678,940	910,600	1,589,540	1,589,540
210,442	169,106	2,976,074	5,041,780	8,397,402	9,534,332

公専合計の
品種別貨物量は
5ページ参照

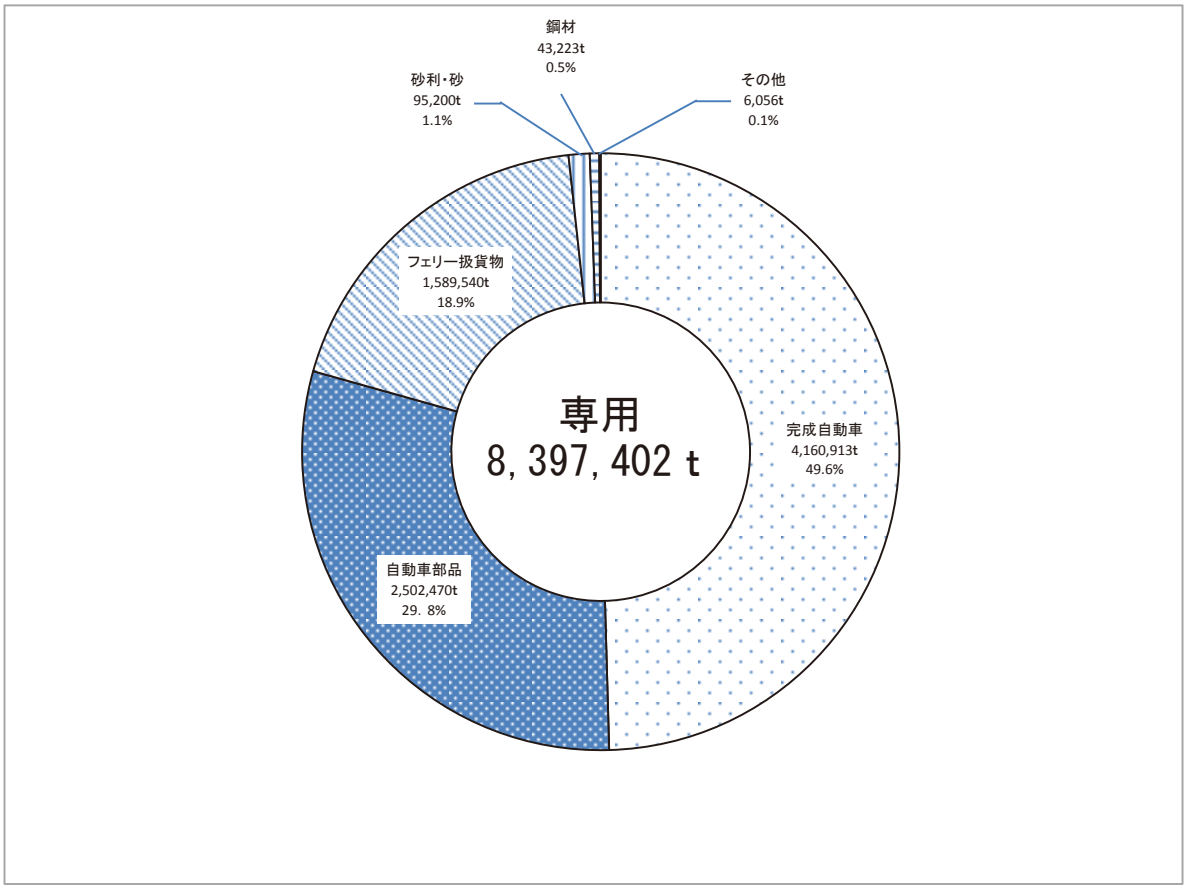

4　地区別公専別品種別貨物

(1) 追浜地区品種別貨物

品種別区分 ＼ 公専別区分		公共 輸出	公共 輸入	公共 移出	公共 移入	計
金属機械工業品	222 鋼材					
	251 鉄道車両					
	252 完成自動車					
	255 自動車部品					
	256 その他輸送機械					
	261 産業機械					
地区合計						

(2) 長浦地区品種別貨物

品種別区分 ＼ 公専別区分		公共 輸出	公共 輸入	公共 移出	公共 移入	計
鉱産品	161 砂利・砂					
金属機械工業品	261 産業機械			54		54
特殊品	512 廃土砂			33,159	2,510	35,669
地区合計				33,213	2,510	35,723

(3) 新港地区品種別貨物

品種別区分 ＼ 公専別区分		公共 輸出	公共 輸入	公共 移出	公共 移入	計
農水産品	081 水産品		12,287		2,841	15,128
金属機械工業品	222 鋼材				100	100
	252 完成自動車	661,010				661,010
	262 電気機械				224	224
	265 その他機械				53	53
軽工業品	423 水			17,709		17,709
雑工業品	451 ゴム製品			201		201
	471 その他製造工業品			28	19	47
地区合計		661,010	12,287	17,938	3,237	694,472

(4) 平成地区品種別貨物

品種別区分 ＼ 公専別区分		公共 輸出	公共 輸入	公共 移出	公共 移入	計
鉱産品	161 砂利・砂				136,420	136,420
軽工業品	423 水			1,810		1,810
地区合計				1,810	136,420	138,230

(5) 久里浜地区品種別貨物

品種別区分 ＼ 公専別区分		公共 輸出	公共 輸入	公共 移出	公共 移入	計
農水産品	081 水産品				323	323
鉱産品	161 砂利・砂				167,940	167,940
	191 石灰石				18,470	18,470
化学工業品	301 窯業品			9,072		9,072
軽工業品	423 水			7,661		7,661
特殊品	481 金属くず	7,527		4,692		12,219
	512 廃土砂			52,820		52,820
フェリー扱貨物						
地区合計		7,527		74,245	186,733	268,505

（単位：トン）

専用					合計
輸出	輸入	移出	移入	計	
			43,223	43,223	43,223
		4,177		4,177	4,177
210,442	169,106	973,867	2,807,498	4,160,913	4,160,913
		1,319,090	1,183,380	2,502,470	2,502,470
			1,535	1,535	1,535
			344	344	344
210,442	169,106	2,297,134	4,035,980	6,712,662	6,712,662

（単位：トン）

専用					合計
輸出	輸入	移出	移入	計	
			95,200	95,200	95,200
					54
					35,669
			95,200	95,200	130,923

（単位：トン）

専用					合計
輸出	輸入	移出	移入	計	
					15,128
					100
					661,010
					224
					53
					17,709
					201
					47
					694,472

（単位：トン）

専用					合計
輸出	輸入	移出	移入	計	
					136,420
					1,810
					138,230

（単位：トン）

専用					合計
輸出	輸入	移出	移入	計	
					323
					167,940
					18,470
					9,072
					7,661
					12,219
					52,820
		678,940	910,600	1,589,540	1,589,540
		678,940	910,600	1,589,540	1,858,045

5　地区別貨物内訳

(1) 追浜地区貨物内訳

地区	輸出			輸入		
	品名	仕向国	トン数	品名	仕出国	トン数
追浜	完成自動車	アメリカ	147,732	完成自動車	タイ	169,106
		カナダ	54,668		計	169,106
		タイ	8,042			
		計	210,442			
	地区合計		210,442	地区合計		169,106

(2) 長浦地区貨物内訳

地区	輸出			輸入		
	品名	仕向国	トン数	品名	仕出国	トン数
長浦						
	地区合計		－	地区合計		－

（単位：トン）

移出			移入			地区
品名	仕向港	トン数	品名	仕出港	トン数	
鉄道車両	宮城仙台塩釜	4,177	鋼材	神奈川川崎	34,516	追浜
	計	4,177		広島呉	8,707	
				計	43,223	
完成自動車	宮城仙台塩釜	214,592	完成自動車	福岡苅田	1,832,339	
	兵庫神戸	210,328		岡山水島	579,657	
	北海道苫小牧	188,354		愛知三河	272,923	
	福岡苅田	156,479		広島広島	73,243	
	愛知名古屋	76,924		兵庫神戸	36,985	
	青森八戸	55,687		神奈川横浜	5,225	
	香川坂出	22,561		茨城常陸那珂	3,036	
	愛知三河	17,767		宮城仙台塩釜	2,695	
	岡山水島	13,975		北海道苫小牧	1,395	
	広島広島	13,876		計	2,807,498	
	神奈川川崎	2,836				
	大分津久見	488				
	計	973,867	自動車部品	福岡苅田	1,183,380	
				計	1,183,380	
自動車部品	福岡苅田	1,319,090				
	計	1,319,090	その他輸送機械	岡山宇野	1,112	
				広島尾道糸崎	311	
				岡山水島	112	
				計	1,535	
			産業機械	神奈川横浜	240	
				愛媛今治	52	
				愛媛東予	52	
				計	344	
地区合計		2,297,134	地区合計		4,035,980	

（単位：トン）

移出			移入			地区
品名	仕向港	トン数	品名	仕出港	トン数	
産業機械	北海道紋別	54	砂利・砂	千葉千葉	48,800	長浦
	計	54		千葉木更津	46,400	
				計	95,200	
廃土砂	三重長島	21,665				
	千葉千葉	10,444	廃土砂	神奈川横浜	2,510	
	千葉県内諸港	1,050		計	2,510	
	計	33,159				
地区合計		33,213	地区合計		97,710	

(3) 新港地区貨物内訳

地区	輸出			輸入		
	品名	仕向国	トン数	品名	仕出国	トン数
新港	完成自動車	アメリカ	497,380	水産品	海上	4,932
		中国	132,970		マルタ	2,802
		カナダ	30,290		オーストラリア	1,451
		メキシコ	370		メキシコ	1,119
		計	661,010		スペイン	902
					クロアチア	560
					トルコ	521
					計	12,287
	地区合計		661,010	地区合計		12,287

(4) 平成地区貨物内訳

地区	輸出			輸入		
	品名	仕向国	トン数	品名	仕出国	トン数
平成						
	地区合計		－	地区合計		－

(5) 久里浜地区貨物内訳

地区	輸出			輸入		
	品名	仕向国	トン数	品名	仕出国	トン数
久里浜	金属くず	ベトナム	3,595			
		台湾	2,008			
		韓国	1,924			
		計	7,527			
	地区合計		7,527	地区合計		－

（単位：トン）

移出			移入			地区
品名	仕向港	トン数	品名	仕出港	トン数	
水	海上	17,709	水産品	海上	2,841	新港
	計	17,709		計	2,841	
ゴム製品	北海道函館	173	鋼材	東京元町	100	
	京都舞鶴	28		計	100	
	計	201	電気機械	千葉千葉	224	
その他製造工業品	兵庫神戸	28		計	224	
	計	28	その他機械	新潟新潟	53	
				計	53	
			その他製造工業品	兵庫神戸	19	
				計	19	
地区合計		17,938	地区合計		3,237	

（単位：トン）

移出			移入			地区
品名	仕向港	トン数	品名	仕出港	トン数	
水	海上	1,810	砂利・砂	千葉木更津	80,510	平成
	計	1,810		千葉千葉	28,000	
				大分津久見	26,610	
				青森八戸	1,300	
				計	136,420	
地区合計		1,810	地区合計		136,420	

（単位：トン）

移出			移入			地区
品名	仕向港	トン数	品名	仕出港	トン数	
窯業品	海上	9,072	水産品	千葉木更津	161	久里浜
	計	9,072		千葉館山	162	
				計	323	
水	海上	7,661	砂利・砂	千葉千葉	33,100	
	計	7,661		大分津久見	30,110	
金属くず	山口小野田	2,507		千葉浜金谷	28,450	
	兵庫姫路	1,125		千葉木更津	26,300	
	宮城仙台塩釜	1,060		愛知三河	22,940	
	計	4,692		三重吉津	12,080	
				高知須崎	8,100	
廃土砂	愛知名古屋	28,200		茨城鹿島	3,330	
	愛媛北条	20,220		青森八戸	2,680	
	和歌山由良	4,400		愛知名古屋	850	
	計	52,820		計	167,940	
フェリー扱貨物	千葉浜金谷	678,940	石灰石	大分津久見	16,990	
	計	678,940		青森八戸	1,480	
				計	18,470	
			フェリー扱貨物	千葉浜金谷	910,600	
				計	910,600	
地区合計		753,185	地区合計		1,097,333	

Ⅳ　横須賀港の推移

1　入港船舶隻数・総トン数

外内航 / 年次	外航船		内航船		合計	
	隻数（隻）	総トン数（総トン）	隻数（隻）	総トン数（総トン）	隻数（隻）	総トン数（総トン）
平成18年	387	4,938,781	23,763	36,265,695	24,150	41,204,476
うちフェリー	－	－	6,586	24,537,933	6,586	24,537,933
平成19年	366	5,030,271	22,275	34,460,172	22,641	39,490,443
うちフェリー	－	－	6,569	22,976,024	6,569	22,976,024
平成20年	303	4,709,516	20,470	32,093,168	20,773	36,802,684
うちフェリー	－	－	6,371	20,655,264	6,371	20,655,264
平成21年	259	3,829,759	18,307	28,986,629	18,566	32,816,388
うちフェリー	－	－	5,722	18,617,505	5,722	18,617,505
平成22年	262	3,598,400	16,705	26,844,058	16,967	30,442,458
うちフェリー	－	－	5,054	17,069,146	5,054	17,069,146
平成23年	231	5,186,841	16,121	25,799,508	16,352	30,986,349
うちフェリー	－	－	4,762	16,504,772	4,762	16,504,772
平成24年	240	5,568,503	16,702	26,635,614	16,942	32,204,117
うちフェリー	－	－	4,811	16,671,261	4,811	16,671,261
平成25年	200	4,371,447	15,936	27,251,189	16,136	31,622,636
うちフェリー	－	－	4,749	16,455,026	4,749	16,455,026
平成26年	173	3,572,666	15,642	26,580,831	15,815	30,153,497
うちフェリー	－	－	4,709	16,325,108	4,709	16,325,108
平成27年	160	3,315,279	15,167	24,793,734	15,327	28,109,013
うちフェリー	－	－	4,261	14,745,084	4,261	14,745,084

隻数

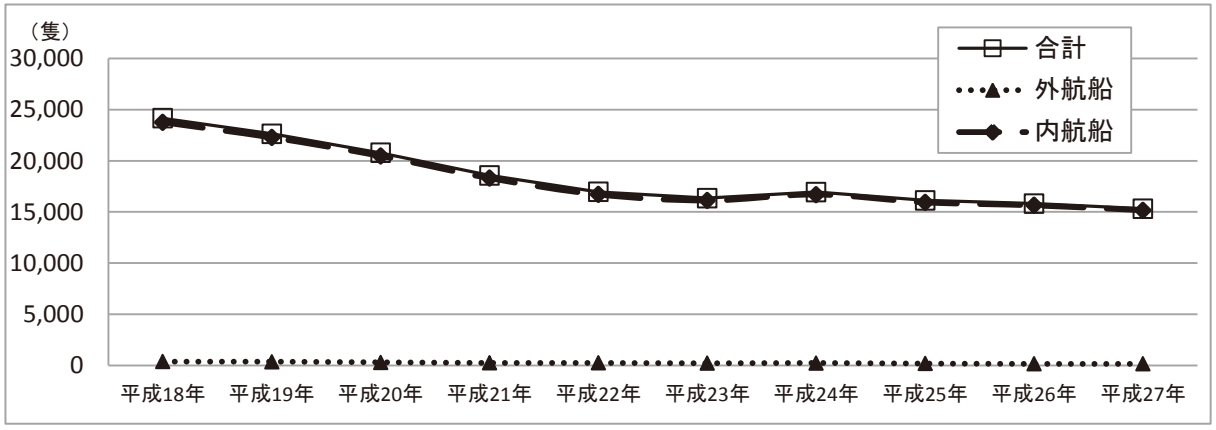

総トン数

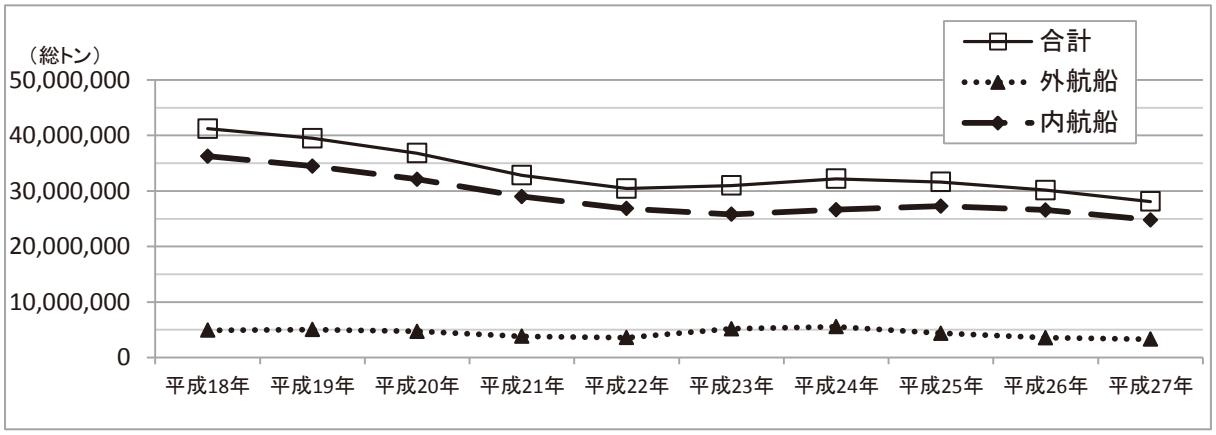

2　海上出入貨物

（単位：トン）

	外　貿			内　貿			合　計		
	輸出	輸入	計	移出	移入	計	輸移出	輸移入	計
平　成　18　年	1, 775, 595	59, 926	1, 835, 521	7, 900, 224	8, 655, 752	16, 555, 976	9, 675, 819	8, 715, 678	18, 391, 497
うちフェリー	－	－	－	3, 404, 430	3, 424, 245	6, 828, 675	3, 404, 430	3, 424, 245	6, 828, 675
平　成　19　年	1, 836, 071	36, 001	1, 872, 072	7, 651, 833	7, 767, 516	15, 419, 349	9, 487, 904	7, 803, 517	17, 291, 421
うちフェリー	－	－	－	2, 733, 795	2, 767, 670	5, 501, 465	2, 733, 795	2, 767, 670	5, 501, 465
平　成　20　年	1, 637, 656	14, 342	1, 651, 998	6, 273, 732	7, 237, 413	13, 511, 145	7, 911, 388	7, 251, 755	15, 163, 143
うちフェリー	－	－	－	1, 192, 575	1, 446, 255	2, 638, 830	1, 192, 575	1, 446, 255	2, 638, 830
平　成　21　年	918, 426	16, 380	934, 806	4, 764, 866	5, 012, 815	9, 777, 681	5, 683, 292	5, 029, 195	10, 712, 487
うちフェリー	－	－	－	901, 870	1, 173, 495	2, 075, 365	901, 870	1, 173, 495	2, 075, 365
平　成　22　年	606, 928	308, 261	915, 189	4, 847, 640	4, 713, 011	9, 560, 651	5, 454, 568	5, 021, 272	10, 475, 840
うちフェリー	－	－	－	770, 460	1, 004, 945	1, 775, 405	770, 460	1, 004, 945	1, 775, 405
平　成　23　年	1, 182, 742	397, 093	1, 579, 835	3, 851, 145	5, 288, 623	9, 139, 768	5, 033, 887	5, 685, 716	10, 719, 603
うちフェリー	－	－	－	620, 070	796, 920	1, 416, 990	620, 070	796, 920	1, 416, 990
平　成　24　年	1, 240, 331	416, 747	1, 657, 078	4, 101, 823	6, 535, 197	10, 637, 020	5, 342, 154	6, 951, 944	12, 294, 098
うちフェリー	－	－	－	665, 250	886, 570	1, 551, 820	665, 250	886, 570	1, 551, 820
平　成　25　年	961, 126	319, 029	1, 280, 155	3, 483, 104	6, 425, 607	9, 908, 711	4, 444, 230	6, 744, 636	11, 188, 866
うちフェリー	－	－	－	683, 330	896, 005	1, 579, 335	683, 330	896, 005	1, 579, 335
平　成　26　年	869, 183	168, 932	1, 038, 115	3, 113, 206	5, 751, 066	8, 864, 272	3, 982, 389	5, 919, 998	9, 902, 387
うちフェリー	－	－	－	666, 975	912, 220	1, 579, 195	666, 975	912, 220	1, 579, 195
平　成　27　年	878, 979	181, 393	1, 060, 372	3, 103, 280	5, 370, 680	8, 473, 960	3, 982, 259	5, 552, 073	9, 534, 332
うちフェリー	－	－	－	678, 940	910, 600	1, 589, 540	678, 940	910, 600	1, 589, 540

合　計

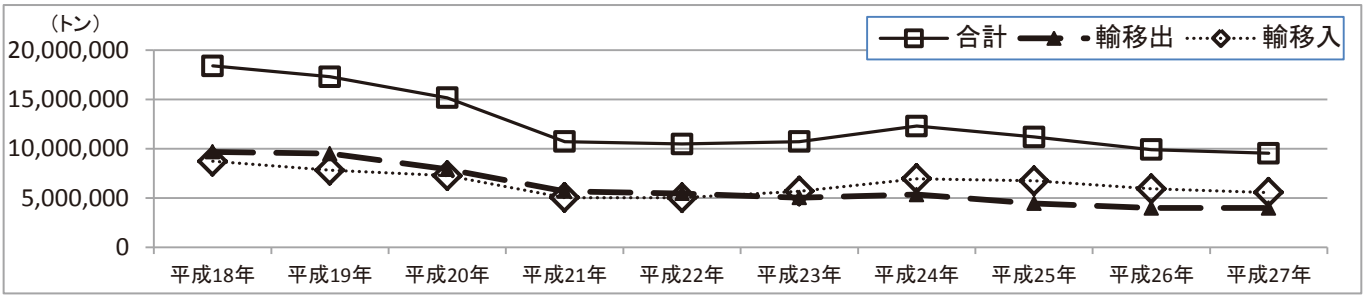

外　貿

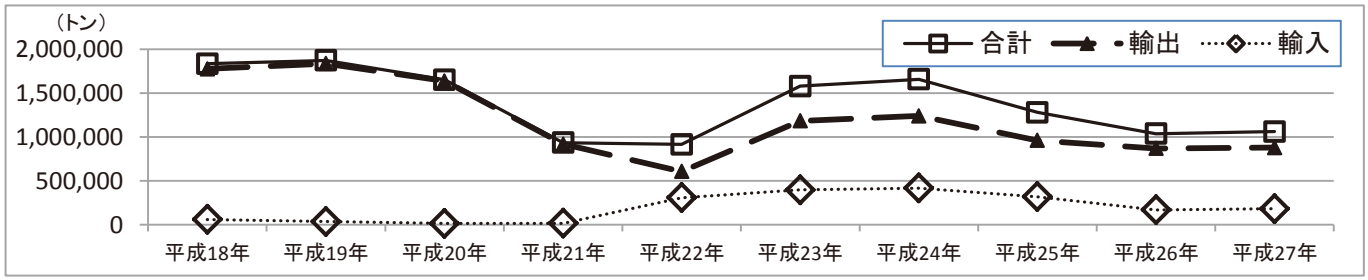

内　貿

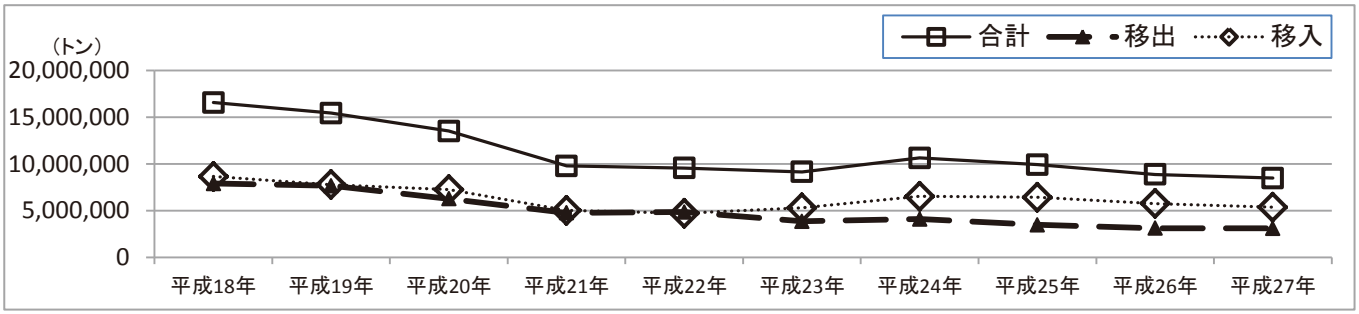

3　公共・専用別貨物

（単位：トン）

	公共貨物					専用貨物					合計
	輸出	輸入	移出	移入	計	輸出	輸入	移出	移入	計	
平成18年	122,470	26,421	2,457,152	2,544,462	5,150,505	1,653,125	33,505	5,443,072	6,111,290	13,240,992	18,391,497
うちフェリー	－	－	1,953,760	1,709,870	3,663,630	－	－	1,450,670	1,714,375	3,165,045	6,828,675
平成19年	338,211	20,939	2,262,978	1,940,482	4,562,610	1,497,860	15,062	5,388,855	5,827,034	12,728,811	17,291,421
うちフェリー	－	－	1,362,725	1,112,635	2,475,360	－	－	1,371,070	1,655,035	3,026,105	5,501,465
平成20年	299,787	11,104	859,721	686,573	1,857,185	1,337,869	3,238	5,414,011	6,550,840	13,305,958	15,163,143
うちフェリー	－	－	－	－	－	－	－	1,192,575	1,446,255	2,638,830	2,638,830
平成21年	20,894	16,380	570,931	515,219	1,123,424	897,532	－	4,193,935	4,497,596	9,589,063	10,712,487
うちフェリー	－	－	－	－	－	－	－	901,870	1,173,495	2,075,365	2,075,365
平成22年	18,280	11,837	226,972	474,675	731,764	588,648	296,424	4,620,668	4,238,336	9,744,076	10,475,840
うちフェリー	－	－	－	－	－	－	－	770,460	1,004,945	1,775,405	1,775,405
平成23年	273,600	11,952	179,391	454,162	919,105	909,142	385,141	3,671,754	4,834,461	9,800,498	10,719,603
うちフェリー	－	－	－	－	－	－	－	620,070	796,920	1,416,990	1,416,990
平成24年	427,293	11,664	113,096	403,034	955,087	813,038	405,083	3,988,727	6,132,163	11,339,011	12,294,098
うちフェリー	－	－	－	－	－	－	－	665,250	886,570	1,551,820	1,551,820
平成25年	475,700	10,650	122,797	415,149	1,024,296	485,426	308,379	3,360,307	6,010,458	10,164,570	11,188,866
うちフェリー	－	－	－	－	－	－	－	683,330	896,005	1,579,335	1,579,335
平成26年	696,703	10,042	124,261	407,331	1,238,337	172,480	158,890	2,988,945	5,343,735	8,664,050	9,902,387
うちフェリー	－	－	－	－	－	－	－	666,975	912,220	1,579,195	1,579,195
平成27年	668,537	12,287	127,206	328,900	1,136,930	210,442	169,106	2,976,074	5,041,780	8,397,402	9,534,332
うちフェリー	－	－	－	－	－	－	－	678,940	910,600	1,589,540	1,589,540

公共

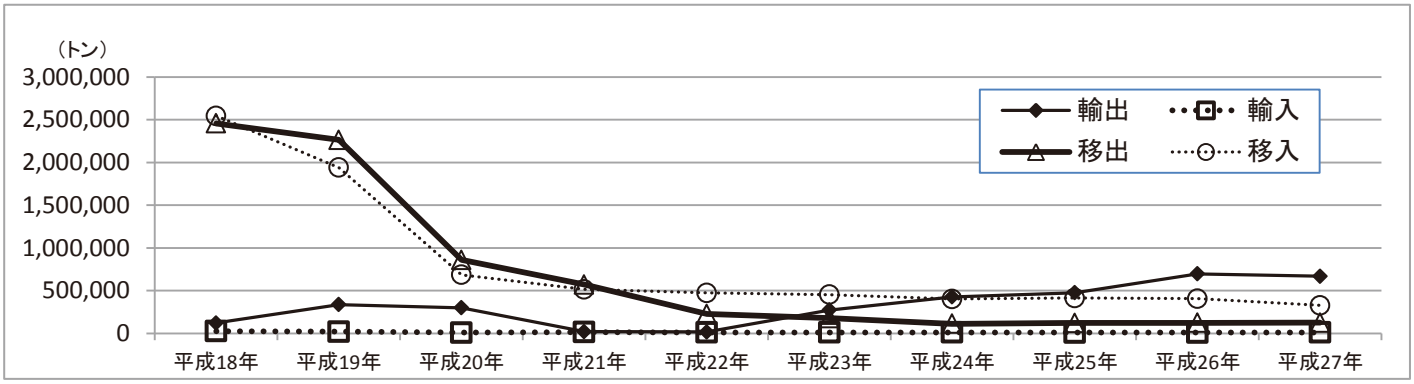

専用

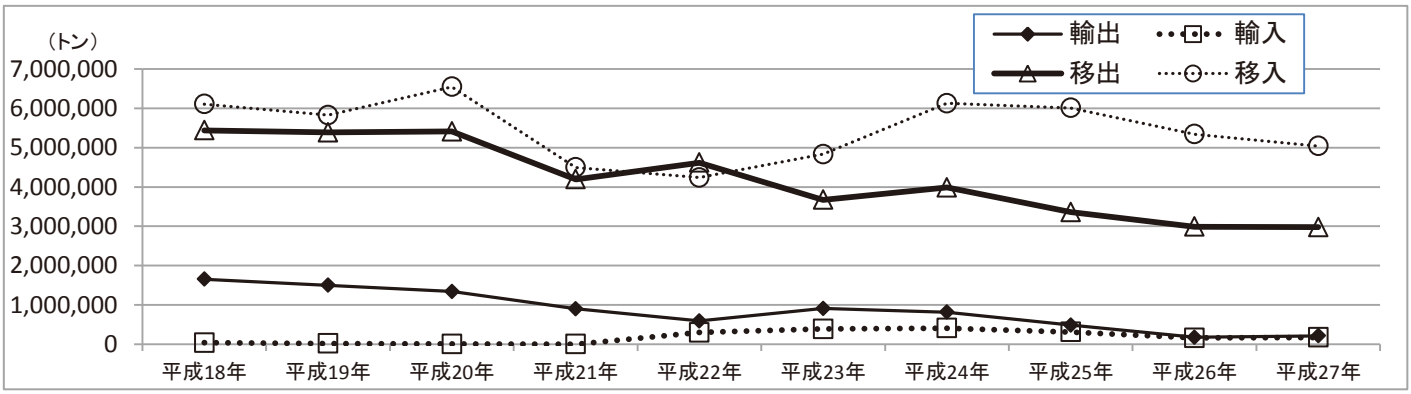

4　地区別公専別貨物

		公共貨物				
		輸出	輸入	移出	移入	計
追浜地区	平成23年	−	−	−	−	−
	平成24年	−	−	−	−	−
	平成25年	−	−	−	−	−
	平成26年	−	−	−	−	−
	平成27年	−	−	−	−	−
長浦地区	平成23年	−	1,110	50,234	7,134	58,478
	平成24年	−	−	15,662	4,940	20,602
	平成25年	−	−	23,137	6,888	30,025
	平成26年	−	−	29,260	12,662	41,922
	平成27年	−	−	33,213	2,510	35,723
新港地区	平成23年	269,391	10,842	9,831	2,971	293,035
	平成24年	416,200	11,664	14,490	2,620	444,974
	平成25年	464,860	10,650	12,531	3,481	491,522
	平成26年	687,600	10,042	13,880	2,890	714,412
	平成27年	661,010	12,287	17,938	3,237	694,472
平成地区	平成23年	−	−	2,297	192,723	195,020
	平成24年	−	−	429	133,664	134,093
	平成25年	−	−	7,219	147,500	154,719
	平成26年	−	−	1,901	147,829	149,730
	平成27年	−	−	1,810	136,420	138,230
久里浜地区	平成23年	4,209	−	117,029	251,334	372,572
	うちフェリー	−	−	−	−	−
	平成24年	11,093	−	82,515	261,810	355,418
	うちフェリー	−	−	−	−	−
	平成25年	10,840	−	79,910	257,280	348,030
	うちフェリー	−	−	−	−	−
	平成26年	9,103		79,220	243,950	332,273
	うちフェリー	−	−	−	−	−
	平成27年	7,527		74,245	186,733	268,505
	うちフェリー	−	−	−	−	−
合計	平成23年	273,600	11,952	179,391	454,162	919,105
	うちフェリー	−	−	−	−	−
	平成24年	427,293	11,664	113,096	403,034	955,087
	うちフェリー	−	−	−	−	−
	平成25年	475,700	10,650	122,797	415,149	1,024,296
	うちフェリー	−	−	−	−	−
	平成26年	696,703	10,042	124,261	407,331	1,238,337
	うちフェリー	−	−	−	−	−
	平成27年	668,537	12,287	127,206	328,900	1,136,930
	うちフェリー	−	−	−	−	−

（単位：トン）

専用貨物					合　計
輸出	輸入	移出	移入	計	
909, 142	385, 141	3, 051, 630	3, 484, 018	7, 829, 931	7, 829, 931
813, 038	405, 083	3, 323, 477	4, 190, 530	8, 732, 128	8, 732, 128
485, 426	308, 379	2, 672, 268	4, 411, 760	7, 877, 833	7, 877, 833
172, 480	158, 890	2, 321, 970	4, 214, 848	6, 868, 188	6, 868, 188
210, 442	169, 106	2, 297, 134	4, 035, 980	6, 712, 662	6, 712, 662
－	－	－	138, 200	138, 200	196, 678
－	－	－	139, 912	139, 912	160, 514
－	－	3, 050	172, 050	175, 100	205, 125
－	－	－	139, 200	139, 200	181, 122
－	－	－	95, 200	95, 200	130, 923
－	－	－	－	－	293, 035
－	－	－	－	－	444, 974
－	－	－	－	－	491, 522
－	－	－	－	－	714, 412
－	－	－	－	－	694, 472
－	－	－	－	－	195, 020
－	－	－	－	－	134, 093
－	－	－	－	－	154, 719
－	－	－	－	－	149, 730
－	－	－	－	－	138, 230
－	－	620, 124	1, 212, 243	1, 832, 367	2, 204, 939
－	－	620, 070	796, 920	1, 416, 990	1, 416, 990
－	－	665, 250	1, 801, 721	2, 466, 971	2, 822, 389
－	－	665, 250	886, 570	1, 551, 820	1, 551, 820
－	－	684, 989	1, 426, 648	2, 111, 637	2, 459, 667
－	－	683, 330	896, 005	1, 579, 335	1, 579, 335
－	－	666, 975	989, 687	1, 656, 662	1, 988, 935
－	－	666, 975	912, 220	1, 579, 195	1, 579, 195
－	－	678, 940	910, 600	1, 589, 540	1, 858, 045
－	－	678, 940	910, 600	1, 589, 540	1, 589, 540
909, 142	385, 141	3, 671, 754	4, 834, 461	9, 800, 498	10, 719, 603
－	－	620, 070	796, 920	1, 416, 990	1, 416, 990
813, 038	405, 083	3, 988, 727	6, 132, 163	11, 339, 011	12, 294, 098
－	－	665, 250	886, 570	1, 551, 820	1, 551, 820
485, 426	308, 379	3, 360, 307	6, 010, 458	10, 164, 570	11, 188, 866
－	－	683, 330	896, 005	1, 579, 335	1, 579, 335
172, 480	158, 890	2, 988, 945	5, 343, 735	8, 664, 050	9, 902, 387
－	－	666, 975	912, 220	1, 579, 195	1, 579, 195
210, 442	169, 106	2, 976, 074	5, 041, 780	8, 397, 402	9, 534, 332
－	－	678, 940	910, 600	1, 589, 540	1, 589, 540

5　品種別貨物

（単位：トン）

		平成23年	平成24年	平成25年	平成26年	平成27年
農水産品	081. 水産品	13,824	14,284	14,131	12,890	15,451
鉱産品	161. 砂利・砂	590,810	543,427	585,795	530,800	399,560
	162. 石材	1,077	1,621	−	−	−
	171. 原油	80,937	61,611	102,953	77,048	−
	191. 石灰石	−	−	−	−	18,470
金属機械工業品	222. 鋼材	91,908	59,355	34,483	45,185	43,323
	241. 金属製品	−	−	100	−	−
	251. 鉄道車両	−	−	−	18,469	4,177
	252. 完成自動車	4,370,863	4,874,294	4,547,301	4,824,063	4,821,923
	255. 自動車部品	2,922,590	3,411,640	3,046,837	2,511,378	2,502,470
	256. その他輸送機械	3,389	1,741	856	536	1,535
	261. 産業機械	3,664	475	2,366	1,270	398
	262. 電気機械	−	−	−	−	224
	265. その他機械	−	−	39	211	53
化学工業品	301. 窯業品	16,900	4,859	23,060	28,255	9,072
	311. 重油	306,491	777,810	399,784	−	−
	321. 石油製品	25,236	75,730	27,308	419	−
軽工業品	401. その他繊維工業品	−	5	−	−	−
	423. 水	23,437	23,786	21,781	22,410	27,180
雑工業品	451. ゴム製品	258	156	163	392	201
	461. 木製品	1,110	−	−	−	−
	471. その他製造工業品	−	−	−	−	47
特殊品	481. 金属くず	15,420	12,113	14,209	14,443	12,219
	512. 廃土砂	124,479	78,341	75,258	80,278	88,489
	531. 取合せ品	710,220	801,030	713,107	155,145	−
フェリー扱貨物		1,416,990	1,551,820	1,579,335	1,579,195	1,589,540
合計		10,719,603	12,294,098	11,188,866	9,902,387	9,534,332

Ｖ　フ　ェ　リ　ー

1　フェリー扱車両台数　種類別

（単位：台）

		東京湾フェリー（久里浜～浜金谷）		
		移　出	移　入	合　計
バ　　ス	特　　大	677	1,478	2,155
	大　　型	161	350	511
	普　　通	146	275	421
	小　　型	－	－	－
	計	984	2,103	3,087
トラック	特　　大	89	82	171
	大　　型	617	697	1,314
	普　　通	229	349	578
	小　　型	655	583	1,238
	その他軽トラック	672	578	1,250
	計	2,262	2,289	4,551
乗 用 車	普通・小型	43,210	56,099	99,309
	軽　四　輪	25,933	30,470	56,403
	計	69,143	86,569	155,712
そ の 他	トラック・トレーラー	1	8	9
	計	1	8	9
台　　数　　計		72,390	90,969	163,359
トン数計(フレート・トン)		678,940	910,600	1,589,540

2　フェリー扱車両台数　月別

（単位：台）

	東京湾フェリー（久里浜～浜金谷）		
	移　出	移　入	合　計
1　月	5,528	7,172	12,700
2　月	4,781	6,151	10,932
3　月	6,608	8,387	14,995
4　月	5,458	7,113	12,571
5　月	8,657	10,859	19,516
6　月	5,178	6,810	11,988
7　月	5,318	6,680	11,998
8　月	8,932	11,338	20,270
9　月	6,752	8,240	14,992
10　月	5,452	6,707	12,159
11　月	4,904	6,113	11,017
12　月	4,822	5,399	10,221
合　　計	72,390	90,969	163,359

３　月別乗降人員・入港隻数（フェリー）

	東京湾フェリー（久里浜～浜金谷）			
	乗降人員（人）			入港船舶（隻）
	乗　込	上　陸	合　計	
1　月	28,482	35,466	63,948	387
2　月	24,871	31,930	56,801	350
3　月	35,577	45,550	81,127	382
4　月	29,249	38,819	68,068	386
5　月	48,551	59,673	108,224	357
6　月	28,854	40,305	69,159	356
7　月	29,507	34,992	64,499	370
8　月	46,446	56,759	103,205	401
9　月	37,328	43,389	80,717	380
10　月	33,219	40,970	74,189	385
11　月	30,217	35,452	65,669	371
12　月	25,452	27,542	52,994	306
合　　計	397,753	490,847	888,600	4,431

４　月別乗降人員・入港隻数（客船・貨客船）

	乗降人員（人）			入港船舶（隻）	備　考
	乗　込	上　陸	合　計		
1　月	863	995	1,858	35	東海汽船
2　月	1,032	1,336	2,368	46	東海汽船
3　月	1,068	1,212	2,280	32	東海汽船
4　月	404	363	767	25	東海汽船
5　月	364	546	910	20	東海汽船、小笠原海運
6　月	313	346	659	16	東海汽船
7　月	45	57	102	4	東海汽船
8　月	－	－	－	－	
9　月	147	131	278	12	東海汽船
10　月	266	362	628	20	東海汽船
11　月	341	587	928	26	東海汽船、小笠原海運
12　月	249	279	528	26	東海汽船
合　計	5,092	6,214	11,306	262	

※　小笠原海運が運航するおがさわら丸の入港（５月20日（乗込 68人）、５月24日（上陸102人）、５月25日（乗込93人）、５月30日（上陸164人）、11月12日（乗込30人）、11月17日（上陸84人）、11月18日(乗込46人）、11月23日（上陸106人））を含みます。

５　月別乗降人員・入港隻数（合計）

	乗降人員（人）					入港船舶（隻）
	乗　込		上　陸		合　計	
	総数	うち定期航路	総数	うち定期航路		
1　月	29, 345	29, 345	36, 461	36, 461	65, 806	422
2　月	25, 903	25, 903	33, 266	33, 266	59, 169	396
3　月	36, 645	36, 645	46, 762	46, 762	83, 407	414
4　月	29, 653	29, 653	39, 182	39, 182	68, 835	411
5　月	48, 915	48, 754	60, 219	59, 953	109, 134	377
6　月	29, 167	29, 167	40, 651	40, 651	69, 818	372
7　月	29, 552	29, 552	35, 049	35, 049	64, 601	374
8　月	46, 446	46, 446	56, 759	56, 759	103, 205	401
9　月	37, 475	37, 475	43, 520	43, 520	80, 995	392
10　月	33, 485	33, 485	41, 332	41, 332	74, 817	405
11　月	30, 558	30, 482	36, 039	35, 849	66, 597	397
12　月	25, 701	25, 701	27, 821	27, 821	53, 522	332
合計	402, 845	402, 608	497, 061	496, 605	899, 906	4, 693

※　定期航路は、久里浜～金谷間、久里浜～大島間の数値です。

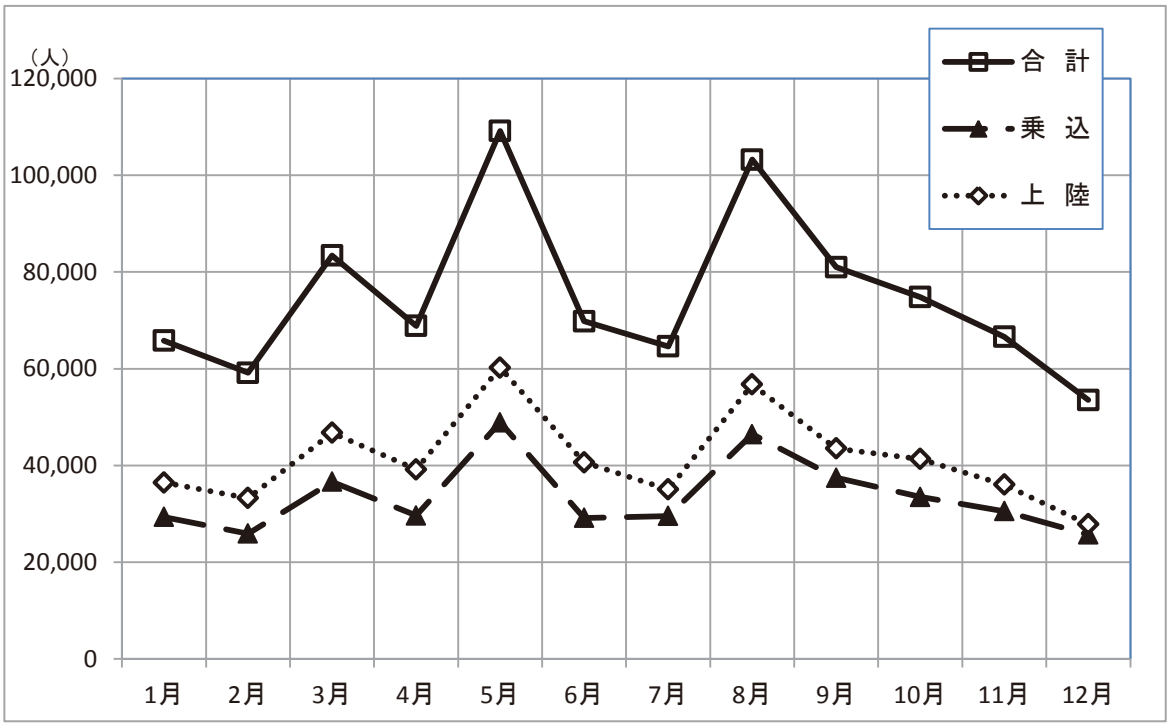

６　フェリー扱車両・乗降人員年次推移

	車両台数（台）			乗降人員（人）		
	移出	移入	合計	乗込	上陸	合計
平　成　18　年	164, 338	182, 137	346, 475	676, 257	786, 963	1, 463, 220
平　成　19　年	152, 015	170, 418	322, 433	662, 269	779, 262	1, 441, 531
平　成　20　年	118, 674	137, 160	255, 834	584, 804	694, 296	1, 279, 100
平　成　21　年	90, 368	109, 989	200, 357	502, 750	611, 401	1, 114, 151
平　成　22　年	78, 513	96, 005	174, 518	438, 244	527, 269	965, 513
平　成　23　年	66, 102	79, 496	145, 598	360, 228	424, 744	784, 972
平　成　24　年	70, 795	87, 132	157, 927	386, 064	468, 158	854, 222
平　成　25　年	73, 009	90, 037	163, 046	399, 503	482, 215	881, 718
平　成　26　年	71, 556	89, 721	161, 277	397, 942	495, 329	893, 271
平　成　27　年	72, 390	90, 969	163, 359	397, 753	490, 847	888, 600

車両台数

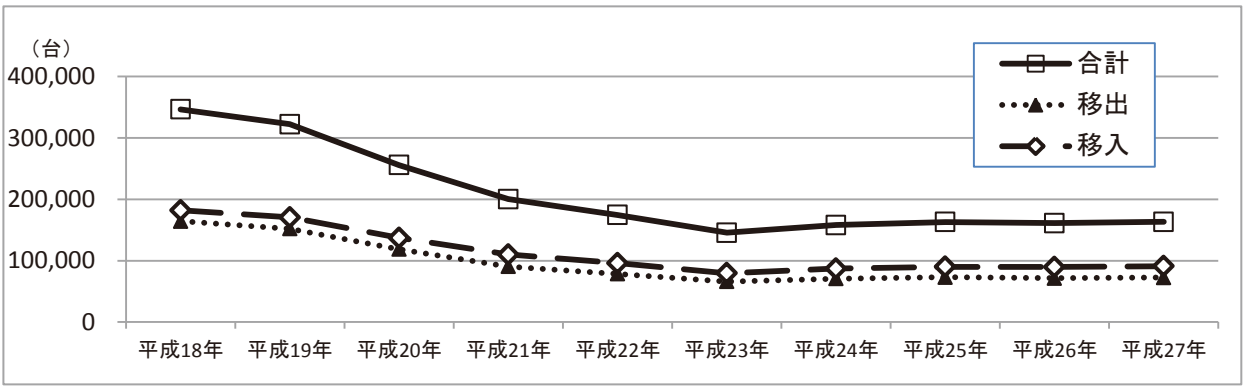

乗降人員

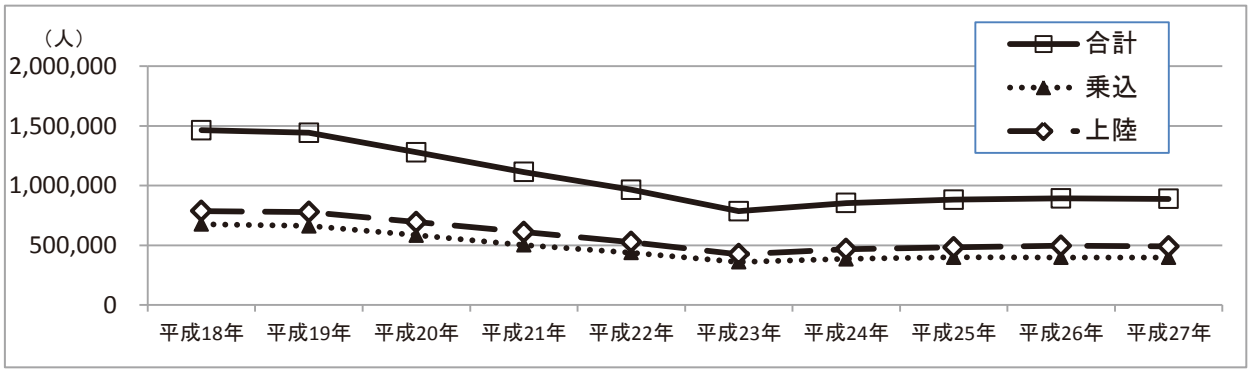

Ⅵ　施設及び施設の利用現況

1　係船岸（水深－4.5m以上）

平成28年(2016年)12月現在

種別	地区名	名称	管理者	延長(m)	水深(m)	接岸能力(D/W)	船席	主たる用途
公共	追浜	夏島岸壁	横須賀市	120	-4.5	700	1	貨物船
	新港	新港1号岸壁	〃	200	-10.0	15,000	1	〃
		新港2号岸壁	〃	200	-10.0	15,000	1	〃
		新港3号岸壁	〃	240	-4.5	700	4	〃
		新港4号岸壁	〃	65	-4.5	700	1	〃
		新港1号桟橋	〃	90	-5.5	2,000	1	〃
		新港2号桟橋	〃	90	-5.5	2,000	1	〃
		新港3号桟橋	〃	130	-7.5	5,000	1	〃
	平成	平成1号岸壁	〃	120	-4.5	700	2	〃
		平成2号岸壁	〃	270	-5.5	2,000	3	〃
		平成突堤式桟橋	〃	71	-6.5	-	-	漁船
	久里浜	久里浜岸壁	〃	220	-6.5	3,000	2	貨物船
		久里浜1号岸壁	〃	260	-7.5～-9.0	16,000G/T	1	貨客船
		久里浜2号岸壁	〃	80	-5.0	1,000	1	旅客船
		長瀬岸壁	〃	140	-4.5	700	2	貨物船
		長瀬1号桟橋	〃	26	-6.7	-	-	－
計				2,322			22	
専用	追浜	住重追浜造船所艤装岸壁	住友重機械工業㈱	656	-9.0	200,000 300,000	2	船舶艤装用
		住重追浜造船所水切岸壁	〃	60	-6.0	700	1	貨物船
		海洋研究開発機構桟橋	国立研究開発法人海洋研究開発機構	220	-8.0	8,687G/T	2	潜水調査船・支援母船用
		日産1・2号桟橋	日産自動車㈱	435	-12.0	34,000G/T	2	自動車専用船
		日産3・4号桟橋	〃	260	-7.5～-10.0	15,000	2	〃
		日産5号桟橋	〃	90	-5.5	2,000	1	貨物船
		日産6号桟橋	〃	185	-10.0	18,000	1	自動車専用船
	長浦	海上保安部5号浮桟橋	第三管区海上保安本部	40	-5.0	-	2	官公庁船
	新港	シーボニア浮桟橋	㈱エスパルスドリームフェリー	20	-6.7	-	1	その他専用船
	浦賀	サニーサイドマリーナ中突堤	湘南サニーサイドマリーナ㈱	33	-5.0	700	1	船舶修理用
		住重浦賀工場1号ドック岸壁	住友重機械工業㈱	50	-5.0	1,000	1	〃
		住重浦賀工場東岸岸壁	〃	545	-6.5～-9.0	33,000	3	船舶艤装用
		住重浦賀工場機関艤装岸壁	〃	60	-5.0	2,000	1	船舶修理用
	久里浜	東電B岸壁	東京電力フュエル＆パワー(株)	100	-5.0	1,000	1	その他専用船
		東電C岸壁	〃	416	-9.0	10,000	2	タンカー
		東電D岸壁	〃	282	-11.5	10,000	1	〃
		東京湾フェリー㈱1号桟橋	東京湾フェリー㈱	74	-5.5	3,580G/T	1	フェリー
		東京湾フェリー㈱2号桟橋	〃	71	-5.5	3,580G/T	1	〃
計				3,597			26	
その他（米軍・防衛省）				4,966			46	
合計				10,885			94	

2　施設別利用状況

(1)500総トン以上の船舶による公共施設利用状況

地区	係留施設名称	係留状況			荷役船	
		隻数(隻)	総トン数(t)	延時間(時間)	隻数(隻)	総トン数(t)
長浦	長浦1号物揚場	2	2,271	456	1	698
	長浦2号物揚場	4	8,236	203	—	—
	長浦3号桟橋	3	4,947	767	—	—
	長浦4号桟橋	1	1,573	120	—	—
	係船浮標（N-10）	2	3,298	791	—	—
新港	新港1号岸壁	143	1,608,134	4,197	82	1,467,276
	うち外国籍船舶	75	1,325,290	2,169	72	1,312,717
	新港2号岸壁	87	199,040	6,686	10	32,145
	うち外国籍船舶	—	—	—	—	—
	新港3号岸壁	7	11,788	222	2	1,378
	新港3号桟橋	39	41,030	2,424	7	16,327
	うち外国籍船舶	3	13,542	147	3	13,542
平成	平成1号岸壁	11	7,116	33	11	7,116
	平成2号岸壁	11	11,217	3,412	3	2,775
久里浜	久里浜1号岸壁	49	109,966	5,960	9	17,613
	うち外国籍船舶	3	10,250	242	3	10,250
	久里浜1号物揚場	10	28,492	344	4	17,135
	久里浜岸壁	2	1,140	519	—	—
	長瀬岸壁	29	20,020	160	29	20,020
計		400	2,058,268	26,294	158	1,582,483
	うち外国籍船舶	81	1,349,082	2,558	78	1,336,509

経岸貨物トン数(t)			主要品目	
積	揚	計	積	揚
1,190	—	1,190	廃土砂	—
—	—	—	—	—
—	—	—	—	—
—	—	—	—	—
—	—	—	—	—
661,421	11,836	673,257	完成自動車	水産品
594,900	11,011	605,911	完成自動車	水産品
4,942	587	5,529	水	水産品
—	—	—	—	—
512	—	512	水	—
835	2,514	3,349	水	水産品
—	2,514	2,514	—	水産品
—	12,580	12,580	—	砂利・砂
339	—	339	水	—
8,897	—	8,897	金属くず	—
7,527	—	7,527	金属くず	—
19,880	—	19,880	廃土砂	—
—	—	—	—	—
1,600	40,940	42,540	廃土砂	砂利・砂
699,616	68,457	768,073		
602,427	13,525	615,952		

(2) 500総トン以上の船舶による専用施設利用状況

地区	係留施設名称	係留状況			荷役船	
		隻数(隻)	総トン数(t)	延時間(時間)	隻数(隻)	総トン数(t)
追浜	日産1～6号桟橋	581	6,511,539	5,024	580	6,500,056
	うち外国籍船舶	68	1,808,049	872	68	1,808,049
	海洋研究開発機構桟橋	79	240,136	7,891	－	－
	住重追浜造船所艤装岸壁	21	52,296	1,033	－	－
	住重追浜造船所水切岸壁	3	2,340	12	3	2,340
長浦	吉倉護衛艦A桟橋	675	2,497,780	16,176	－	－
久里浜	東京湾フェリー1号桟橋	4,261	14,745,084	17,400	4,261	14,745,084
計		5,620	24,049,175	47,536	4,844	21,247,480
	うち外国籍船舶	68	1,808,049	872	68	1,808,049

経岸貨物トン数(t)			主要品目	
積	揚	計	積	揚
2,503,399	4,159,984	6,663,383	自動車部品	完成自動車
210,442	169,106	379,548	完成自動車	完成自動車
—	—	—	—	—
—	—	—	—	—
—	2,018	2,018	—	鋼材
—	—	—	—	—
678,940	910,600	1,589,540	フェリー扱貨物	フェリー扱貨物
3,182,339	5,072,602	8,254,941		
210,442	169,106	379,548		

3　港湾関係官公署

平成28年(2016年)12月現在

名　　称	所　在　地	電話番号
東京入国管理局横浜支局	横浜市　金沢区鳥浜町10－７	045-769-1720
横浜税関横須賀税関支署	横須賀市 田浦港町無番地	046-861-1281
横浜検疫所横須賀・三崎出張所	横須賀市 田浦港町無番地	045-201-4456 (横浜検疫所検疫衛生課)
横浜植物防疫所（業務部本船貨物担当）	横浜市中区北仲通５－57 横浜第２合同庁舎内	045-211-7152
東京湾海上交通センター	横須賀市 鴨居４－1195	046-842-0118
横須賀海上保安部	横須賀市 田浦港町無番地	046-861-8366
関東地方整備局東京湾口航路事務所	横須賀市 新港町13	046-828-8366
国土交通省国土技術政策総合研究所	横須賀市 長瀬３－１－１	046-844-5006
国立研究開発法人港湾空港技術研究所	横須賀市 長瀬３－１－１	046-844-5010

4　港湾関係諸団体

名　　称	所　在　地	電話番号
（公財）海上保安協会横須賀支部	横須賀市 田浦港町無番地	046-861-8366
港湾労災防止協会神奈川横須賀支部	横須賀市 新港町13	046-826-3363
（一財）横須賀港湾福利厚生協会	横須賀市 新港町13	046-826-3363
関東海事広報協会横須賀支部	横須賀市 新港町13	046-826-3363
(一財) 海上災害防止センター防災訓練所　研修所	横須賀市 新港町13	046-826-3660
横須賀運輸港湾振興会	横須賀市 新港町13	046-826-3363
横須賀港運会	横須賀市 新港町13	046-826-3363
横須賀港運協会	横須賀市 新港町13	046-826-3363
横須賀港湾物流協同組合	横須賀市 新港町13	046-826-3363
横須賀市東部漁業協同組合	横須賀市 平成町３－４	046-822-1052
神奈川県トラック協会県南ブロック横須賀三浦地区	横須賀市 森崎１－16－11	046-834-6685

5　港湾関係事業者

港湾運送事業法第４条における港湾運送事業者

事業者名	一般港湾運送事業		港湾荷役事業						電話番号
			無限定	限定	船内限定		沿岸限定		
	無限定	限定			無限定	限定	無限定	限定	
相模運輸倉庫（株）	○				○		○		046-861-3111
相模船舶作業（株）			○						046-860-1550
昌栄産業（株）				○					046-835-3300
横荷企業（株）							○		046-861-4886
（株）バンテック		○							046-865-5998
住重横須賀工業（株）								○	046-869-1707
山九（株）横浜支店					○		○		045-662-6239
日本通運（株）藤沢支店							○		0467-43-0102
東京湾フェリー（株）	一般旅客定期航路事業								046-835-8855

港湾労働者福祉センター

名　　称	住　　所	電話番号
横須賀新港港湾労働者福祉センター	横須賀市 新港町13	046-826-3363

平成27年　横須賀港統計年報

平成27年（2015年）１月～12月

平成28年（2016年）　12月　発行

横須賀市港湾部港湾企画課
〒238-8550 横須賀市小川町11番地
TEL　０４６（８２２）９８０２
FAX　０４６（８２６）３２１０
URL　http://www.city.yokosuka.kanagawa.jp/6610/minato/

リサイクル適性Ⓐ
この印刷物は、印刷用の紙へリサイクルできます。