平成 28 年

横須賀港統計年報

横須賀市

例　　言

この統計年報は統計法及び港湾調査規則（昭和26年3月10日運輸省令第13号）に基づき、横須賀港における入港船舶、海上出入貨物、船舶乗降人員などを調査集計したデータを基礎とし、業務資料として編纂したものです。

1．　調査区域は横須賀港港湾区域内を対象とし、**在日アメリカ合衆国軍艦及び提供施設内で取り扱われた貨物並びに海上自衛隊艦艇に付帯する貨物**については**調査対象外**としました。

2．　入港船舶は積載貨物の有無にかかわらず、総トン数５トン以上のものについて調査しました。

3．　海上出入貨物は前項の制限にかかわらず、船舶及びはしけによって出入したものは、すべて調査・集計しました。

4．　貨物の数量は、原則として「フレート・トン」によります。容積は1.133 ㎥、重量は1,000kgを１トンとし、容積と重量のうちいずれか大きい数値で計算しました。

5．　品種分類は「港湾統計に用いる品目分類」により集計しました。

6．　外国貿易とは、本港と直接外国の港との取引があった貨物のことで、国内の港湾で積み換えて外国の港へ輸送されるもの及び国内の港を経由して外国から輸送されてきたものは内国貿易としました。

7．　この統計年報は、長浦地区に深浦地区、久里浜地区に浦賀地区を加えて集計しました。

8．　本文中の割合は、小数第２位で四捨五入しています。そのため、総数と内訳の計が一致しないことがあります。

横須賀港平面図

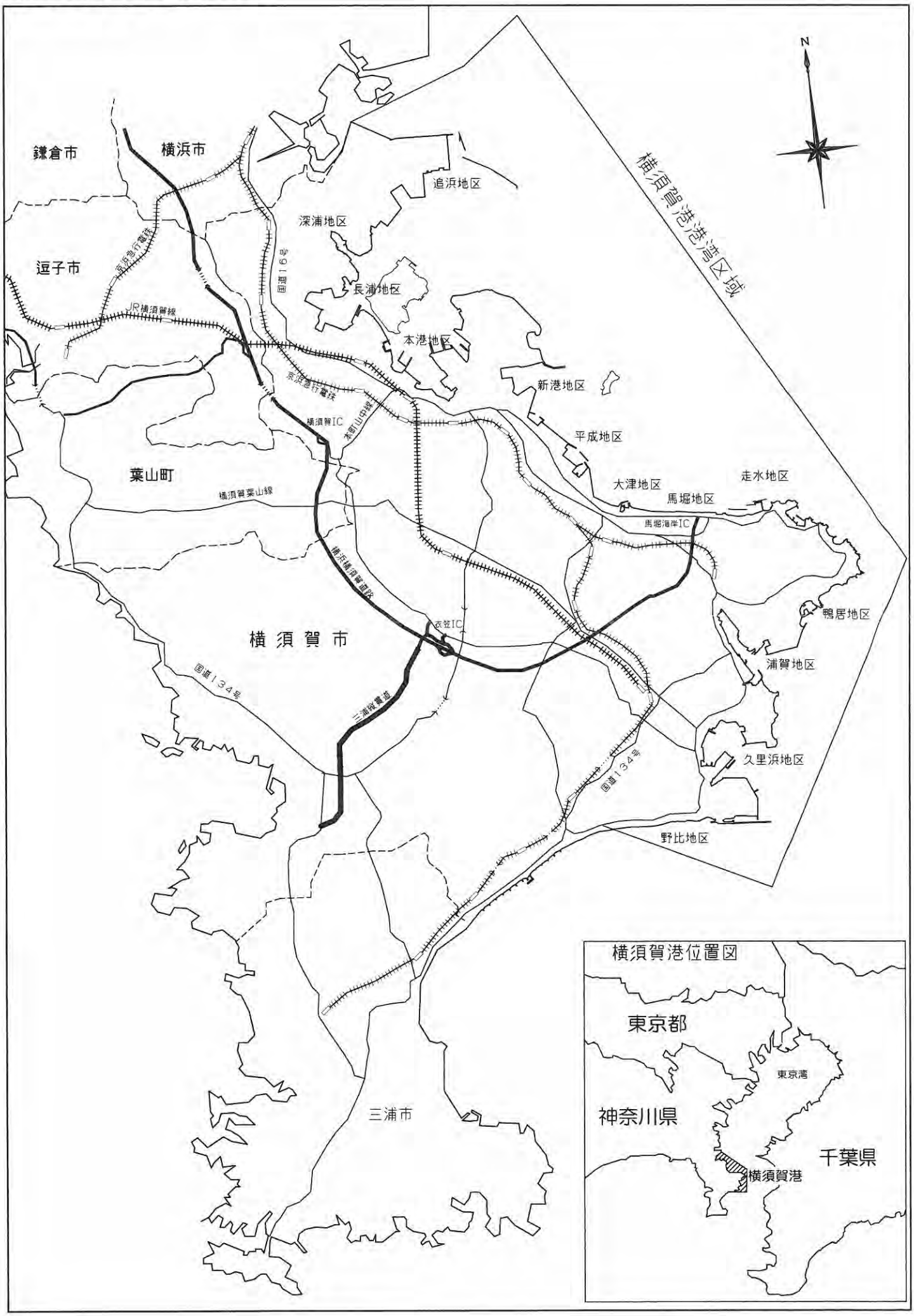
鎌倉市
横浜市
逗子市
葉山町
横須賀市
三浦市
追浜地区
深浦地区
長浦地区
本港地区
新港地区
平成地区
大津地区
馬堀地区
走水地区
鴨居地区
浦賀地区
久里浜地区
野比地区
横須賀港港湾区域
京浜急行電鉄
JR横須賀線
国道16号
横須賀IC
本町山中線
横須賀葉山線
馬堀海岸IC
横浜横須賀道路
衣笠IC
国道134号
三浦縦貫道
N
横須賀港位置図
東京都
東京湾
神奈川県
千葉県
横須賀港

平成28年「横須賀港」の概要

1　横須賀港の概要

横須賀港の港湾区域面積は約5,530ha、全国で28番目に広い港湾空間の規模となっています。海岸線延長は約61kmで、各地区それぞれの特色をもっています。

追浜地区：　日産自動車の専用バースが整備され、横須賀市最大の臨海工業団地を形成しています。福岡県の苅田港などとを結ぶ自動車専用船が就航しています。

長浦地区：　主な施設は海上自衛隊が使用していますが、建設残土を搬出する作業船による利用もあります。

本港地区：　旧軍施設の大部分を米海軍や海上自衛隊が使用し、制限水域が指定されています。

新港地区：　横須賀港最大の公共バースである新港１号・２号岸壁（延長 400m、水深－10m、２Ｂ）があり、完成自動車の輸出、冷凍マグロの輸入などに利用されています。

平成地区：　砂利・砂の移入などの取り扱いがあり、耐震強化岸壁が整備されています。また、隣接して漁業施設があります。

久里浜地区：　公共バースでは、砂利・砂の移入、廃土砂の移出などの取り扱いがあり、耐震強化岸壁が整備されています。また、千葉県浜金谷港とを結ぶ東京湾フェリー、伊豆大島や神津島など（伊豆諸島）とを結ぶ東海汽船の高速ジェット船が就航しています。

2　平成28年の港勢

・ **入港船舶数**は15,424隻で、前年と比較し97隻の増加となりました。

・ **海上出入貨物**の取扱いは942万8,860ｔで、前年と比較し10万5,472ｔの減少となりました。横須賀港全体では、特に、完成自動車の輸出、移入、フェリー取扱貨物の移出入、廃土砂の移出が減少しました。

・ **船舶乗降人員**は、乗込人員が397,937人で、前年と比較して4,908人の減少となり、上陸人員は474,518人で、前年と比較して22,543人の減少となっています。
なお、乗込、上陸人員の合計でみますと27,451人の減少となっています。

目　　次

Ⅰ　入港船舶

1　入港船舶隻数及び総トン数　前年比較表 …… 1
2　入港船舶隻数　船種別割合 …… 1
3　入港船舶総トン数　船種別割合 …… 1
4　入港船舶隻数　国籍別船種別 …… 2
5　外航船　国籍別 …… 3

Ⅱ　海上出入貨物

1　海上出入貨物
(1)貿易別海上出入貨物総数 …… 4
(2)外国・内国貿易及び輸出入・移出入の割合 …… 4
2　品種別貨物
(1)品種別貨物量 …… 5
(2)主要品種別割合 …… 5
(3)輸出入品種別割合 …… 6
(4)輸出入相手国別割合 …… 6
(5)移出入品種別割合 …… 7
(6)移出入相手都道府県別割合 …… 7

Ⅲ　地区別

1　地区別入港船舶トン数区分別 …… 8
2　地区別公専別船種別入港船舶隻数・総トン数 …… 9
3　公専別品種別貨物 …… 11
4　地区別公専別品種別貨物
(1)追浜地区品種別貨物 …… 13
(2)長浦地区品種別貨物 …… 13
(3)新港地区品種別貨物 …… 13
(4)平成地区品種別貨物 …… 13
(5)久里浜地区品種別貨物 …… 13
5　地区別貨物内訳
(1)追浜地区貨物内訳 …… 15
(2)長浦地区貨物内訳 …… 15
(3)新港地区貨物内訳 …… 17
(4)平成地区貨物内訳 …… 17
(5)久里浜地区貨物内訳 …… 17

Ⅳ　横須賀港の推移

1　入港船舶隻数・総トン数 …… 19
2　海上出入貨物 …… 20
3　公共・専用別貨物 …… 21
4　地区別公専別貨物 …… 22
5　品種別貨物 …… 24

Ⅴ　フェリー

1　フェリー扱車両台数　種類別 …… 25
2　フェリー扱車両台数　月別 …… 25
3　月別乗降人員・入港隻数（フェリー） …… 26
4　月別乗降人員・入港隻数（客船・貨客船） …… 26
5　月別乗降人員・入港隻数（合計） …… 27
6　フェリー扱車両・乗降人員年次推移 …… 28

Ⅵ　施設及び施設の利用現況

1　係船岸（水深－4.5m以上） …… 29
2　施設別利用状況
(1)500 総トン以上の船舶による公共施設利用状況 …… 30
(2)500 総トン以上の船舶による専用施設利用状況 …… 32
3　港湾関係官公署 …… 34
4　港湾関係諸団体 …… 34
5　港湾関係事業者 …… 34

Ⅰ　入　港　船　舶

1　入港船舶隻数及び総トン数　前年比較表

区分		船舶隻数				船舶総トン数			
		平成28年	平成27年	増減	対前年比(%)	平成28年	平成27年	増減	対前年比(%)
外航船	商船	174	158	16	110.1	4,101,468	3,309,287	792,181	123.9
	漁船	3	-	3	-	1,845	-	1,845	-
	その他	1	2	△ 1	50.0	4,517	5,992	△ 1,475	75.4
	計	178	160	18	111.3	4,107,830	3,315,279	792,551	123.9
内航船	商船	2,817	2,854	△ 37	98.7	5,860,094	5,868,075	△ 7,981	99.9
	フェリー	4,354	4,261	93	102.2	15,088,787	14,745,084	343,703	102.3
	漁船	82	62	20	132.3	2,765	3,140	△ 375	88.1
	避難船	15	-	15	-	5,510	-	5,510	-
	その他	7,978	7,990	△ 12	99.8	4,498,955	4,177,435	321,520	107.7
	計	15,246	15,167	79	100.5	25,456,111	24,793,734	662,377	102.7
合計		15,424	15,327	97	100.6	29,563,941	28,109,013	1,454,928	105.2

※増減欄の△は、減少を示します。

2　入港船舶隻数　船種別割合

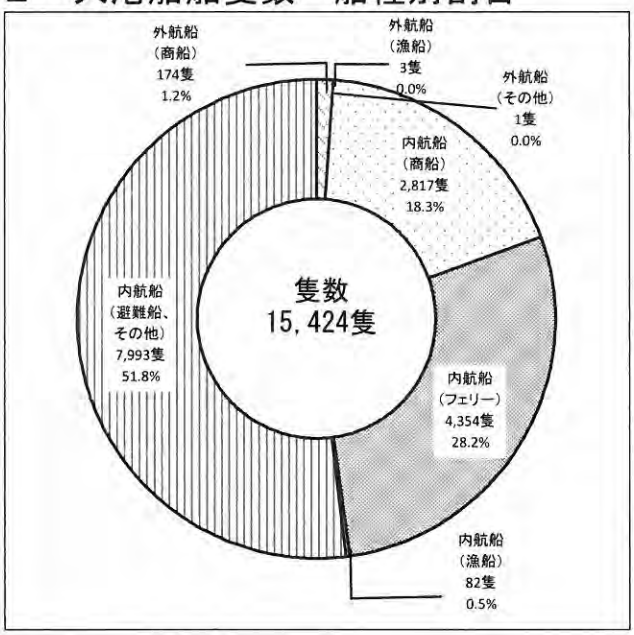

3　入港船舶総トン数　船種別割合

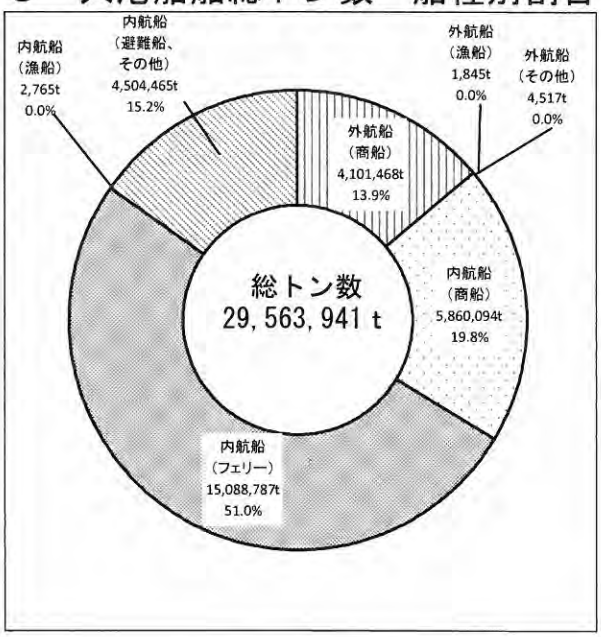

4　入港船舶隻数　国籍別船種別

（単位：隻）

船種＼国籍		日本	パナマ	リベリア	バハマ	シンガポール	バヌアツ共和国	アメリカ	ケイマン諸島	ノルウェー	台湾	マーシャル諸島共和国	イギリス	中国（ホンコン）	韓国	計
商船	客船	240														240
	貨客船	3														3
	一般貨物船	128	14	15		1	11								1	170
	油送船	519														519
	砂利・砂・石材船	1,417														1,417
	自動車専用船	529	53	10	17	10		8	7	4		2	1	1		642
自動車航送船（フェリー）		4,354														4,354
漁船		82									3					85
その他	作業船	274														274
	曳船・押船	5,973														5,973
	訓練船	6														6
	その他の船舶	1,726														1,726
避難船		15														15
計		15,266	67	25	17	11	11	8	7	4	3	2	1	1	1	15,424

5　外航船　国籍別

順位＼区分	国籍	平成28年 隻数(隻)	平成28年 総トン数(t)	総トン数の割合（%）
1	パナマ	67	1,594,474	38.8
2	バハマ	17	530,463	12.9
3	日本	20	487,805	11.9
4	シンガポール	11	409,443	10.0
5	リベリア	25	292,599	7.1
6	アメリカ	8	255,311	6.2
7	ケイマン諸島	7	233,538	5.7
8	ノルウェー	4	134,478	3.3
9	マーシャル諸島共和国	2	63,414	1.5
10	バヌアツ共和国	11	46,627	1.1
11	イギリス	1	39,470	1.0
12	中国（ホンコン）	1	14,880	0.4
13	韓国	1	3,483	0.1
14	台湾	3	1,845	0.0
計		178	4,107,830	100.0

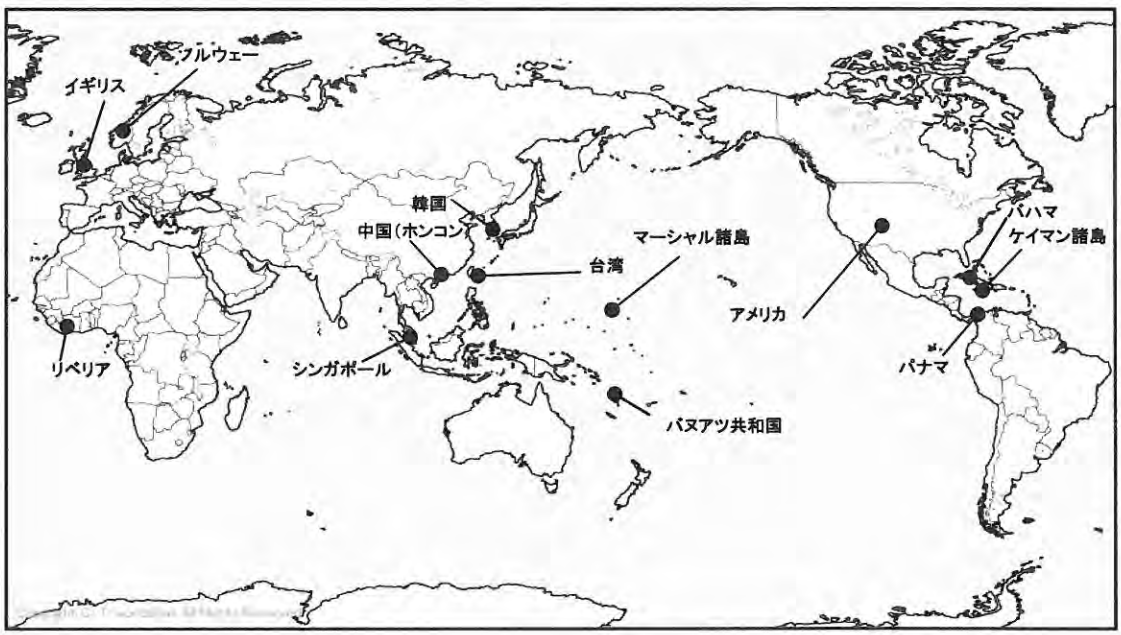

Ⅱ　海上出入貨物

1　海上出入貨物

(1) 貿易別海上出入貨物総数

（単位：トン）

		平成28年	平成27年	増減	対前年比（%）
外国貿易	輸　　出	790, 599	878, 979	△ 88, 380	89. 9
	輸　　入	220, 517	181, 393	39, 124	121. 6
	計	1, 011, 116	1, 060, 372	△ 49, 256	95. 4
内国貿易	移　　出	3, 450, 365	3, 103, 280	347, 085	111. 2
	移　　入	4, 967, 379	5, 370, 680	△ 403, 301	92. 5
	計	8, 417, 744	8, 473, 960	△ 56, 216	99. 3
合　　計		9, 428, 860	9, 534, 332	△ 105, 472	98. 9

※増減欄の△は、減少を示します。

(2) 外国・内国貿易及び輸出入・移出入の割合

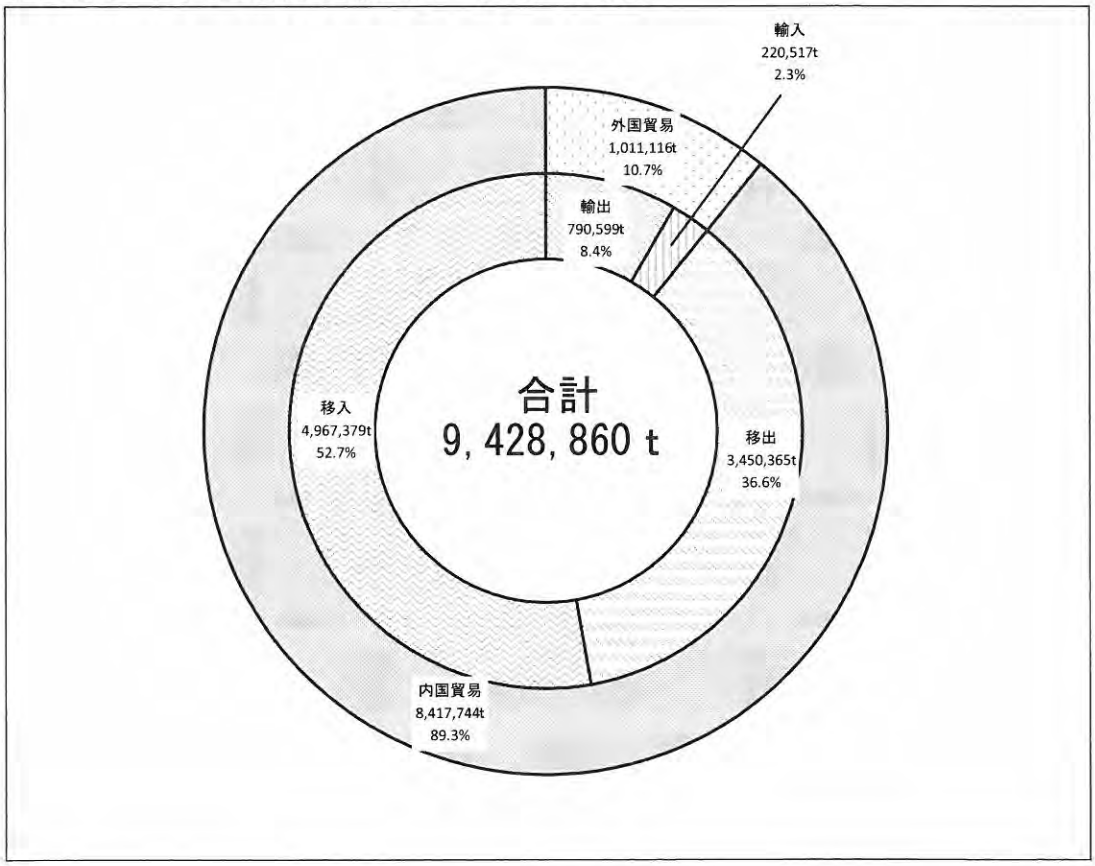

2 品種別貨物

(1) 品種別貨物量

（単位：トン）

大分類	品種（中分類）	輸出	輸入	移出	移入	合計
農水産品	081 水産品		11,477	235	3,341	15,053
鉱産品	161 砂利・砂			13,700	367,265	380,965
	191 石灰石				32,320	32,320
金属機械工業品	222 鋼材				56,436	56,436
	252 完成自動車	790,599	209,040	1,166,730	2,258,175	4,424,544
	255 自動車部品			1,498,700	1,378,190	2,876,890
	256 その他輸送機械				1,781	1,781
	261 産業機械				797	797
化学工業品	301 窯業品			10,632		10,632
軽工業品	423 水			27,446		27,446
雑工業品	451 ゴム製品			1,053	1,027	2,080
特殊品	481 金属くず			9,359		9,359
	512 廃土砂			55,665	4,476	60,141
	521 輸送用容器				66	66
フェリー扱貨物				666,845	863,505	1,530,350
合計		790,599	220,517	3,450,365	4,967,379	9,428,860

(2) 主要品種別割合

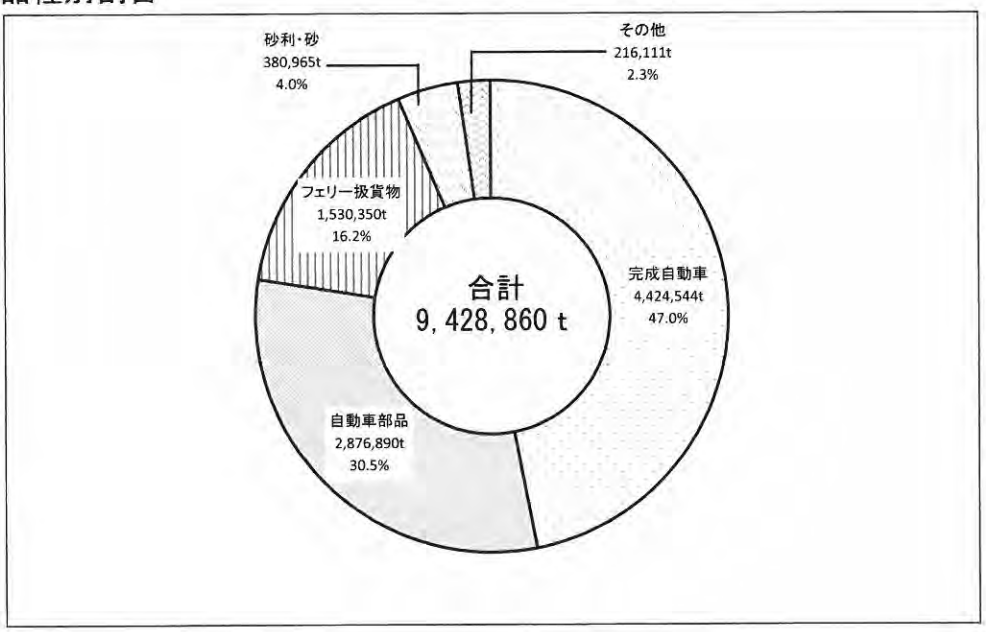

(3) 輸出入品種別割合

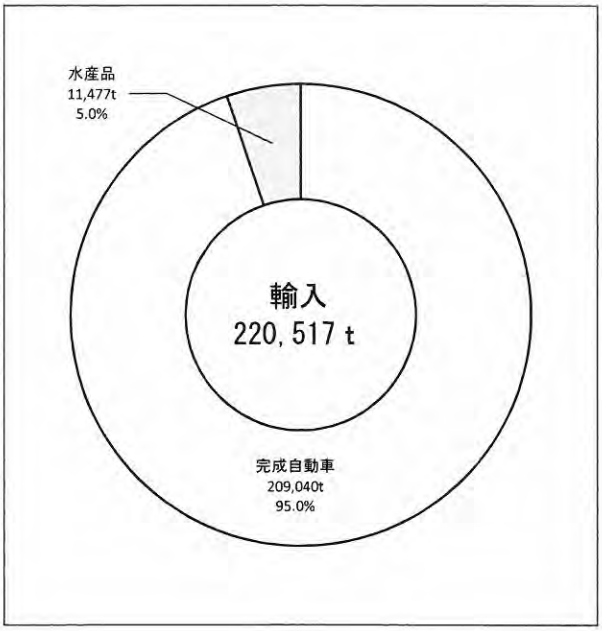

(4) 輸出入相手国別割合

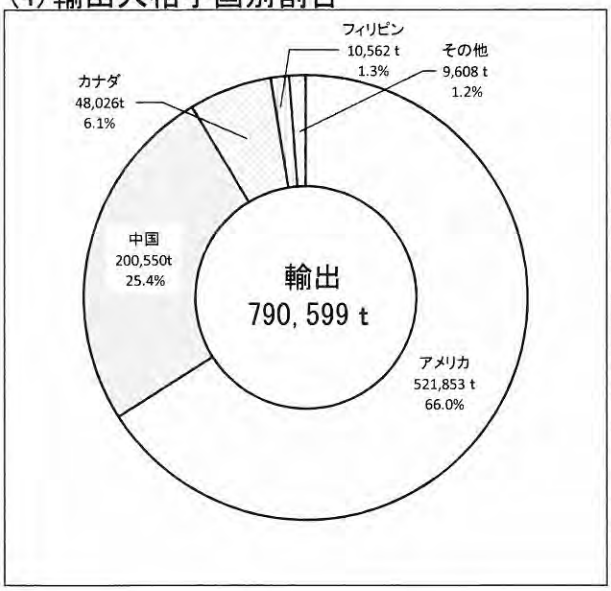

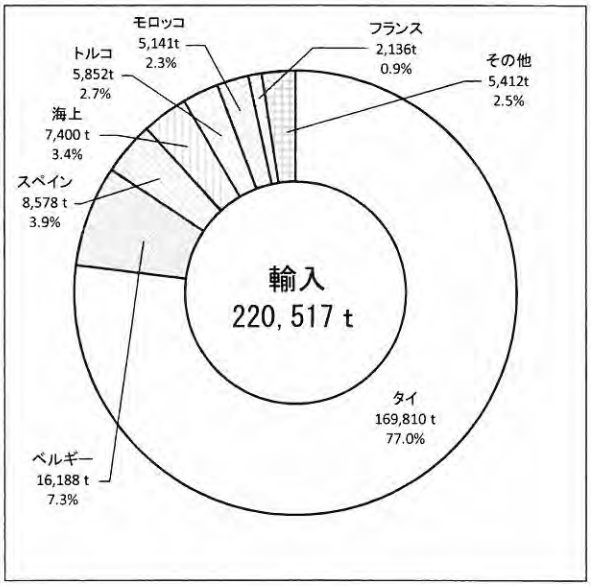

(5) 移出入品種別割合

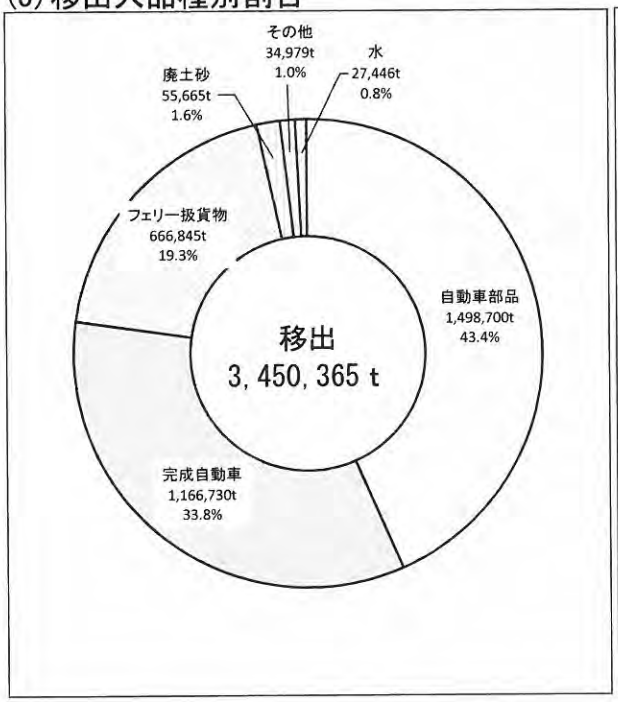



(6) 移出入相手都道府県別割合

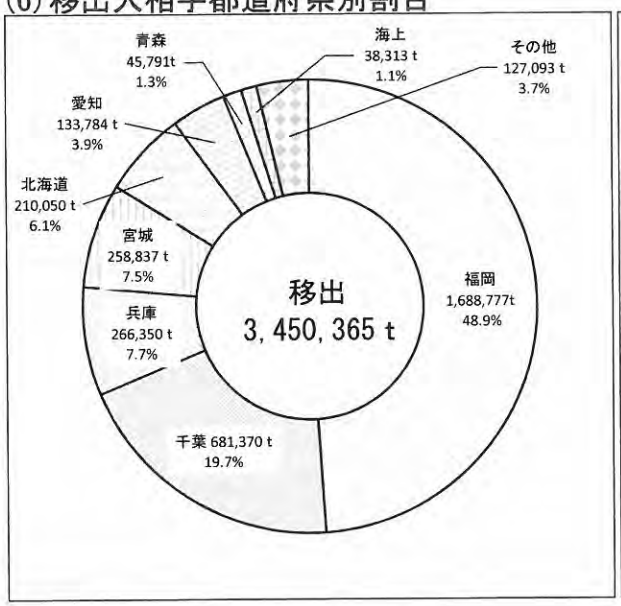



Ⅲ　地　区　別

1 地区別入港船舶トン数区分別

階級別＼地区別		追浜地区		長浦地区		新港地区		平成地区		久里浜地区		久里浜地区のうちフェリー		総数	
		隻数(隻)	総トン数(総トン)	隻数(隻)	総トン数(総トン)	隻数(隻)	総トン数(総トン)	隻数(隻)	総トン数(総トン)	隻数(隻)	総トン数(総トン)	隻数(隻)	総トン数(総トン)	隻数(隻)	総トン数(総トン)
外航	10,000総トン以上	67	1,958,218			57	1,921,985							124	3,880,203
	うち外国籍船舶	67	1,958,218			45	1,473,422							112	3,431,640
	6,000総トン以上 10,000総トン未満					8	53,155							8	53,155
	うち外国籍船舶					8	53,155							8	53,155
	3,000総トン以上 6,000総トン未満	1	4,517			36	156,782							37	161,299
	うち外国籍船舶					29	122,057							29	122,057
	1,000総トン以上 3,000総トン未満					5	10,949							5	10,949
	うち外国籍船舶					5	10,949							5	10,949
	500総トン以上 1,000総トン未満					3	1,845							3	1,845
	うち外国籍船舶					3	1,845							3	1,845
	5総トン以上 500総トン未満					1	379							1	379
	うち外国籍船舶					1	379							1	379
	計	68	1,962,735			110	2,145,095							178	4,107,830
	うち外国籍船舶	67	1,958,218			91	1,661,807							158	3,620,025
内航	10,000総トン以上	330	3,544,524	26	451,000					1	26,594			357	4,022,118
	6,000総トン以上 10,000総トン未満	71	523,735	51	393,150					4	26,285			126	943,170
	3,000総トン以上 6,000総トン未満	164	917,524	344	1,477,350	59	225,075			4,365	15,139,647	4,354	15,088,787	4,932	17,759,596
	1,000総トン以上 3,000総トン未満	21	26,393	124	221,802	22	46,184	10	21,948	50	105,061			227	421,388
	500総トン以上 1,000総トン未満	1	800	149	102,368	92	70,468	47	34,605	78	56,557			367	264,798
	100総トン以上 500総トン未満	36	10,807	942	279,320	3,764	841,550	244	106,905	3,454	776,612			8,440	2,015,194
	5総トン以上 100総トン未満	427	22,222	149	2,841	28	1,101	68	1,454	125	2,229			797	29,847
	計	1,050	5,046,005	1,785	2,927,831	3,965	1,184,378	369	164,912	8,077	16,132,985	4,354	15,088,787	15,246	25,456,111
総計		1,118	7,008,740	1,785	2,927,831	4,075	3,329,473	369	164,912	8,077	16,132,985	4,354	15,088,787	15,424	29,563,941
	うち外国籍船舶	67	1,958,218			91	1,661,807							158	3,620,025

2　地区別公専別船種別入港船舶隻数・総トン数

船種別		地区別	追浜地区 公共	追浜地区 専用	追浜地区 計	長浦地区 公共	長浦地区 専用	長浦地区 計
外航	商船	隻数（隻）		67	67			
		うち外国籍船舶		67	67			
		総トン数（総トン）		1,958,218	1,958,218			
		うち外国籍船舶		1,958,218	1,958,218			
	漁船	隻数（隻）						
		うち外国籍船舶						
		総トン数（総トン）						
		うち外国籍船舶						
	その他	隻数（隻）		1	1			
		うち外国籍船舶						
		総トン数（総トン）		4,517	4,517			
		うち外国籍船舶						
	計	隻数（隻）		68	68			
		うち外国籍船舶		67	68			
		総トン数（総トン）		1,962,735	1,962,735			
		うち外国籍船舶		1,958,218	1,958,218			
内航	商船	隻数（隻）		554	554	403	122	525
		総トン数（総トン）		4,752,040	4,752,040	86,781	59,453	146,234
	フェリー	隻数（隻）						
		総トン数（総トン）						
	漁船	隻数（隻）						
		総トン数（総トン）						
	避難船	隻数（隻）				15		15
		総トン数（総トン）				5,510		5,510
	その他	隻数（隻）	336	160	496	451	794	1,245
		総トン数（総トン）	20,496	273,469	293,965	110,377	2,665,710	2,776,087
	計	隻数（隻）	336	714	1,050	869	916	1,785
		総トン数（総トン）	20,496	5,025,509	5,046,005	202,668	2,725,163	2,927,831
外航・内航総計		隻数（隻）	336	782	1,118	869	916	1,785
		うち外国籍船舶		67	67			
		総トン数（総トン）	20,496	6,988,244	7,008,740	202,668	2,725,163	2,927,831
		うち外国籍船舶		1,958,218	1,958,218			

新港地区			平成地区		久里浜地区			総数		
公共	専用	計	公共	計	公共	専用	計	公共	専用	計
107		107						107	67	174
88		88						88	67	155
2,143,250		2,143,250						2,143,250	1,958,218	4,101,468
1,659,962		1,659,962						1,659,962	1,958,218	3,618,180
3		3						3		3
3		3						3		3
1,845		1,845						1,845		1,845
1,845		1,845						1,845		1,845
									1	1
									4,517	4,517
110		110						110	68	178
91		91						91	67	158
2,145,095		2,145,095						2,145,095	1,962,735	4,107,830
1,661,807		1,661,807						1,661,807	1,958,218	3,620,025
527		527	245	245	966		966	2,141	676	2,817
379,810		379,810	129,316	129,316	452,694		452,694	1,048,601	4,811,493	5,860,094
						4,354	4,354		4,354	4,354
						15,088,787	15,088,787		15,088,787	15,088,787
4		4			78		78	82		82
1,334		1,334			1,431		1,431	2,765		2,765
								15		15
								5,510		5,510
3,073	361	3,434	124	124	2,679		2,679	6,663	1,315	7,978
720,323	82,911	803,234	35,596	35,596	590,073		590,073	1,476,865	3,022,090	4,498,955
3,604	361	3,965	369	369	3,723	4,354	8,077	8,901	6,345	15,246
1,101,467	82,911	1,184,378	164,912	164,912	1,044,198	15,088,787	16,132,985	2,533,741	22,922,370	25,456,111
3,714	361	4,075	369	369	3,723	4,354	8,077	9,011	6,413	15,424
91		91						91	67	158
3,246,562	82,911	3,329,473	164,912	164,912	1,044,198	15,088,787	16,132,985	4,678,836	24,885,105	29,563,941
1,661,807		1,661,807						1,661,807	1,958,218	3,620,025

3　公専別品種別貨物

品種別区分	公専別区分	公共 輸出	公共 輸入	公共 移出	公共 移入	公共 計
農水産品	081 水産品		11,477	235	3,341	15,053
鉱産品	161 砂利・砂			13,700	269,665	283,365
	191 石灰石				32,320	32,320
金属機械工業品	222 鋼材					
	252 完成自動車	622,110	30			622,140
	255 自動車部品					
	256 その他輸送機械					
	261 産業機械					
化学工業品	301 窯業品			10,632		10,632
軽工業品	423 水			27,446		27,446
雑工業品	451 ゴム製品			1,053	348	1,401
特殊品	481 金属くず			9,359		9,359
	512 廃土砂			55,665	4,476	60,141
	521 輸送用容器				66	66
フェリー扱貨物						
合計		622,110	11,507	118,090	310,216	1,061,923

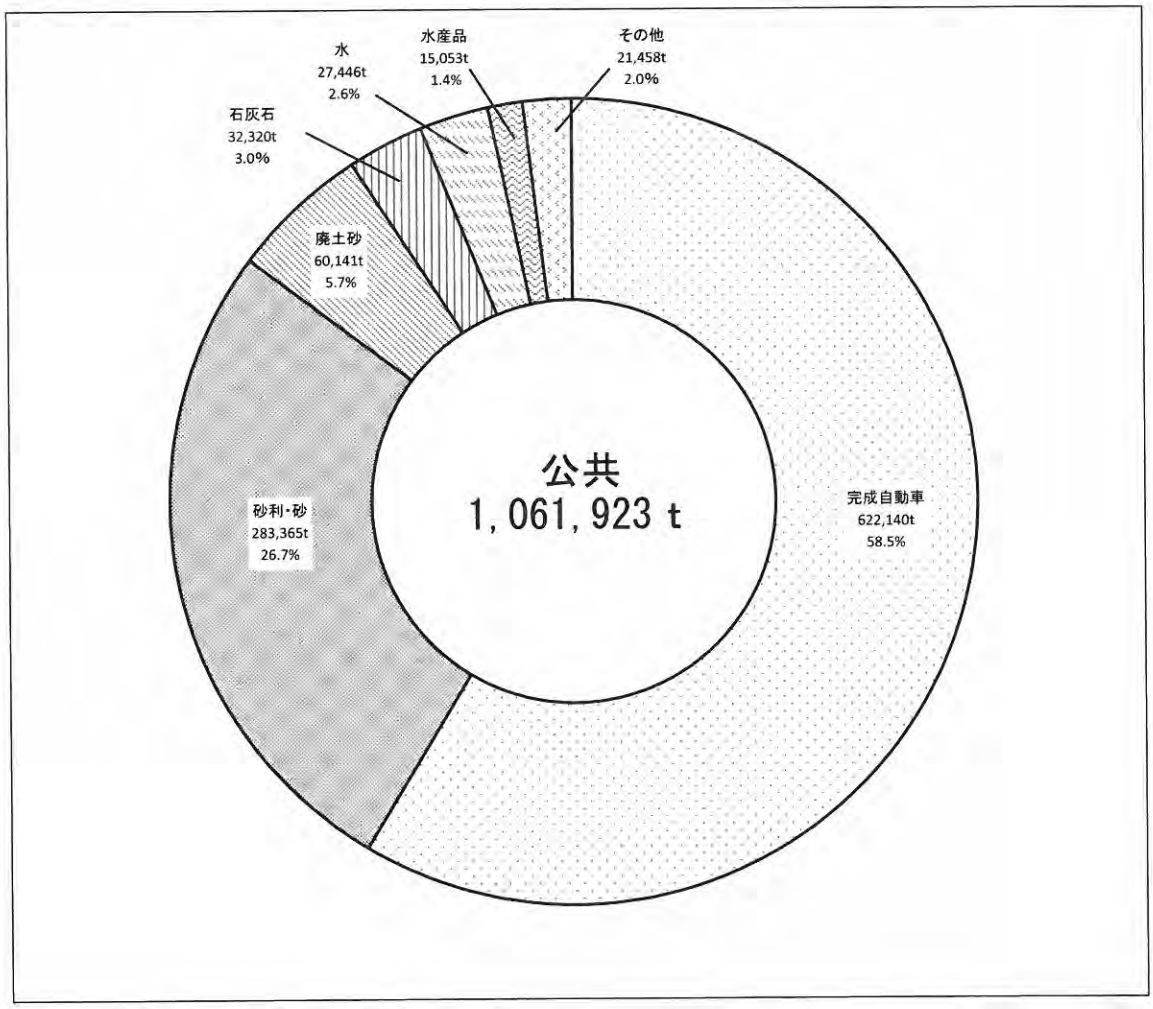

（単位：トン）

専用					合計
輸出	輸入	移出	移入	計	
					15,053
			97,600	97,600	380,965
					32,320
			56,436	56,436	56,436
168,489	209,010	1,166,730	2,258,175	3,802,404	4,424,544
		1,498,700	1,378,190	2,876,890	2,876,890
			1,781	1,781	1,781
			797	797	797
					10,632
					27,446
			679	679	2,080
					9,359
					60,141
					66
		666,845	863,505	1,530,350	1,530,350
168,489	209,010	3,332,275	4,657,163	8,366,937	9,428,860

公専合計の
品種別貨物量は
5ページ参照

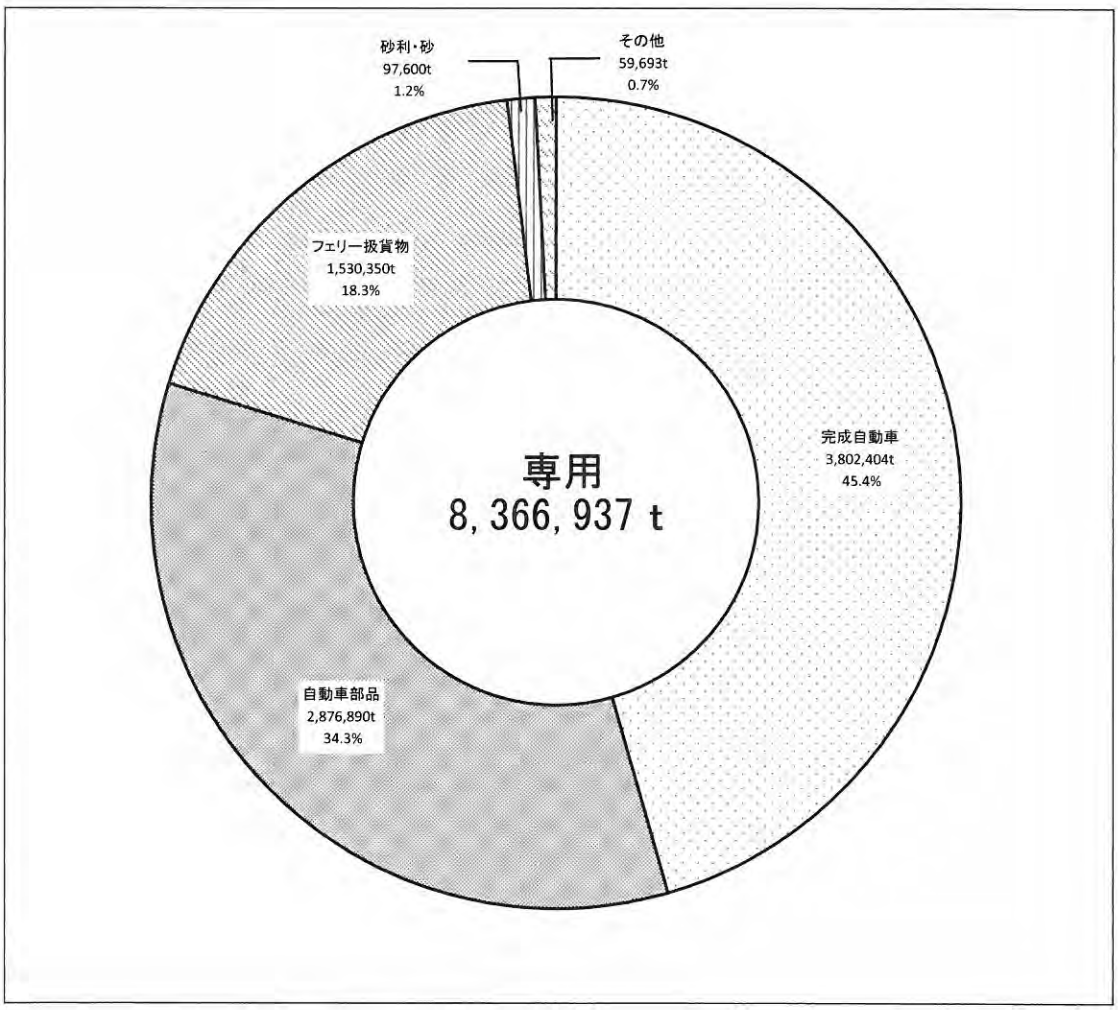

4　地区別公専別品種別貨物

(1) 追浜地区品種別貨物

品種別区分 ＼ 公専別区分		公共 輸出	公共 輸入	公共 移出	公共 移入	計
金属機械工業品	222 鋼材					
	252 完成自動車					
	255 自動車部品					
	261 その他輸送機械					
	261 産業機械					
地区合計						

(2) 長浦地区品種別貨物

品種別区分 ＼ 公専別区分		公共 輸出	公共 輸入	公共 移出	公共 移入	計
鉱産品	161 砂利・砂			11,900		11,900
軽工業品	423 水			94		94
雑工業品	451 ゴム製品			173		173
特殊品	512 廃土砂			16,408	4,026	20,434
地区合計				28,575	4,026	32,601

(3) 新港地区品種別貨物

品種別区分 ＼ 公専別区分		公共 輸出	公共 輸入	公共 移出	公共 移入	計
農水産品	081 水産品		11,477	235	2,962	14,674
金属機械工業品	252 完成自動車	622,110	30			622,140
工業品	423 水			15,252		15,252
雑工業品	451 ゴム製品			880		880
地区合計		622,110	11,507	16,367	2,962	652,946

(4) 平成地区品種別貨物

品種別区分 ＼ 公専別区分		公共 輸出	公共 輸入	公共 移出	公共 移入	計
鉱産品	161 砂利・砂				125,600	125,600
	191 石灰石				1,600	1,600
軽工業品	423 水			2,169		2,169
雑工業品	451 ゴム製品				348	348
特殊品	521 輸送用容器				66	66
地区合計				2,169	127,614	129,783

(5) 久里浜地区品種別貨物

品種別区分 ＼ 公専別区分		公共 輸出	公共 輸入	公共 移出	公共 移入	計
農水産品	081 水産品				379	379
鉱産品	161 砂利・砂			1,800	144,065	145,865
	191 石灰石				30,720	30,720
化学工業品	301 窯業品			10,632		10,632
軽工業品	423 水			9,931		9,931
特殊品	481 金属くず			9,359		9,359
	512 廃土砂			39,257	450	39,707
フェリー扱貨物						
地区合計				70,979	175,614	246,593

（単位：トン）

専用					合計
輸出	輸入	移出	移入	計	
			56,436	56,436	56,436
168,489	209,010	1,166,730	2,258,175	3,802,404	3,802,404
		1,498,700	1,378,190	2,876,890	2,876,890
			1,781	1,781	1,781
			797	797	797
168,489	209,010	2,665,430	3,695,379	6,738,308	6,738,308

（単位：トン）

専用					合計
輸出	輸入	移出	移入	計	
			97,600	97,600	109,500
					94
			679	679	852
					20,434
			98,279	98,279	130,880

（単位：トン）

専用					合計
輸出	輸入	移出	移入	計	
					14,674
					622,140
					15,252
					880
					652,946

（単位：トン）

専用					合計
輸出	輸入	移出	移入	計	
					125,600
					1,600
					2,169
					348
					66
					129,783

（単位：トン）

専用					合計
輸出	輸入	移出	移入	計	
					379
					145,865
					30,720
					10,632
					9,931
					9,359
					39,707
		666,845	863,505	1,530,350	1,530,350
		666,845	863,505	1,530,350	1,776,943

5　地区別貨物内訳

(1) 追浜地区貨物内訳

地区	輸出			輸入		
	品名	仕向国	トン数	品名	仕出国	トン数
追浜	完成自動車	アメリカ	115,503	完成自動車	タイ	169,810
		カナダ	32,816		ベルギー	16,188
		フィリピン	10,562		スペイン	8,480
		メキシコ	5,301		トルコ	5,602
		シンガポール	1,861		モロッコ	5,141
		韓国	1,514		フランス	2,136
		プエルトリコ	912		スロベニア	1,653
		ブルネイ	20		計	209,010
		計	168,489			
	地区合計		168,489	地区合計		209,010

(2) 長浦地区貨物内訳

地区	輸出			輸入		
	品名	仕向国	トン数	品名	仕出国	トン数
長浦						
	地区合計		－	地区合計		－

（単位：トン）

移出			移入			地区
品名	仕向港	トン数	品名	仕出港	トン数	
完成自動車	兵庫神戸	264,212	鋼材	神奈川川崎	45,382	追浜
	宮城仙台塩釜	258,837		広島呉	11,054	
	北海道苫小牧	210,050		計	56,436	
	福岡苅田	190,077				
	愛知名古屋	111,487	完成自動車	福岡苅田	1,655,578	
	青森八戸	45,591		岡山水島	346,946	
	香川坂出	27,325		愛知三河	185,400	
	広島広島	20,853		兵庫神戸	47,579	
	岡山水島	19,675		広島広島	18,482	
	愛知三河	18,423		宮城仙台塩釜	2,369	
	青森青森	200		北海道苫小牧	1,151	
	計	1,166,730		青森八戸	670	
				計	2,258,175	
自動車部品	福岡苅田	1,498,700				
	計	1,498,700	自動車部品	福岡苅田	1,378,190	
				計	1,378,190	
			その他輸送機械	岡山宇野	981	
				岡山水島	476	
				広島尾道糸崎	324	
				計	1,781	
			産業機械	岡山宇野	370	
				神奈川横浜	235	
				愛媛東予	117	
				神奈川川崎	75	
				計	797	
地区合計		2,665,430	地区合計		3,695,379	

（単位：トン）

移出			移入			地区
品名	仕向港	トン数	品名	仕出港	トン数	
砂・砂利	千葉木更津	6,734	砂利・砂	千葉千葉	50,400	長浦
	三重尾鷲	3,808		千葉木更津	47,200	
	三重長島	1,358		計	97,600	
	計	11,900				
			ゴム製品	愛知名古屋	679	
水	海上海上	94		計	679	
	計	94				
			廃土砂	神奈川横浜	4,026	
ゴム製品	神奈川横浜	173		計	4,026	
	計	173				
廃土砂	千葉千葉	6,489				
	三重長島	4,781				
	三重尾鷲	2,345				
	三重鳥羽	1,491				
	千葉館山	1,302				
	計	16,408				
地区合計		28,575	地区合計		102,305	

(3) 新港地区貨物内訳

地区	輸出			輸入		
	品名	仕向国	トン数	品名	仕出国	トン数
新港	完成自動車	アメリカ	406,350	水産品	海上	7,400
		中国	200,550		オーストラリア	1,611
		カナダ	15,210		マルタ	1,051
		計	622,110		クロアチア	636
					メキシコ	431
					トルコ	250
					スペイン	98
					計	11,477
				完成自動車	ロシア	30
					計	30
	地区合計		622,110	地区合計		11,507

(4) 平成地区貨物内訳

地区	輸出			輸入		
	品名	仕向国	トン数	品名	仕出国	トン数
平成						
	地区合計		－	地区合計		－

(5) 久里浜地区貨物内訳

地区	輸出			輸入		
	品名	仕向国	トン数	品名	仕出国	トン数
久里浜						
	地区合計		－	地区合計		－

（単位：トン）

移出			移入			地区
品名	仕向港	トン数	品名	仕出港	トン数	
水産品	海上	235	水産品	海上	2,962	新港
	計	235		計	2,962	
水	海上	15,252				
	計	15,252				
ゴム製品	愛知名古屋	679				
	長崎長崎	173				
	兵庫神戸	28				
	計	880				
地区合計		16,367	地区合計		2,962	

（単位：トン）

移出			移入			地区
品名	仕向港	トン数	品名	仕出港	トン数	
水	海上	2,169	砂利・砂	千葉木更津	73,660	平成
	計	2,169		千葉千葉	27,300	
				大分津久見	24,640	
				計	125,600	
			石灰石	千葉木更津	1,600	
				計	1,600	
			ゴム製品	兵庫神戸	348	
				計	348	
			輸送用容器	山口宇部	66	
				計	66	
地区合計		2,169	地区合計		127,614	

（単位：トン）

移出			移入			地区
品名	仕向港	トン数	品名	仕出港	トン数	
砂利・砂	大分津久見	1,600	水産品	海上	290	久里浜
	宮崎細島	200		海上	89	
	計	1,800		計	379	
窯業品	海上	10,632	砂利・砂	千葉木更津	37,100	
	計	10,632		千葉千葉	34,000	
水	海上	9,931		愛知三河	20,785	
	計	9,931		千葉浜金谷	20,700	
金属くず	山口小野田	6,029		高知須崎	9,270	
	兵庫姫路	2,110		三重吉津	8,660	
	岡山水島	1,220		大分津久見	7,950	
	計	9,359		宮崎細島	4,000	
廃土砂	愛媛北条	27,957		宮崎宮崎	1,600	
	和歌山由良	4,505		計	144,065	
	三重尾鷲	3,600	石灰石	大分津久見	29,120	
	愛知名古屋	3,195		青森八戸	1,600	
	計	39,257		計	30,720	
フェリー扱貨物	千葉浜金谷	666,845	廃土砂	愛知名古屋	450	
	計	666,845		計	450	
			フェリー扱貨物	千葉浜金谷	863,505	
				計	863,505	
地区合計		737,824	地区合計		1,039,119	

Ⅳ　横須賀港の推移

1　入港船舶隻数・総トン数

外内航 / 年次	外航船		内航船		合計	
	隻数（隻）	総トン数（総トン）	隻数（隻）	総トン数（総トン）	隻数（隻）	総トン数（総トン）
平成19年	366	5,030,271	22,275	34,460,172	22,641	39,490,443
うちフェリー	-	-	6,569	22,976,024	6,569	22,976,024
平成20年	303	4,709,516	20,470	32,093,168	20,773	36,802,684
うちフェリー	-	-	6,371	20,655,264	6,371	20,655,264
平成21年	259	3,829,759	18,307	28,986,629	18,566	32,816,388
うちフェリー	-	-	5,722	18,617,505	5,722	18,617,505
平成22年	262	3,598,400	16,705	26,844,058	16,967	30,442,458
うちフェリー	-	-	5,054	17,069,146	5,054	17,069,146
平成23年	231	5,186,841	16,121	25,799,508	16,352	30,986,349
うちフェリー	-	-	4,762	16,504,772	4,762	16,504,772
平成24年	240	5,568,503	16,702	26,635,614	16,942	32,204,117
うちフェリー	-	-	4,811	16,671,261	4,811	16,671,261
平成25年	200	4,371,447	15,936	27,251,189	16,136	31,622,636
うちフェリー	-	-	4,749	16,455,026	4,749	16,455,026
平成26年	173	3,572,666	15,642	26,580,831	15,815	30,153,497
うちフェリー	-	-	4,709	16,325,108	4,709	16,325,108
平成27年	160	3,315,279	15,167	24,793,734	15,327	28,109,013
うちフェリー	-	-	4,261	14,745,084	4,261	14,745,084
平成28年	178	4,107,830	15,246	25,456,111	15,424	29,563,941
うちフェリー	-	-	4,354	15,088,787	4,354	15,088,787

隻数

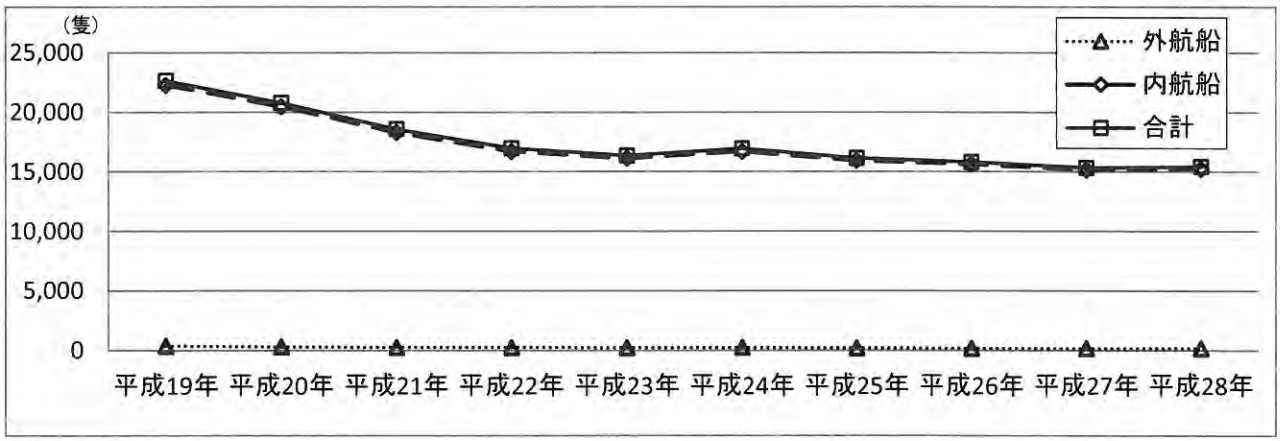

総トン数

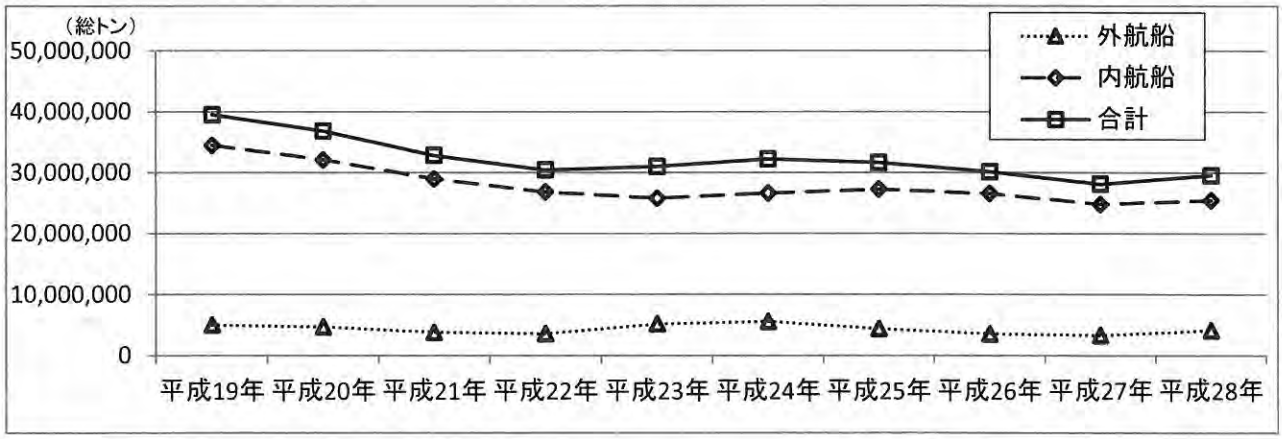

2　海上出入貨物

（単位：トン）

	外貿			内貿			合計		
	輸出	輸入	計	移出	移入	計	輸移出	輸移入	計
平成19年	1,836,071	36,001	1,872,072	7,651,833	7,767,516	15,419,349	9,487,904	7,803,517	17,291,421
うちフェリー	－	－	－	2,733,795	2,767,670	5,501,465	2,733,795	2,767,670	5,501,465
平成20年	1,637,656	14,342	1,651,998	6,273,732	7,237,413	13,511,145	7,911,388	7,251,755	15,163,143
うちフェリー	－	－	－	1,192,575	1,446,255	2,638,830	1,192,575	1,446,255	2,638,830
平成21年	918,426	16,380	934,806	4,764,866	5,012,815	9,777,681	5,683,292	5,029,195	10,712,487
うちフェリー	－	－	－	901,870	1,173,495	2,075,365	901,870	1,173,495	2,075,365
平成22年	606,928	308,261	915,189	4,847,640	4,713,011	9,560,651	5,454,568	5,021,272	10,475,840
うちフェリー	－	－	－	770,460	1,004,945	1,775,405	770,460	1,004,945	1,775,405
平成23年	1,182,742	397,093	1,579,835	3,851,145	5,288,623	9,139,768	5,033,887	5,685,716	10,719,603
うちフェリー	－	－	－	620,070	796,920	1,416,990	620,070	796,920	1,416,990
平成24年	1,240,331	416,747	1,657,078	4,101,823	6,535,197	10,637,020	5,342,154	6,951,944	12,294,098
うちフェリー	－	－	－	665,250	886,570	1,551,820	665,250	886,570	1,551,820
平成25年	961,126	319,029	1,280,155	3,483,104	6,425,607	9,908,711	4,444,230	6,744,636	11,188,866
うちフェリー	－	－	－	683,330	896,005	1,579,335	683,330	896,005	1,579,335
平成26年	869,183	168,932	1,038,115	3,113,206	5,751,066	8,864,272	3,982,389	5,919,998	9,902,387
うちフェリー	－	－	－	666,975	912,220	1,579,195	666,975	912,220	1,579,195
平成27年	878,979	181,393	1,060,372	3,103,280	5,370,680	8,473,960	3,982,259	5,552,073	9,534,332
うちフェリー	－	－	－	678,940	910,600	1,589,540	678,940	910,600	1,589,540
平成28年	790,599	220,517	1,011,116	3,450,365	4,967,379	8,417,744	4,240,964	5,187,896	9,428,860
うちフェリー	－	－	－	666,845	863,505	1,530,350	666,845	863,505	1,530,350

合　計

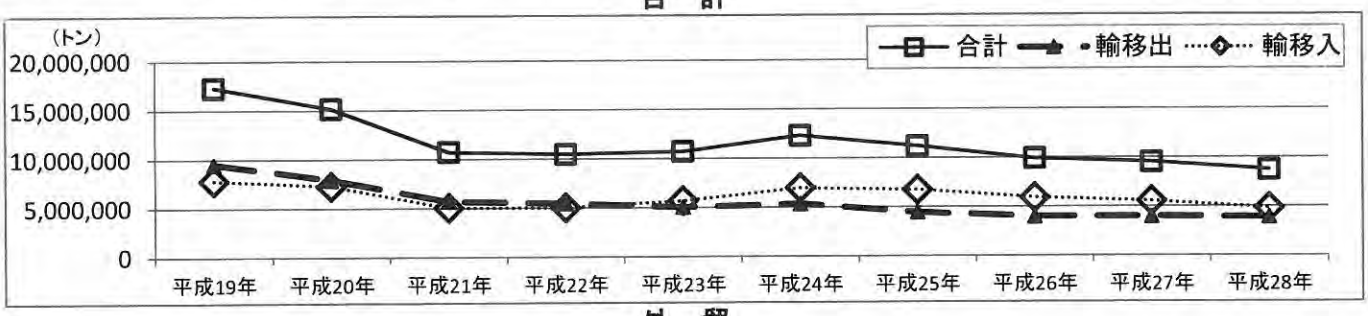

外　貿

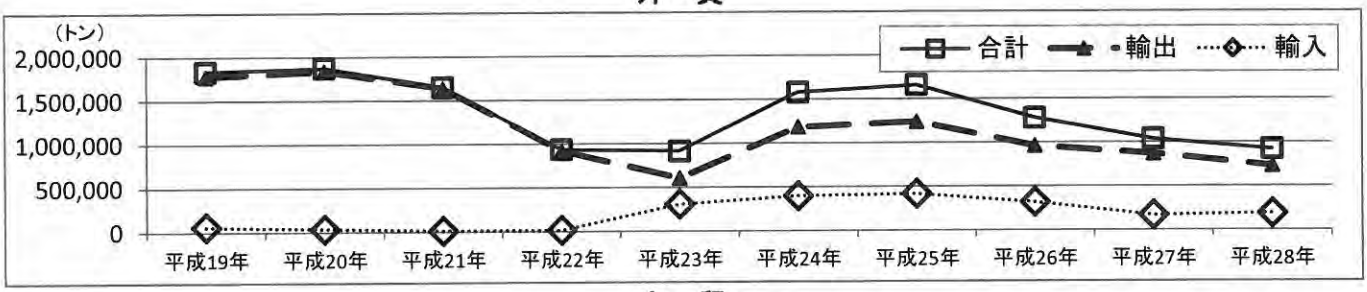

内　貿

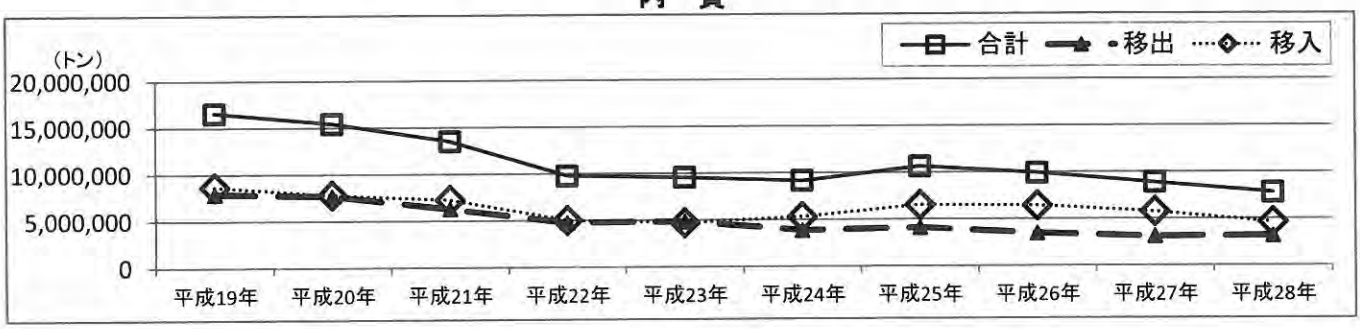

3　公共・専用別貨物

（単位：トン）

	公共貨物					専用貨物					合計
	輸出	輸入	移出	移入	計	輸出	輸入	移出	移入	計	
平成19年	338,211	20,939	2,262,978	1,940,482	4,562,610	1,497,860	15,062	5,388,855	5,827,034	12,728,811	17,291,421
うちフェリー	−	−	1,362,725	1,112,635	2,475,360	−	−	1,371,070	1,655,035	3,026,105	5,501,465
平成20年	299,787	11,104	859,721	686,573	1,857,185	1,337,869	3,238	5,414,011	6,550,840	13,305,958	15,163,143
うちフェリー	−	−	−	−	−	−	−	1,192,575	1,446,255	2,638,830	2,638,830
平成21年	20,894	16,380	570,931	515,219	1,123,424	897,532	−	4,193,935	4,497,596	9,589,063	10,712,487
うちフェリー	−	−	−	−	−	−	−	901,870	1,173,495	2,075,365	2,075,365
平成22年	18,280	11,837	226,972	474,675	731,764	588,648	296,424	4,620,668	4,238,336	9,744,076	10,475,840
うちフェリー	−	−	−	−	−	−	−	770,460	1,004,945	1,775,405	1,775,405
平成23年	273,600	11,952	179,391	454,162	919,105	909,142	385,141	3,671,754	4,834,461	9,800,498	10,719,603
うちフェリー	−	−	−	−	−	−	−	620,070	796,920	1,416,990	1,416,990
平成24年	427,293	11,664	113,096	403,034	955,087	813,038	405,083	3,988,727	6,132,163	11,339,011	12,294,098
うちフェリー	−	−	−	−	−	−	−	665,250	886,570	1,551,820	1,551,820
平成25年	475,700	10,650	122,797	415,149	1,024,296	485,426	308,379	3,360,307	6,010,458	10,164,570	11,188,866
うちフェリー	−	−	−	−	−	−	−	683,330	896,005	1,579,335	1,579,335
平成26年	696,703	10,042	124,261	407,331	1,238,337	172,480	158,890	2,988,945	5,343,735	8,664,050	9,902,387
うちフェリー	−	−	−	−	−	−	−	666,975	912,220	1,579,195	1,579,195
平成27年	668,537	12,287	127,206	328,900	1,136,930	210,442	169,106	2,976,074	5,041,780	8,397,402	9,534,332
うちフェリー	−	−	−	−	−	−	−	678,940	910,600	1,589,540	1,589,540
平成28年	622,110	11,507	118,090	310,216	1,061,923	168,489	209,010	3,332,275	4,657,163	8,366,937	9,428,860
うちフェリー	−	−	−	−	−	−	−	666,845	863,505	1,530,350	1,530,350

公共

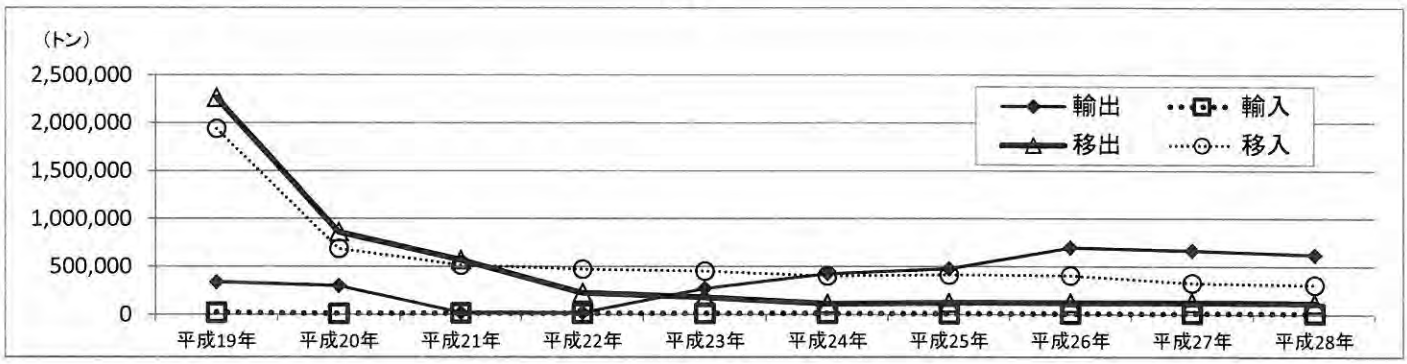

専用

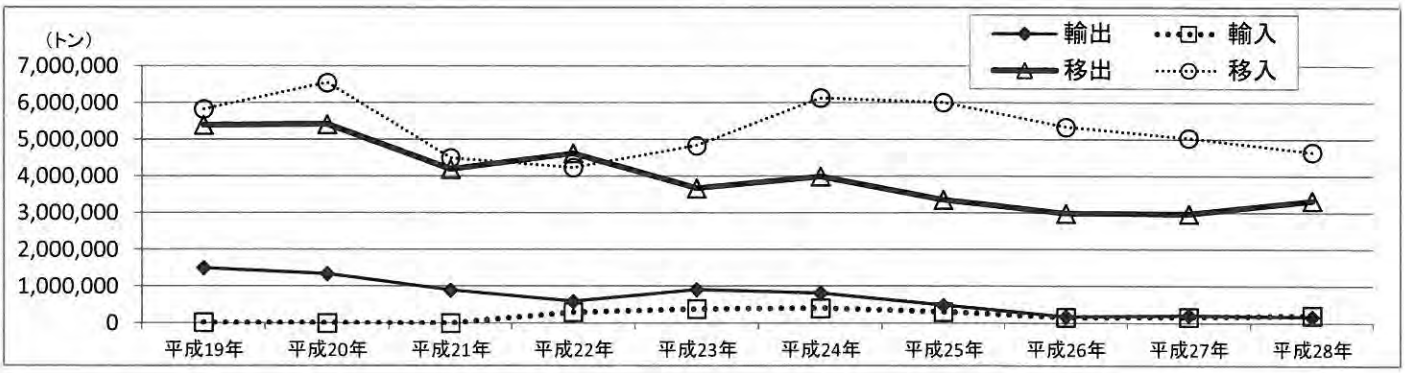

4　地区別公専別貨物

		公共貨物				
		輸出	輸入	移出	移入	計
追浜地区	平成24年	-	-	-	-	-
	平成25年	-	-	-	-	-
	平成26年	-	-	-	-	-
	平成27年	-	-	-	-	-
	平成28年	-	-	-	-	-
長浦地区	平成24年	-	-	15,662	4,940	20,602
	平成25年	-	-	23,137	6,888	30,025
	平成26年	-	-	29,260	12,662	41,922
	平成27年	-	-	33,213	2,510	35,723
	平成28年	-	-	28,575	4,026	32,601
新港地区	平成24年	416,200	11,664	14,490	2,620	444,974
	平成25年	464,860	10,650	12,531	3,481	491,522
	平成26年	687,600	10,042	13,880	2,890	714,412
	平成27年	661,010	12,287	17,938	3,237	694,472
	平成28年	622,110	11,507	16,367	2,962	652,946
平成地区	平成24年	-	-	429	133,664	134,093
	平成25年	-	-	7,219	147,500	154,719
	平成26年	-	-	1,901	147,829	149,730
	平成27年	-	-	1,810	136,420	138,230
	平成28年	-	-	2,169	127,614	129,783
久里浜地区	平成24年	11,093	-	82,515	261,810	355,418
	うちフェリー	-	-	-	-	-
	平成25年	10,840	-	79,910	257,280	348,030
	うちフェリー	-	-	-	-	-
	平成26年	9,103	-	79,220	243,950	332,273
	うちフェリー	-	-	-	-	-
	平成27年	7,527	-	74,245	186,733	268,505
	うちフェリー	-	-	-	-	-
	平成28年	-	-	70,979	175,614	246,593
	うちフェリー	-	-	-	-	-
合計	平成24年	427,293	11,664	113,096	403,034	955,087
	うちフェリー	-	-	-	-	-
	平成25年	475,700	10,650	122,797	415,149	1,024,296
	うちフェリー	-	-	-	-	-
	平成26年	696,703	10,042	124,261	407,331	1,238,337
	うちフェリー	-	-	-	-	-
	平成27年	618,537	12,287	127,206	328,900	1,136,930
	うちフェリー	-	-	-	-	-
	平成28年	622,110	11,507	118,090	310,216	1,061,923
	うちフェリー	-	-	-	-	-

（単位：トン）

専用貨物					合　計
輸出	輸入	移出	移入	計	
813, 038	405, 083	3, 323, 477	4, 190, 530	8, 732, 128	8, 732, 128
485, 426	308, 379	2, 672, 268	4, 411, 760	7, 877, 833	7, 877, 833
172, 480	158, 890	2, 321, 970	4, 214, 848	6, 868, 188	6, 868, 188
210, 442	169, 106	2, 297, 134	4, 035, 980	6, 712, 662	6, 712, 662
168, 489	209, 010	2, 665, 430	3, 695, 379	6, 738, 308	6, 738, 308
－	－	－	139, 912	139, 912	160, 514
－	－	3, 050	172, 050	175, 100	205, 125
－	－	－	139, 200	139, 200	181, 122
－	－	－	95, 200	95, 200	130, 923
－	－	－	98, 279	98, 279	130, 880
－	－	－	－	－	444, 974
－	－	－	－	－	491, 522
－	－	－	－	－	714, 412
－	－	－	－	－	694, 472
－	－	－	－	－	652, 946
－	－	－	－	－	195, 020
－	－	－	－	－	134, 093
－	－	－	－	－	154, 719
－	－	－	－	－	149, 730
－	－	－	－	－	129, 783
－	－	665, 250	1, 801, 721	2, 466, 971	2, 822, 389
－	－	665, 250	886, 570	1, 551, 820	1, 551, 820
－	－	684, 989	1, 426, 648	2, 111, 637	2, 459, 667
－	－	683, 330	896, 005	1, 579, 335	1, 579, 335
－	－	666, 975	989, 687	1, 656, 662	1, 988, 935
－	－	666, 975	912, 220	1, 579, 195	1, 579, 195
－	－	678, 940	910, 600	1, 589, 540	1, 858, 045
－	－	678, 940	910, 600	1, 589, 540	1, 589, 540
－	－	666, 845	863, 505	1, 530, 350	1, 776, 943
－	－	666, 845	863, 505	1, 530, 350	1, 530, 350
813, 038	405, 083	3, 988, 727	6, 132, 163	11, 339, 011	12, 294, 098
－	－	665, 250	886, 570	1, 551, 820	1, 551, 820
485, 426	308, 379	3, 360, 307	6, 010, 458	10, 164, 570	11, 188, 866
－	－	683, 330	896, 005	1, 579, 335	1, 579, 335
172, 480	158, 890	2, 988, 945	5, 343, 735	8, 664, 050	9, 902, 387
－	－	666, 975	912, 220	1, 579, 195	1, 579, 195
210, 442	169, 106	2, 976, 074	5, 041, 780	8, 397, 402	9, 534, 332
－	－	678, 940	910, 600	1, 589, 540	1, 589, 540
168, 489	209, 010	3, 332, 275	4, 657, 163	8, 366, 937	9, 428, 860
－	－	666, 845	863, 505	1, 530, 350	1, 530, 350

5　品種別貨物

（単位：トン）

		平成24年	平成25年	平成26年	平成27年	平成28年
農水産品	081. 水産品	14,284	14,131	12,890	15,451	15,053
鉱産品	161. 砂利・砂	543,427	585,795	530,800	399,560	380,965
	162. 石材	1,621	－	－	－	－
	171. 原油	61,611	102,953	77,048	－	－
	191. 石灰石	－	－	－	18,470	32,320
金属機械工業品	222. 鋼材	59,355	34,483	45,185	43,323	56,436
	241. 金属製品	－	100	－	－	－
	251. 鉄道車両	－	－	18,469	4,177	－
	252. 完成自動車	4,874,294	4,547,301	4,824,063	4,821,923	4,424,544
	255. 自動車部品	3,411,640	3,046,837	2,511,378	2,502,470	2,876,890
	256. その他輸送機械	1,741	856	536	1,535	1,781
	261. 産業機械	475	2,366	1,270	398	797
	262. 電気機械	－	－	－	224	－
	265. その他機械	－	39	211	53	－
化学工業品	301. 窯業品	4,859	23,060	28,255	9,072	10,632
	311. 重油	777,810	399,784	－	－	－
	321. 石油製品	75,730	27,308	419	－	－
軽工業品	401. その他繊維工業品	5	－	－	－	－
	423. 水	23,786	21,781	22,410	27,180	27,446
雑工業品	451. ゴム製品	156	163	392	201	2,080
	471. その他製造工業品	－	－	－	47	－
特殊品	481. 金属くず	12,113	14,209	14,443	12,219	9,359
	512. 廃土砂	78,341	75,258	80,278	88,489	60,141
	521. 輸送用容器	－	－	－	－	66
	531. 取合せ品	801,030	713,107	155,145	－	－
フェリー扱貨物		1,551,820	1,579,335	1,579,195	1,589,540	1,530,350
合計		12,294,098	11,188,866	9,902,387	9,534,332	9,428,860

Ｖ　フ　ェ　リ　ー

1　フェリー扱車両台数　種類別

（単位：台）

		東京湾フェリー（久里浜～浜金谷）		
		移　出	移　入	合　計
バ　ス	特　大	957	1,334	2,291
	大　型	141	287	428
	普　通	142	225	367
	小　型	－	－	－
	計	1,240	1,846	3,086
トラック	特　大	200	170	370
	大　型	343	457	800
	普　通	150	263	413
	小　型	613	647	1,260
	その他軽トラック	494	621	1,115
	計	1,800	2,158	3,958
乗用車	普通・小型	41,400	54,120	95,520
	軽　四　輪	25,080	29,634	54,714
	計	66,480	83,754	150,234
その他	トラック・トレーラー	1	7	8
	計	1	7	8
台　数　計		69,521	87,765	157,286
トン数計（フレート・トン）		666,845	863,505	1,530,350

2　フェリー扱車両台数　月別

（単位：台）

	東京湾フェリー（久里浜～浜金谷）		
	移　出	移　入	合　計
1　月	5,144	6,840	11,984
2　月	4,423	5,551	9,974
3　月	6,628	8,613	15,241
4　月	5,562	6,632	12,194
5　月	7,462	9,692	17,154
6　月	4,778	6,476	11,254
7　月	6,027	7,818	13,845
8　月	8,137	10,058	18,195
9　月	5,306	6,544	11,850
10　月	5,820	7,330	13,150
11　月	5,067	6,377	11,444
12　月	5,167	5,834	11,001
合　計	69,521	87,765	157,286

3　月別乗降人員・入港隻数（フェリー）

	東京湾フェリー（久里浜～浜金谷）			
	乗降人員（人）			入港船舶（隻）
	乗　込	上　陸	合　計	
1　月	27,398	33,244	60,642	368
2　月	23,486	29,418	52,904	342
3　月	34,535	45,685	80,220	404
4　月	30,028	35,755	65,783	359
5　月	42,802	53,187	95,989	335
6　月	27,427	36,678	64,105	348
7　月	33,075	38,328	71,403	386
8　月	41,516	49,541	91,057	362
9　月	29,619	32,798	62,417	372
10　月	37,496	42,924	80,420	390
11　月	35,947	39,087	75,034	376
12　月	28,709	31,291	60,000	312
合　　計	392,038	467,936	859,974	4,354

4　月別乗降人員・入港隻数（客船・貨客船）

	乗降人員（人）			入港船舶（隻）	備　考
	乗　込	上　陸	合　計		
1　月	153	257	410	23	東海汽船
2　月	1,931	1,962	3,893	45	東海汽船
3　月	1,241	1,329	2,570	43	東海汽船
4　月	299	467	766	17	東海汽船、小笠原海運※1
5　月	196	270	466	16	東海汽船
6　月	319	269	588	14	東海汽船
7　月	171	204	375	7	東海汽船
8　月	477	482	959	1	日本クルーズ客船※2
9　月	137	143	280	12	東海汽船
10　月	284	362	646	22	東海汽船
11　月	400	473	873	16	東海汽船
12　月	291	364	655	22	東海汽船
合　　計	5,899	6,582	12,481	238	

※1　小笠原海運が運航するおがさわら丸の入港（４月1日（乗込 39人）、４月６日（上陸122人）、４月12日（上陸84人））を含みます。
※2　日本クルーズ客船が運航するぱしふぃっくびいなすの入港（８月26日（乗込477人、上陸482人））も含みます。

5　月別乗降人員・入港隻数（合計）

	乗降人員（人）					入港船舶（隻）
	乗　込		上　陸		合　計	
	総数	うち定期航路	総数	うち定期航路		
1　月	27,551	27,551	33,501	33,501	61,052	391
2　月	25,417	25,417	31,380	31,380	56,797	387
3　月	35,776	35,776	47,014	47,014	82,790	448
4　月	30,327	30,288	36,222	36,016	66,549	618
5　月	42,998	42,998	53,457	53,457	96,455	352
6　月	27,746	27,746	36,947	36,947	64,693	363
7　月	33,246	33,246	38,532	38,532	71,778	394
8　月	41,993	41,516	50,023	49,541	92,016	364
9　月	29,756	29,756	32,941	32,941	62,697	384
10　月	37,780	37,780	43,286	43,286	81,066	412
11　月	36,347	36,347	39,560	39,560	75,907	392
12　月	29,000	29,000	31,655	31,655	60,655	334
合計	397,937	397,421	474,518	473,830	872,455	4,839

※　定期航路は、久里浜～金谷間、久里浜～大島間の数値です。

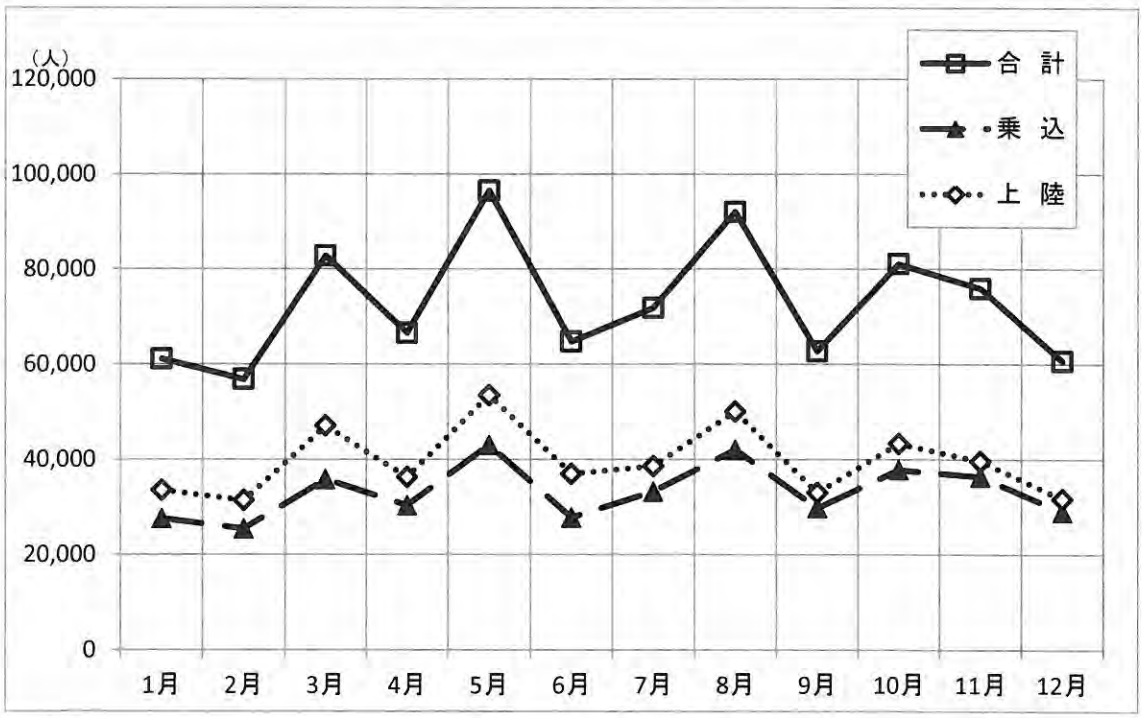

6　フェリー扱車両・乗降人員年次推移

	車両台数（台）			乗降人員（人）		
	移出	移入	合計	乗込	上陸	合計
平成19年	152,015	170,418	322,433	662,269	779,262	1,441,531
平成20年	118,674	137,160	255,834	584,804	694,296	1,279,100
平成21年	90,368	109,989	200,357	502,750	611,401	1,114,151
平成22年	78,513	96,005	174,518	438,244	527,269	965,513
平成23年	66,102	79,496	145,598	360,228	424,744	784,972
平成24年	70,795	87,132	157,927	386,064	468,158	854,222
平成25年	73,009	90,037	163,046	399,503	482,215	881,718
平成26年	71,556	89,721	161,277	397,942	495,329	893,271
平成27年	72,390	90,969	163,359	397,753	490,847	888,600
平成28年	69,521	87,765	157,286	392,038	467,936	859,974

車両台数

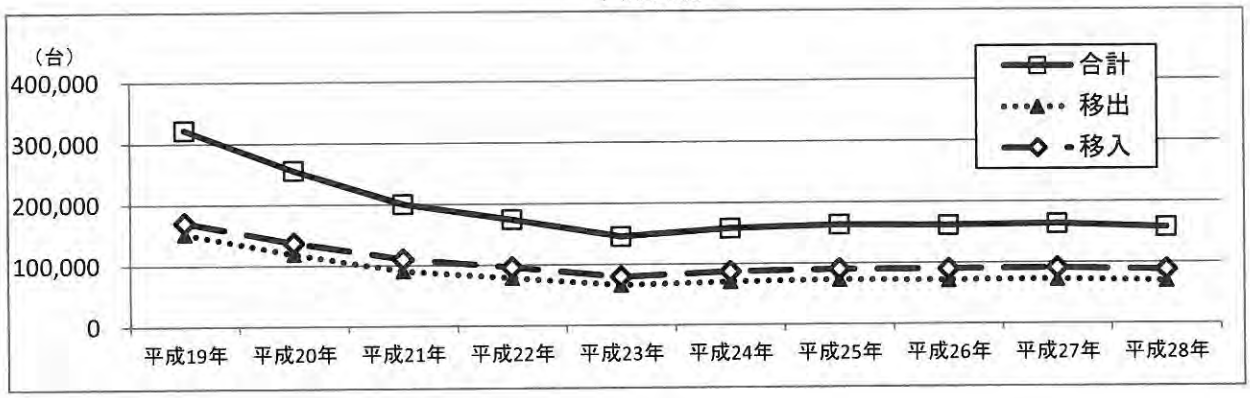

乗降人員

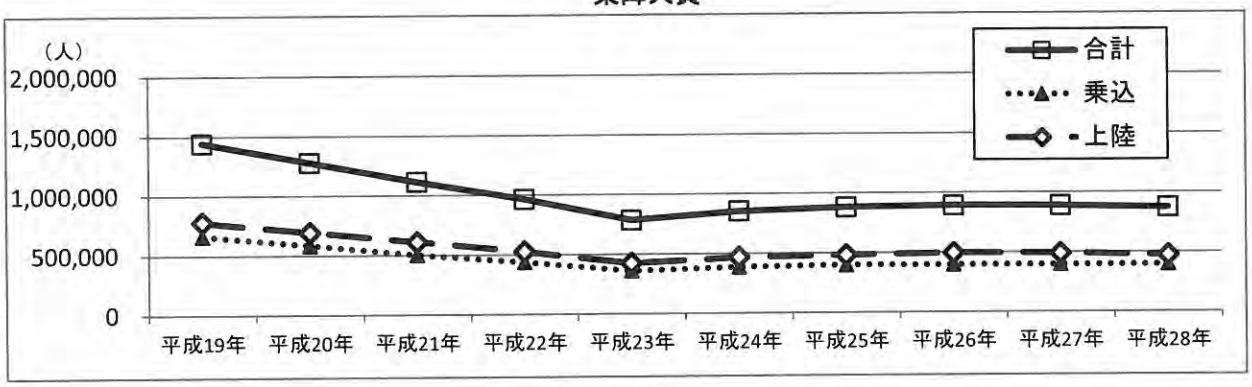

Ⅵ　施設及び施設の利用現況

1　係船岸（水深－4.5m以上）

平成29年(2017年)12月現在

種別	地区名	名称	管理者	延長(m)	水深(m)	接岸能力(D/W)	船席	主たる用途
公共	追浜	夏島岸壁	横須賀市	120	-4.5	700	1	貨物船
	新港	新港1号岸壁	〃	200	-10.0	15,000	1	〃
		新港2号岸壁	〃	200	-10.0	15,000	1	〃
		新港3号岸壁	〃	240	-4.5	700	4	〃
		新港4号岸壁	〃	65	-4.5	700	1	〃
		新港1号桟橋	〃	90	-5.5	2,000	1	〃
		新港2号桟橋	〃	90	-5.5	2,000	1	〃
		新港3号桟橋	〃	130	-7.5	5,000	1	〃
	平成	平成1号岸壁	〃	120	-4.5	700	2	〃
		平成2号岸壁	〃	270	-5.5	2,000	3	〃
		平成突堤式桟橋	〃	71	-6.5	-	-	漁船
	久里浜	久里浜岸壁	〃	220	-6.5	3,000	2	貨物船
		久里浜1号岸壁	〃	260	-7.5～-9.0	16,000G/T	1	貨客船
		久里浜2号岸壁	〃	80	-5.0	1,000	1	旅客船
		長瀬岸壁	〃	140	-4.5	700	2	貨物船
		長瀬1号桟橋	〃	26	-6.5	-	-	-
計				2,322			22	
専用	追浜	住重追浜造船所艤装岸壁	住友重機械工業㈱	656	-9.0	200,000 300,000	2	船舶艤装用
		住重追浜造船所水切岸壁	〃	60	-6.0	700	1	貨物船
		海洋研究開発機構桟橋	国立研究開発法人 海洋研究開発機構	220	-8.0	8,687G/T	2	潜水調査船・支援母船用
		日産1・2号桟橋	日産自動車㈱	435	-12.0	34,000G/T	2	自動車専用船
		日産3・4号桟橋	〃	260	-7.5～-10.0	15,000	2	〃
		日産5号桟橋	〃	90	-5.5	2,000	1	貨物船
		日産6号桟橋	〃	185	-10.0	18,000	1	自動車専用船
	長浦	海上保安部5号浮桟橋	第三管区海上保安本部	60	-5.0	-	2	官公庁船
	新港	シーボニア浮桟橋	㈱エスパルスドリームフェリー	20	-6.7	-	1	その他専用船
	浦賀	サニーサイドマリーナ中突堤	湘南サニーサイドマリーナ㈱	33	-5.0	700	1	船舶修理用
		サニーサイドマリーナ岸壁	〃	100	-5.0	1,000	1	〃
		住重浦賀工場1号ドック岸壁	住友重機械工業㈱	50	-5.0	1,000	1	〃
		住重浦賀工場東岸岸壁	〃	545	-6.5～-9.0	33,000	3	船舶艤装用
		住重浦賀工場機関艤装岸壁	〃	60	-5.0	2,000	1	船舶修理用
	久里浜	東電B岸壁	東京電力フュエル&パワー（株）	100	-5.0	1,000	1	その他専用船
		東電C岸壁	〃	416	-9.0	10,000	2	タンカー
		東電D岸壁	〃	282	-11.5	10,000	1	〃
		東京湾フェリー㈱1号桟橋	東京湾フェリー㈱	74	-5.5	3,580G/T	1	フェリー
		東京湾フェリー㈱2号桟橋	〃	71	-5.5	3,580G/T	1	〃
計				3,717			27	
その他（米軍・防衛省）				4,966			46	
合計				11,005			95	

2　施設別利用状況

(1) 500総トン以上の船舶による公共施設利用状況

地区	係留施設名称	係留状況			荷役船	
		隻数(隻)	総トン数(t)	延時間(時間)	隻数(隻)	総トン数(t)
追浜	夏島岸壁	1	1,242	73	—	—
長浦	長浦1号物揚場	10	10,513	183	1	698
	長浦3号物揚場	2	1,370	42	2	1,370
	長浦4号桟橋	4	6,292	1,226	—	—
	係船浮標（N-10）	5	8,245	1,237	—	—
新港	新港1号岸壁	157	2,199,569	4,541	99	2,098,447
	うち外国籍船舶	79	1,618,246	3,034	77	1,609,898
	新港2号岸壁	84	227,299	7,230	10	31,366
	うち外国籍船舶	3	12,838	89	3	12,838
	新港3号岸壁	5	18,582	331	—	—
	新港3号桟橋	39	54,388	1,146	8	29,139
	うち外国籍船舶	8	30,344	315	7	28,390
平成	平成1号岸壁	18	12,513	185	15	10,019
	平成2号岸壁	40	44,788	2,958	—	—
久里浜	久里浜1号岸壁	92	203,353	9,644	32	77,206
	久里浜1号物揚場	10	34,091	347	7	31,100
	長瀬岸壁	42	27,913	283	42	27,913
計		509	2,850,158	29,426	216	2,307,258
	うち外国籍船舶	90	1,661,428	3,438	87	1,651,126

経岸貨物トン数(t)			主要品目	
積	揚	計	積	揚
—	—	—	—	—
1,169	—	1,169	廃土砂	—
2,352	—	2,352	砂利・砂	—
—	—	—	—	—
—	—	—	—	—
622,883	11,344	634,227	完成自動車	水産品
489,775	9,029	498,804	完成自動車	水産品
3,756	609	4,365	水	水産品
—	609	609	—	水産品
—	—	—	—	—
55	2,342	2,397	水	水産品
—	2,342	2,342	—	水産品
—	22,330	22,330	—	砂利・砂
—	—	—	—	—
14,839	—	14,839	窯業品	—
32,462	—	32,462	廃土砂	—
4,525	48,700	53,225	廃土砂	砂利・砂
682,041	85,325	767,366		
489,775	11,980	501,755		

(2) 500総トン以上の船舶による専用施設利用状況

地区	係留施設名称	係留状況			荷役船	
		隻数(隻)	総トン数(t)	延時間(時間)	隻数(隻)	総トン数(t)
追浜	日産1～6号桟橋	584	6,699,131	5,012	584	6,699,131
	うち外国籍船舶	67	1,958,218	574	67	1,958,218
	海洋研究開発機構桟橋	68	270,021	6,488	—	—
	うち外国籍船舶				—	—
	住重追浜造船所艤装岸壁	10	41,080	169	—	—
	うち外国籍船舶				—	—
	住重追浜造船所水切岸壁	1	800	5	1	800
長浦	吉倉護衛艦A桟橋	673	2,619,250	17,917	—	—
久里浜	東京湾フェリー1号桟橋	4,354	15,088,787	16,536	4,354	15,088,787
	計	5,690	24,719,069	46,127	4,939	21,788,718
	うち外国籍船舶	67	1,958,218	574	67	1,958,218

経岸貨物トン数(t)			主要品目	
積	揚	計	積	揚
2,833,919	3,845,453	6,679,372	自動車部品	完成自動車
168,489	209,010	377,499	完成自動車	完成自動車
—	—	—	—	—
—	—	—	—	—
—	—	—	—	—
—	—	—	—	—
—	78	78	—	その他輸送機械
—	—	—	—	—
666,845	863,505	1,530,350	フェリー扱貨物	フェリー扱貨物
3,500,764	4,709,036	8,209,800		
168,489	209,010	377,499		

3　港湾関係官公署

平成29年(2017年)12月現在

名　　称	所　在　地	電話番号
東京入国管理局横浜支局	横浜市　金沢区鳥浜町10－7	045-769-1720
横浜税関横須賀税関支署	横須賀市 田浦港町無番地	046-861-1281
横浜検疫所横須賀・三崎出張所	横須賀市 田浦港町無番地	045-201-4456 (横浜検疫所検疫衛生課)
横浜植物防疫所（業務部本船貨物担当）	横浜市中区北仲通５－57 横浜第２合同庁舎内	045-211-7152
東京湾海上交通センター	横須賀市 鴨居４－1195	046-842-0118
横須賀海上保安部	横須賀市 田浦港町無番地	046-861-8366
関東地方整備局東京湾口航路事務所	横須賀市 新港町13	046-828-8366
国土交通省国土技術政策総合研究所	横須賀市 長瀬３－１－１	046-844-5006
国立研究開発法人港湾空港技術研究所	横須賀市 長瀬３－１－１	046-844-5010

4　港湾関係諸団体

名　　称	所　在　地	電話番号
（公財）海上保安協会横須賀支部	横須賀市 田浦港町無番地	046-861-8366
港湾労災防止協会神奈川横須賀支部	横須賀市 新港町13	046-826-3363
（一財）横須賀港湾福利厚生協会	横須賀市 新港町13	046-826-3363
関東海事広報協会横須賀支部	横須賀市 新港町13	046-826-3363
(一財) 海上災害防止センター防災訓練所　研修所	横須賀市 新港町13	046-826-3660
横須賀運輸港湾振興会	横須賀市 新港町13	046-826-3363
横須賀港運会	横須賀市 新港町13	046-826-3363
横須賀港運協会	横須賀市 新港町13	046-826-3363
横須賀港湾物流協同組合	横須賀市 新港町13	046-826-3363
横須賀市東部漁業協同組合	横須賀市 平成町３－４	046-822-1052
神奈川県トラック協会県南ブロック横須賀三浦地区	横須賀市 森崎１－16－11	046-834-6685

5　港湾関係事業者

港湾運送事業法第４条における港湾運送事業者

事業者名	一般港湾運送事業		港湾荷役事業						電話番号
			無限定	限定	船内限定		沿岸限定		
	無限定	限定			無限定	限定	無限定	限定	
相模運輸倉庫（株）	○				○		○		046-861-3111
相模船舶作業（株）			○						046-860-1550
昌栄産業（株）				○					046-835-3300
横荷企業（株）							○		046-861-4886
（株）バンテック		○							046-865-5998
住重横須賀工業（株）								○	046-869-1707
山九（株）横浜支店					○		○		045-662-6239
日本通運（株）藤沢支店							○		0467-43-0102
東京湾フェリー（株）	一般旅客定期航路事業								046-835-8855

港湾労働者福祉センター

名　　称	住　　所	電話番号
横須賀新港港湾労働者福祉センター	横須賀市 新港町13	046-826-3363

平成28年　横須賀港統計年報

平成28年（2016年）１月～12月

平成29年（2017年）　12月　発行

横須賀市港湾部港湾企画課
〒238-8550 横須賀市小川町11番地
TEL　０４６（８２２）９８０２
FAX　０４６（８２６）３２１０
URL　http://www.city.yokosuka.kanagawa.jp/6610/minato/

リサイクル適性Ⓐ
この印刷物は、印刷用の紙へリサイクルできます。