

横須賀港統計年報

令和4年
(2022年)

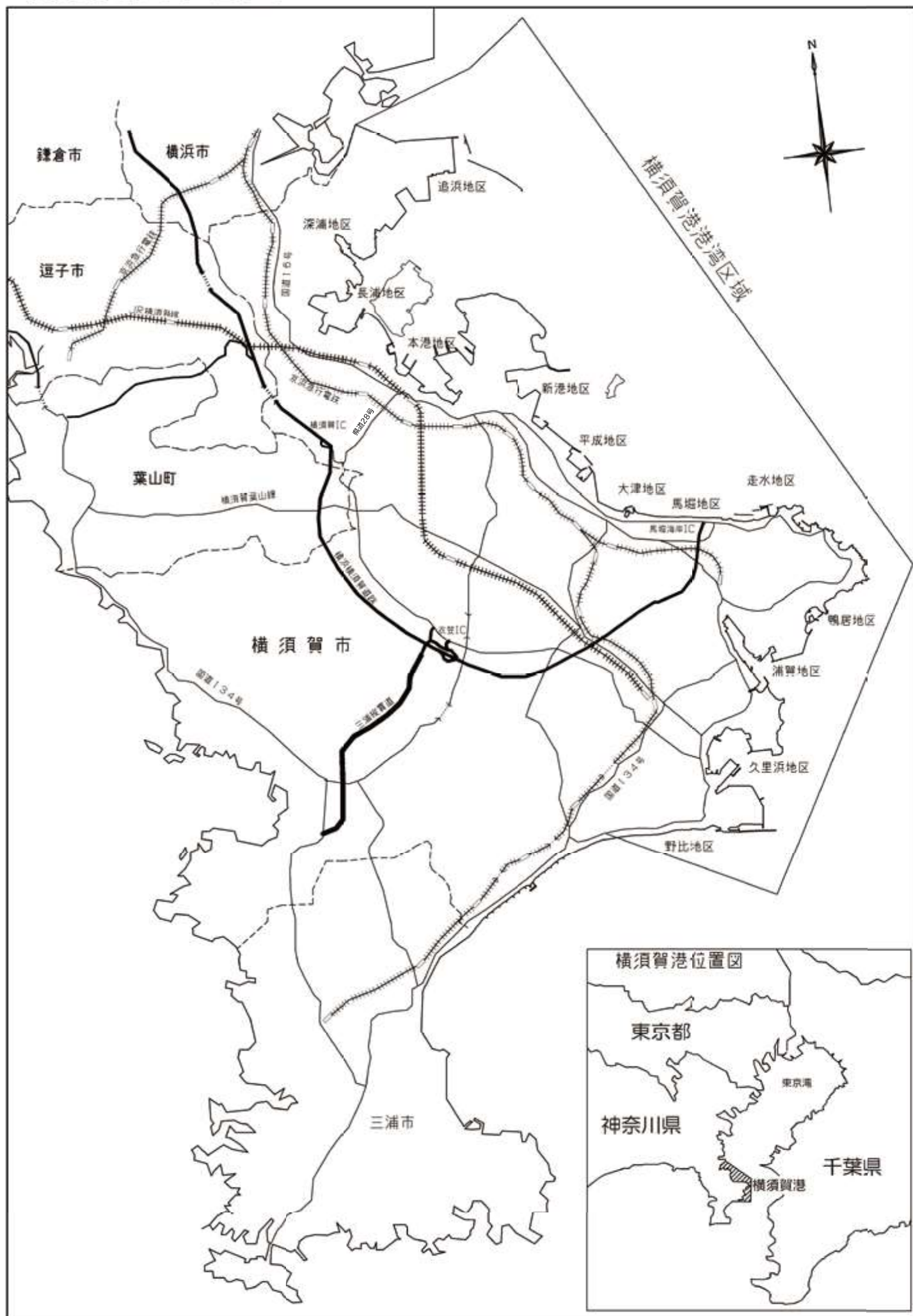
横 須 賀 市

例 言

この統計年報は統計法及び港湾調査規則（昭和26年3月10日運輸省令第13号）に基づき、横須賀港における入港船舶、海上出入貨物、船舶乗降人員などを調査集計したデータを基礎とし、業務資料として編纂したものです。

1. 調査区域は横須賀港港湾区域内を対象とし、**在日アメリカ合衆国軍艦及び提供施設内で取り扱われた貨物並びに海上自衛隊艦艇に付帯する貨物**については**調査対象外**としました。
2. 入港船舶は積載貨物の有無にかかわらず、総トン数5トン以上のものについて調査しました。
3. 海上出入貨物は前項の制限にかかわらず、船舶及びはしけによって出入したものは、すべて調査・集計しました。
4. 貨物の数量は、原則として「フレート・トン」によります。容積は1.133 m³、重量は1,000kgを1トンとし、容積と重量のうちいずれか大きい数値で計算しました。
5. フェリー（自動車航送船）貨物量は、国土交通省総合政策局情報政策課交通経済統計調査室の「港湾調査の手引き」（令和2年3月発行）に基づき、車両台数に所定の換算率をかけて算出しました。
6. 品種分類は「港湾統計に用いる品目分類」により集計しました。
7. 外国貿易とは、本港と直接外国の港との取引があった貨物のことで、国内の港湾で積み換えて外国の港へ輸送されるもの及び国内の港を經由して外国から輸送されてきたものは内国貿易としました。
8. この統計年報は、長浦地区に深浦地区、久里浜地区に浦賀地区を加えて集計しました。
9. 本文中の割合は、小数第2位で四捨五入しています。そのため、総数と内訳の計が一致しないことがあります。

横須賀港平面図



令和4年「横須賀港」の概要

1 横須賀港の概要

横須賀港の港湾区域面積は約 5,525ha、全国で 28 番目に広い港湾空間の規模となっています。海岸線延長は約 61km で、各地区それぞれの特色をもっています。

- 追浜地区： 日産自動車の専用バースが整備され、横須賀市最大の臨海工業団地を形成しています。福岡県の苅田港などを結ぶ自動車専用船が就航しています。
- 長浦地区： 主な施設は海上自衛隊が使用していますが、建設残土を搬出する作業船による利用もあります。
- 本港地区： 旧軍施設の大部分を米海軍や海上自衛隊が使用し、制限水域が指定されています。
- 新港地区： 横須賀港最大の公共バースである新港1号・2号岸壁（延長 400m、水深-10m、2バース）があります。ソーラス条約に対応し、主に完成自動車の輸出、水産品（冷凍マグロ）の輸入などに利用されています。また、北九州を結ぶ長距離フェリーが就航しています。
- 平成地区： 砂利・砂の移入などの取り扱いがあり、耐震強化岸壁が整備されています。また、隣接して漁業施設があります。
- 久里浜地区： 公共バースでは、砂利・砂の移入、廃土砂の移出などの取り扱いがあり、耐震強化岸壁が整備されています。ふ頭内の一部は、ソーラス条約に対応し、水産品（冷凍マグロ）の輸入拠点としても利用されています。また、千葉県浜金谷港を結ぶ東京湾フェリー、大島がある東京諸島（伊豆諸島）などを結ぶ東海汽船の高速ジェット船が就航しています。

2 令和4年の港勢

- 入港船舶数は 15,237 隻で、前年と比較し 394 隻の増加となりました。
- 海上出入貨物の取扱いは 1,173 万 9,396 トンで、前年と比較し 365 万 4,567 トンの増加となりました。
- 船舶乗降人員は、乗込人員が 339,130 人で前年と比較し 83,462 人の増加、上陸人員は 400,464 人で前年と比較して 103,827 人の増加となりました。また、合計では 187,289 人の増加となりました。

目 次

I 入港船舶

1 入港船舶隻数及び総トン数 前年比較表	1
2 入港船舶隻数 船種別割合	1
3 入港船舶総トン数 船種別割合	1
4 入港船舶隻数 国籍別船種別	2
5 外航船 国籍別	3

II 海上出入貨物

1 海上出入貨物	
(1) 貿易別海上出入貨物総数	4
(2) 外国・内国貿易及び輸出入・移出入の割合	4
2 品種別貨物	
(1) 品種別貨物量	5
(2) 主要品種別割合	5
(3) 輸出入品種別割合	6
(4) 輸出入相手国別割合	6
(5) 移出入品種別割合	7
(6) 移出入相手都道府県別割合	7

III 地区別

1 地区別入港船舶トン数区分別	8
2 地区別公専別船種別入港船舶隻数・総トン数	9
3 公専別品種別貨物	11
4 地区別公専別品種別貨物	
(1) 追浜地区品種別貨物	13
(2) 長浦地区品種別貨物	13
(3) 新港地区品種別貨物	13
(4) 平成地区品種別貨物	13
(5) 久里浜地区品種別貨物	13
5 地区別貨物内訳	
(1) 追浜地区貨物内訳	15
(2) 長浦地区貨物内訳	15
(3) 新港地区貨物内訳	17
(4) 平成地区貨物内訳	17
(5) 久里浜地区貨物内訳	17

IV 横須賀港の推移

1 入港船舶隻数・総トン数	19
2 海上出入貨物	20
3 公共・専用別貨物	21
4 地区別公専別貨物	22
5 品種別貨物	24

V フェリー

1 フェリー扱車両台数 種類別	25
2 フェリー扱車両台数 月別	25
3 月別乗降人員・入港隻数（フェリー）	26
4 月別乗降人員・入港隻数（客船・貨客船）	26
5 月別乗降人員・入港隻数（合計）	27
6 フェリー扱車両・乗降人員年次推移	28

VI 施設及び施設の利用現況

1 係船岸（水深－4.5m以上）	29
2 施設別利用状況	
(1)500 総トン以上の船舶による公共施設利用状況	30
(2)500 総トン以上の船舶による専用施設利用状況	32
3 港湾関係官公署	34
4 港湾関係諸団体	34
5 港湾関係事業者	34

I 入 港 船 舶

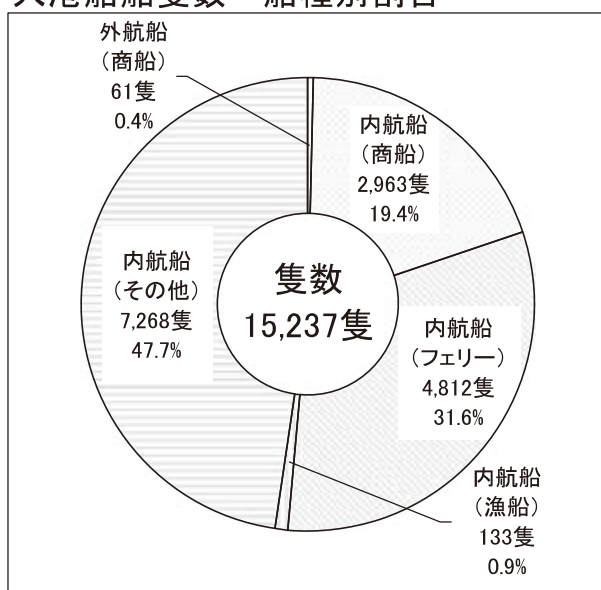
1 入港船舶隻数及び総トン数 前年比較表

区 分	船 舶 隻 数 (隻)				船 舶 総 ト ン 数 (総 ト ン)				
	令和4年	令和3年	増 減	対前年比 (%)	令和4年	令和3年	増 減	対前年比 (%)	
外航船	商 船	61	83	△ 22	73.5	1,318,557	1,863,602	△ 545,045	70.8
	計	61	83	△ 22	73.5	1,318,557	1,863,602	△ 545,045	70.8
内航船	商 船	2,963	2,716	247	109.1	6,606,893	5,953,361	653,532	111.0
	フェリー	4,812	4,268	544	112.7	20,480,011	16,638,362	3,841,649	123.1
	漁 船	133	153	△ 20	86.9	2,517	2,543	△ 26	99.0
	避 難 船		2	△ 2	皆減		11,937	△ 11,937	皆減
	そ の 他	7,268	7,621	△ 353	95.4	3,255,779	3,482,575	△ 226,796	93.5
計	15,176	14,760	416	102.8	30,345,200	26,088,778	4,256,422	116.3	
合 計	15,237	14,843	394	102.7	31,663,757	27,952,380	3,711,377	113.3	

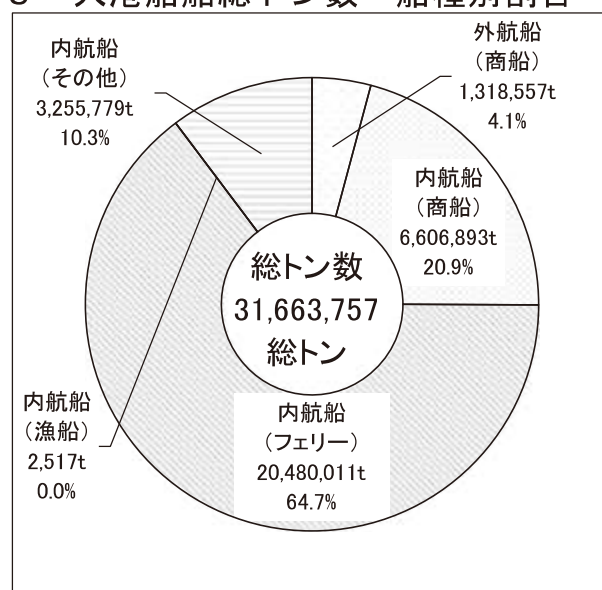
※増減欄の△は、減少を示します。

※表内の「皆減」は、前年に実績がなかったため、前年比を%で表記できないものを指します。

2 入港船舶隻数 船種別割合



3 入港船舶総トン数 船種別割合



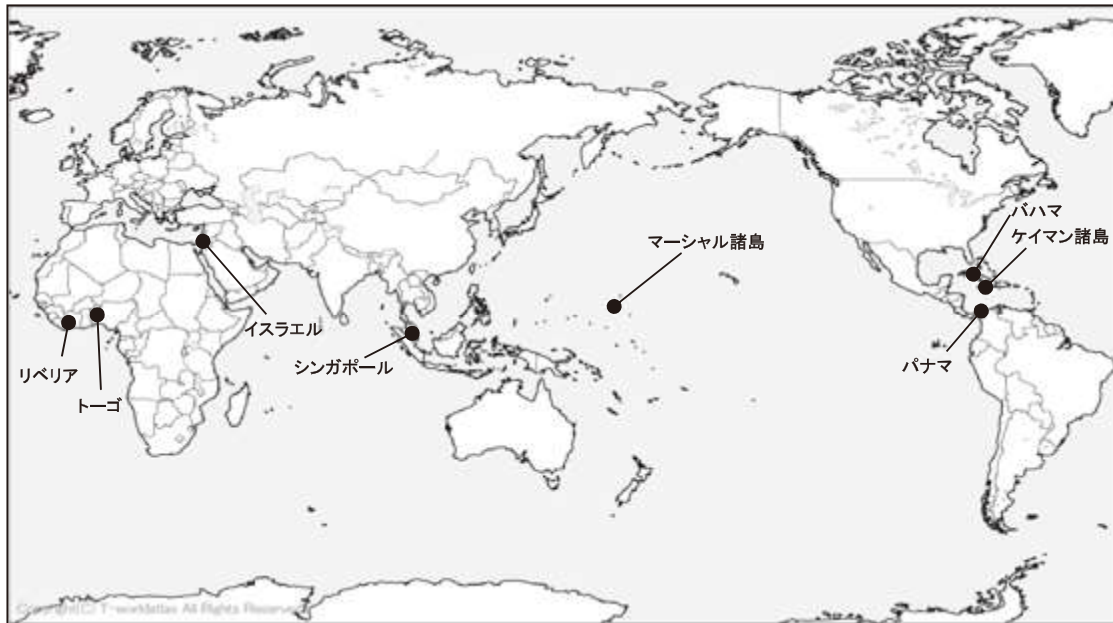
4 入港船舶隻数 国籍別船種別

(単位：隻)

船種	国籍	日	パ	バ	リ	ケ	イ	シ	ト	マ	計
		本	ナ	ハ	ベ	イ	ス	ン	ー	ー	
		マ	マ	ア	マ	ン	ラ	ガ	ゴ	諸島共和国	
商船	客船	287									287
	一般貨物船	137	18					1	1		157
	油送船	655									655
	内航 ケミカル船	3									3
	砂利・砂 ・石材船	1,332									1,332
	セメント船	6									6
	石炭船	35									35
	自動車専用船	520	16	6	3	2	1			1	549
自動車航送船 (フェリー)		4,812									4,812
漁船		133									133
その他	作業船	211									211
	曳船・押船	5,677			2						5,679
	訓練船	4									4
	その他の船舶	1,374									1,374
計		15,186	34	6	5	2	1	1	1	1	15,237

5 外航船 国籍別

区分 順位	国 籍	隻 数 (隻)	総トン数 (総トン)	総トン数の 割合 (%)
1	パ ナ マ	34	600,866	45.6
2	日 本	12	304,347	23.1
3	バ ハ マ	6	227,444	17.2
4	リ ベ リ ア	3	61,008	4.6
5	ケ イ マ ン 諸 島	2	52,118	4.0
6	マ ー シ ャ ル 諸 島 共 和 国	1	38,486	2.9
6	イ ス ラ エ ル	1	26,164	2.0
6	シ ン ガ ポ ー ル	1	6,534	0.5
6	ト ー ゴ	1	1,590	0.1
計		61	1,318,557	100.0



II 海上出入貨物

1 海上出入貨物

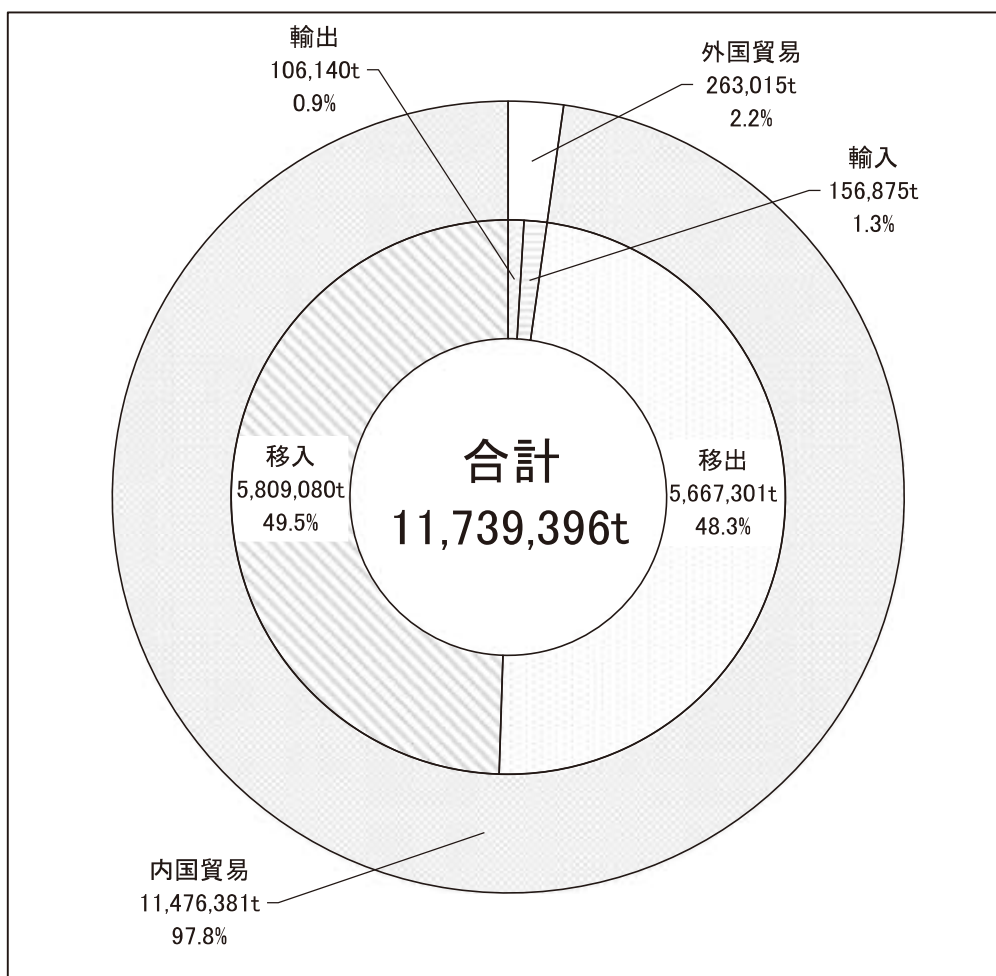
(1) 貿易別海上出入貨物総数

(単位：トン)

		令和4年	令和3年	増減	対前年比(%)
外国貿易	輸出	106,140	10,530	95,610	1,008.0
	輸入	156,875	505,166	△ 348,291	31.1
	計	263,015	515,696	△ 252,681	51.0
内国貿易	移出	5,667,301	3,658,072	2,009,229	154.9
	移入	5,809,080	3,911,061	1,898,019	148.5
	計	11,476,381	7,569,133	3,907,248	151.6
合計		11,739,396	8,084,829	3,654,567	145.2

※増減欄の△は、減少を示します。

(2) 外国・内国貿易及び輸出入・移出入の割合



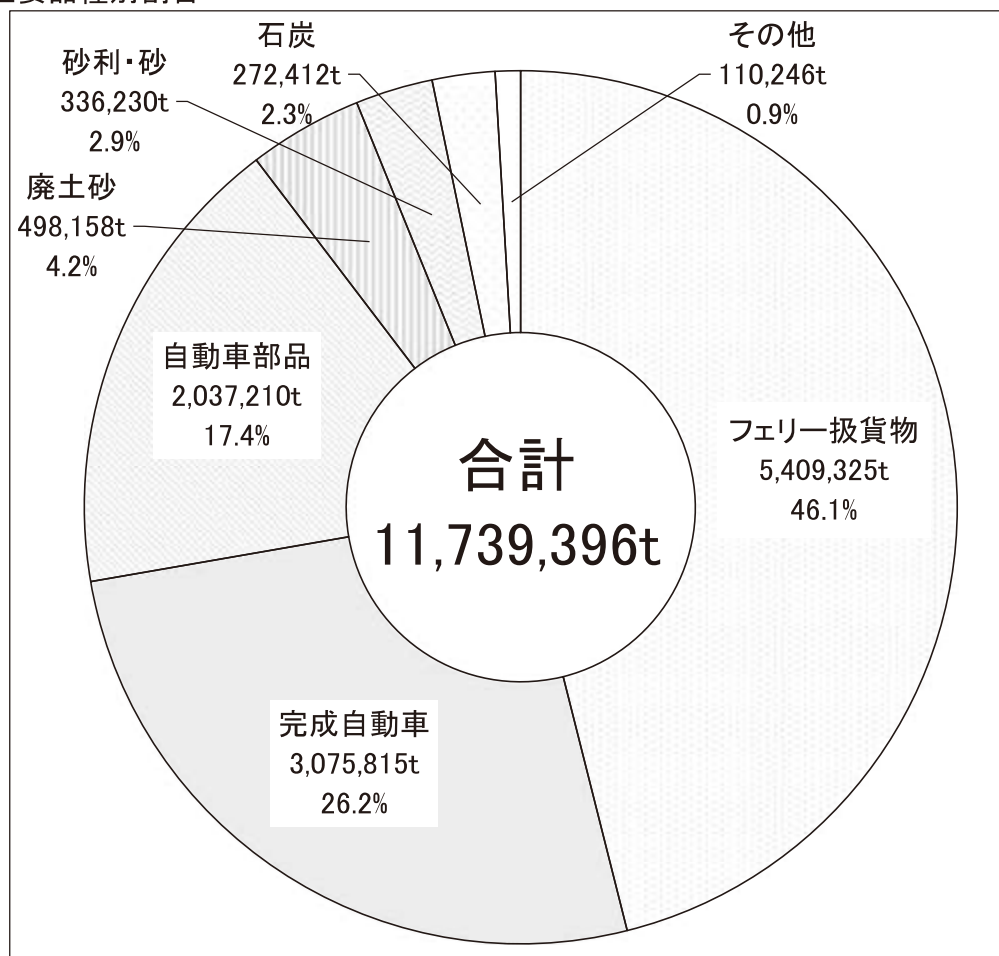
2 品種別貨物

(1) 品種別貨物量

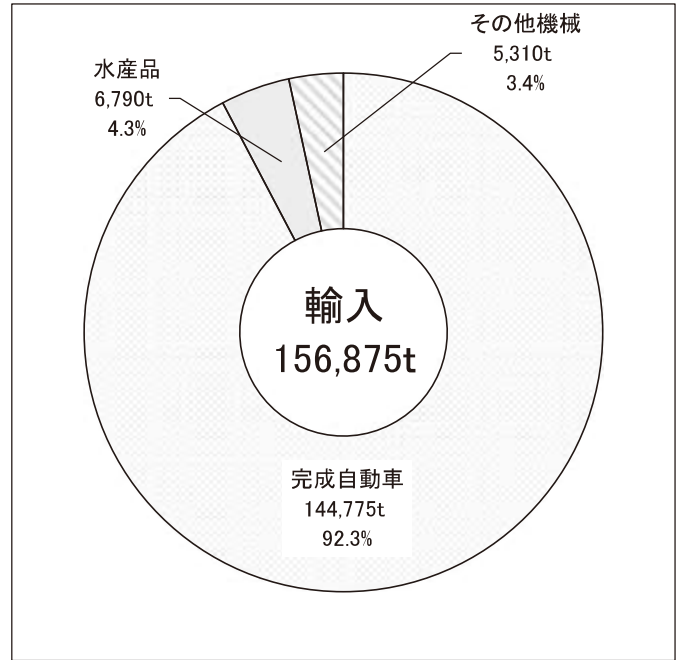
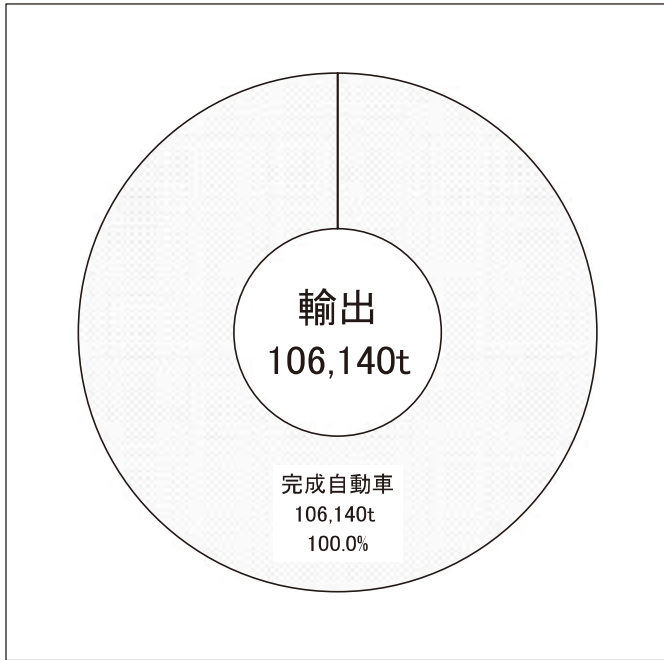
(単位：トン)

大分類	品 種 (中 分 類)	輸 出	輸 入	移 出	移 入	合 計
農水産品	081 水 産 品		6,790		1,304	8,094
鉱 産 品	131 石 炭				272,412	272,412
	161 砂 利 ・ 砂				336,230	336,230
金 属 機 械 工 業 品	222 鋼 材				46,108	46,108
	241 金 属 製 品				9,546	9,546
	252 完 成 自 動 車	106,140	144,775	1,274,434	1,550,466	3,075,815
	255 自 動 車 部 品			1,041,320	995,890	2,037,210
	256 そ の 他 輸 送 機 械				2,299	2,299
	265 そ の 他 機 械		5,310			5,310
化学工業品	301 窯 業 品			10,014	1,811	11,825
	371 染料・塗料・合成樹脂・その他化学工業品			2,242		2,242
軽工業品	423 水			23,575		23,575
雑工業品	451 ゴム製品			993	254	1,247
特殊品	512 廃土砂			498,158		498,158
フェリー扱貨物				2,816,565	2,592,760	5,409,325
合 計		106,140	156,875	5,667,301	5,809,080	11,739,396

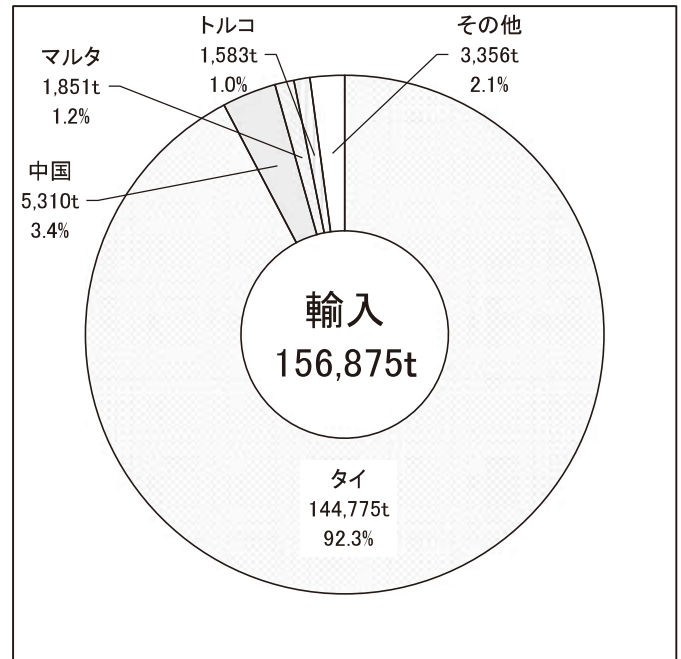
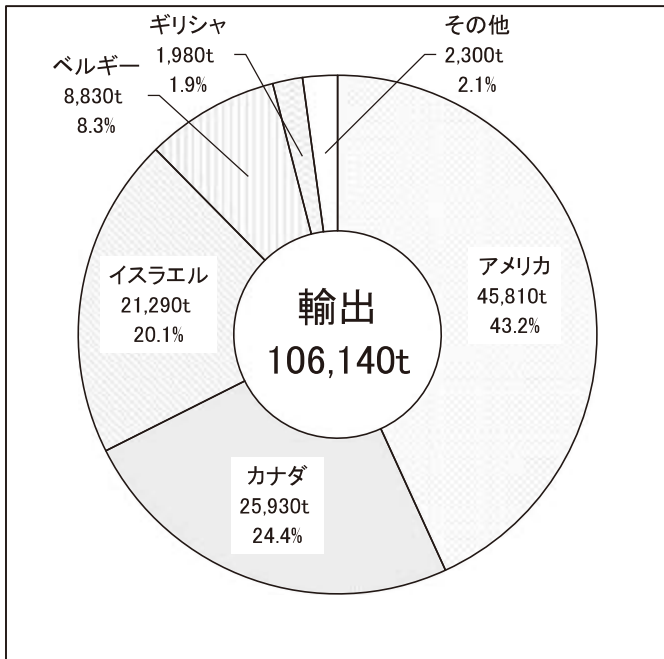
(2) 主要品種別割合



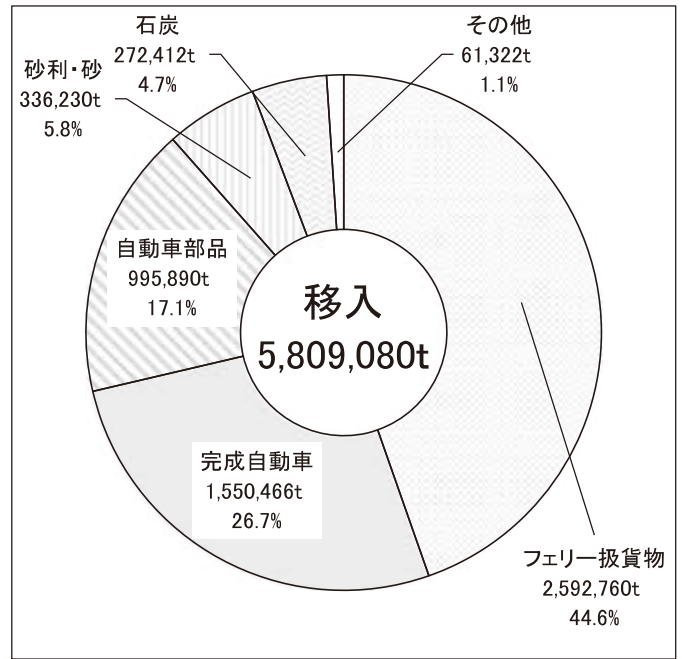
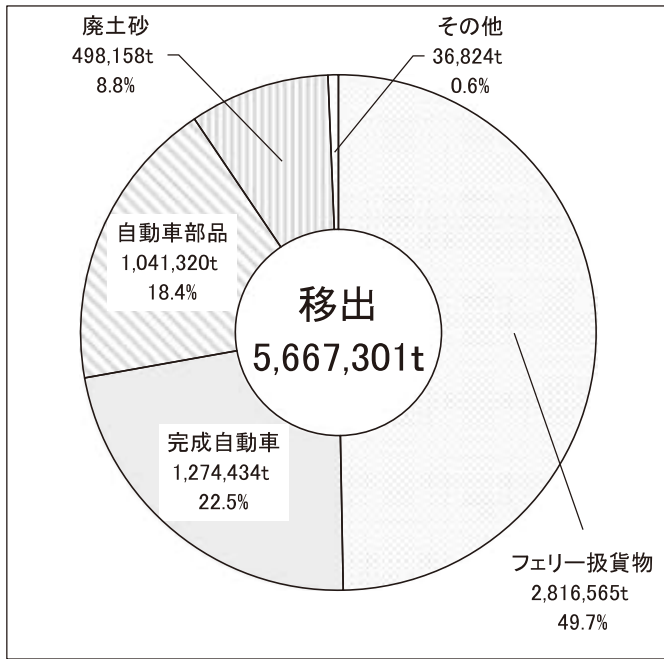
(3) 輸出入品種別割合



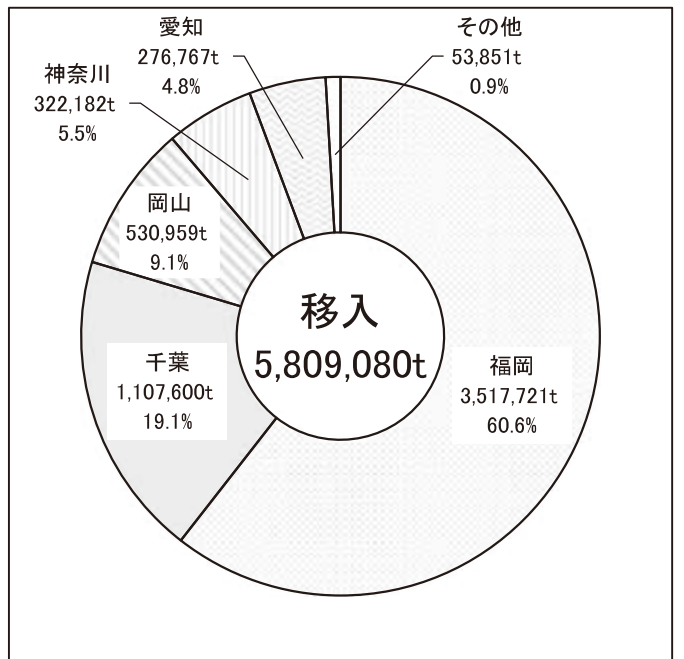
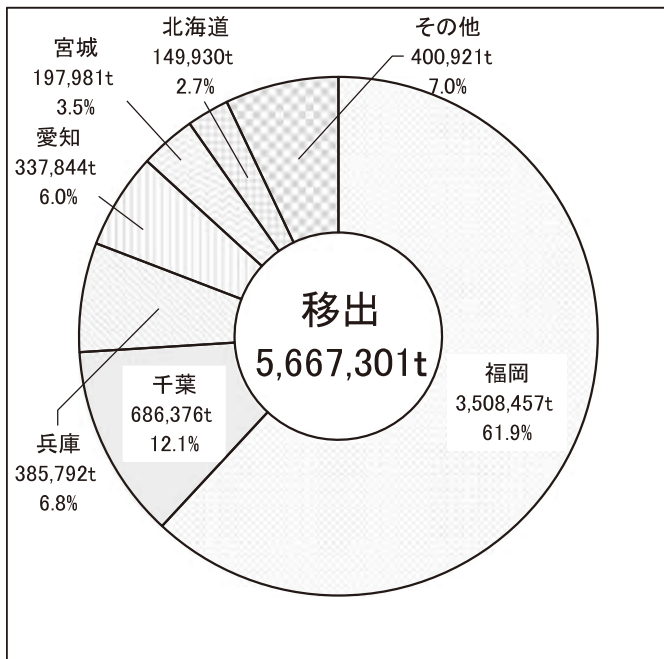
(4) 輸出入相手国別割合



(5) 移出入品種別割合



(6) 移出入相手都道府県別割合



Ⅲ 地 区 别

1 地区別入港船舶トン数区分別

階級別	地区別		追浜地区		長浦地区		新港地区				平成地区		久里浜地区				総数	
	隻数 (隻)	総トン数 (総トン)	隻数 (隻)	総トン数 (総トン)	隻数 (隻)	総トン数 (総トン)	うちフェリー		隻数 (隻)	総トン数 (総トン)	隻数 (隻)	総トン数 (総トン)	うちフェリー		隻数 (隻)	総トン数 (総トン)		
							隻数 (隻)	総トン数 (総トン)					隻数 (隻)	総トン数 (総トン)				
外 航	10,000総トン以上	19	632,748			19	579,577								38	1,212,325		
	うち外国籍船舶	14	468,720			15	454,938								29	923,658		
	6,000総トン以上 10,000総トン未満	1	6,558			4	26,236								5	32,794		
	うち外国籍船舶	1	6,558			4	26,236								5	32,794		
	3,000総トン以上 6,000総トン未満	1	4,865			11	46,821					4	19,318		16	71,004		
	うち外国籍船舶					9	36,006					4	19,318		13	55,324		
	1,000総トン以上 3,000総トン未満											1	1,590		1	1,590		
	うち外国籍船舶											1	1,590		1	1,590		
	500総トン以上 1,000総トン未満					1	844								1	844		
	うち外国籍船舶					1	844								1	844		
	5総トン以上 500総トン未満																	
	うち外国籍船舶																	
	計	21	644,171			35	653,478					5	20,908		61	1,318,557		
	うち外国籍船舶	15	475,278			29	518,024					5	20,908		49	1,014,210		
内 航	10,000総トン以上	349	3,989,650	29	467,500	303	4,829,225	303	4,829,225						681	9,286,375		
	6,000総トン以上 10,000総トン未満	162	1,291,302	43	341,200						35	339,990			240	1,972,492		
	3,000総トン以上 6,000総トン未満	43	214,577	174	736,550	1	3,794			4	16,044	4,513	15,667,769	4,509	15,650,786	4,735	16,638,734	
	1,000総トン以上 3,000総トン未満	22	27,456	39	71,422	23	45,136			6	9,198	35	64,743		125	217,955		
	うち外国籍船舶					2	4,248								2	4,248		
	500総トン以上 1,000総トン未満	2	1,257	151	110,429	61	45,105			11	8,183	173	131,868		398	296,842		
	100総トン以上 500総トン未満	245	52,070	694	201,308	2,951	653,297			243	104,187	3,851	890,292		7,984	1,901,154		
	5総トン以上 100総トン未満	423	22,246	92	1,445	96	1,976			76	1,399	326	4,582		1,013	31,648		
計	1,246	5,598,558	1,222	1,929,854	3,435	5,578,533	303	4,829,225	340	139,011	8,933	17,099,244	4,509	15,650,786	15,176	30,345,200		
うち外国籍船舶					2	4,248								2	4,248			
総計	1,267	6,242,729	1,222	1,929,854	3,470	6,232,011	303	4,829,225	340	139,011	8,938	17,120,152	4,509	15,650,786	15,237	31,663,757		
うち外国籍船舶	15	475,278			31	522,272					5	20,908		51	1,018,458			

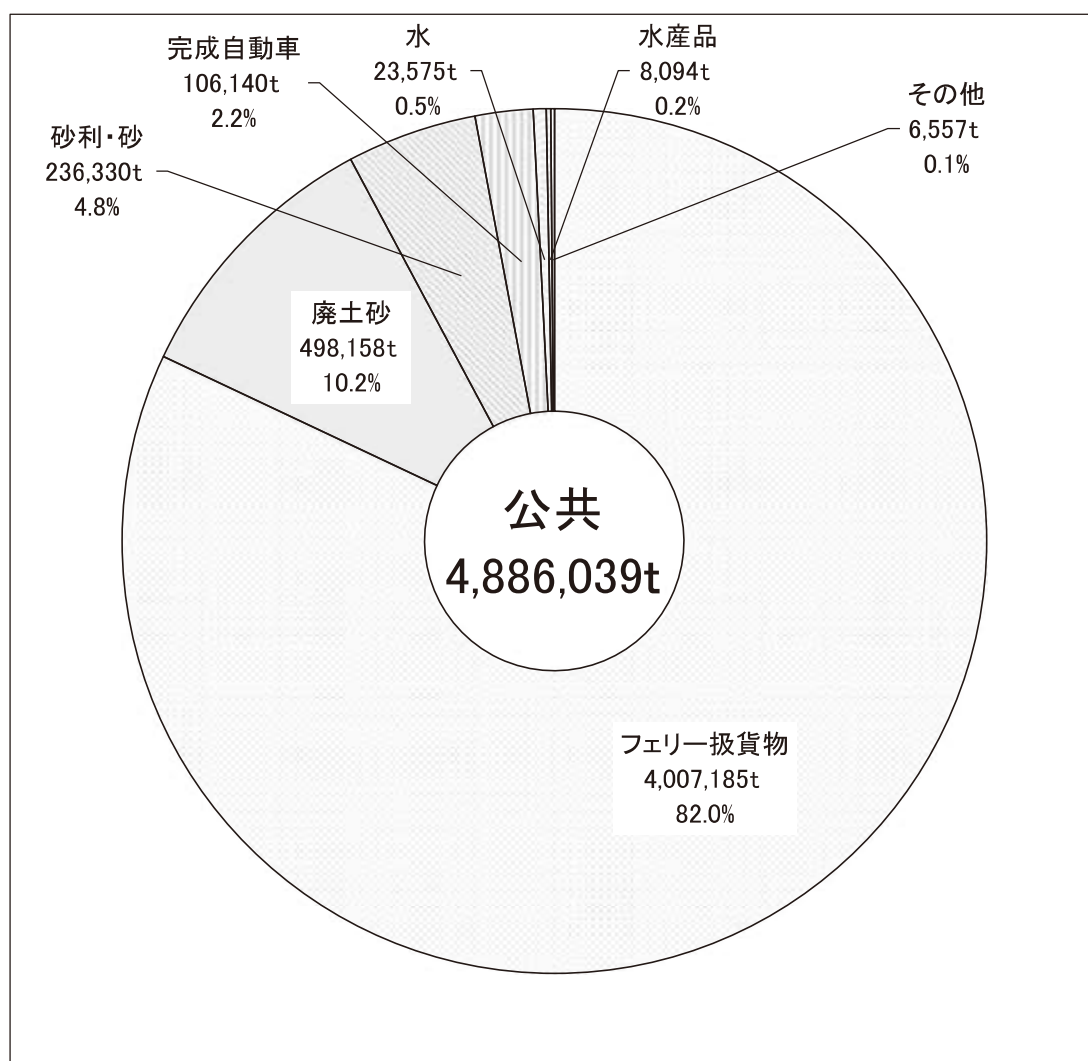
2 地区別公専別船種別入港船舶隻数・総トン数

船種別		地区別	追 浜 地 区			長 浦 地 区		
			公 共	専 用	計	公 共	専 用	計
外 航	商 船	隻 数 (隻)	2	19	21			
		うち外国籍船舶	1	14	15			
		総トン数 (総トン)	11,423	632,748	644,171			
		うち外国籍船舶	6,558	468,720	475,278			
	計	隻 数 (隻)	2	19	21			
		うち外国籍船舶	1	14	15			
		総トン数 (総トン)	11,423	632,748	644,171			
		うち外国籍船舶	6,558	468,720	475,278			
内 航	商 船	隻 数 (隻)	231	527	758	452	124	576
		総トン数 (総トン)	45,969	5,288,310	5,334,279	138,251	61,298	199,549
	フェリー	隻 数 (隻)						
		総トン数 (総トン)						
	漁 船	隻 数 (隻)						
		総トン数 (総トン)						
	避 難 船	隻 数 (隻)						
		総トン数 (総トン)						
	そ の 他	隻 数 (隻)	345	143	488	205	441	646
		うち外国籍船舶						
		総トン数 (総トン)	20,764	243,515	264,279	37,795	1,692,510	1,730,305
		うち外国籍船舶						
	計	隻 数 (隻)	576	670	1,246	657	565	1,222
		うち外国籍船舶						
総トン数 (総トン)		66,733	5,531,825	5,598,558	176,046	1,753,808	1,929,854	
うち外国籍船舶								
外 航 ・ 内 航 計	隻 数 (隻)	578	689	1,267	657	565	1,222	
	うち外国籍船舶	1	14	15				
	総トン数 (総トン)	78,156	6,164,573	6,242,729	176,046	1,753,808	1,929,854	
	うち外国籍船舶	6,558	468,720	475,278				

新 港 地 区			平 成 地 区		久 里 浜 地 区			総 数		
公 共	専 用	計	公 共	計	公 共	専 用	計	公 共	専 用	計
35		35			5		5	42	19	61
29		29			5		5	35	14	49
653,478		653,478			20,908		20,908	685,809	632,748	1,318,557
518,024		518,024			20,908		20,908	545,490	468,720	1,014,210
35		35			5		5	42	19	61
29		29			5		5	35	14	49
653,478		653,478			20,908		20,908	685,809	632,748	1,318,557
518,024		518,024			20,908		20,908	545,490	468,720	1,014,210
303		303	196	196	1,041	89	1,130	2,223	740	2,963
135,113		135,113	99,212	99,212	468,689	370,051	838,740	887,234	5,719,659	6,606,893
303		303				4,509	4,509	303	4,509	4,812
4,829,225		4,829,225				15,650,786	15,650,786	4,829,225	15,650,786	20,480,011
					133		133	133		133
					2,517		2,517	2,517		2,517
2,476	353	2,829	144	144	3,118	43	3,161	6,288	980	7,268
2		2						2		2
532,940	81,255	614,195	39,799	39,799	606,402	799	607,201	1,237,700	2,018,079	3,255,779
4,248		4,248						4,248		4,248
3,082	353	3,435	340	340	4,292	4,641	8,933	8,947	6,229	15,176
2		2						2		2
5,497,278	81,255	5,578,533	139,011	139,011	1,077,608	16,021,636	17,099,244	6,956,676	23,388,524	30,345,200
4,248								4,248		4,248
3,117	353	3,470	340	340	4,297	4,641	8,938	8,989	6,248	15,237
31		31			5		5	37	14	51
6,150,756	81,255	6,232,011	139,011	139,011	1,098,516	16,021,636	17,120,152	7,642,485	24,021,272	31,663,757
522,272		522,272			20,908		20,908	549,738	468,720	1,018,458

3 公専別品種別貨物

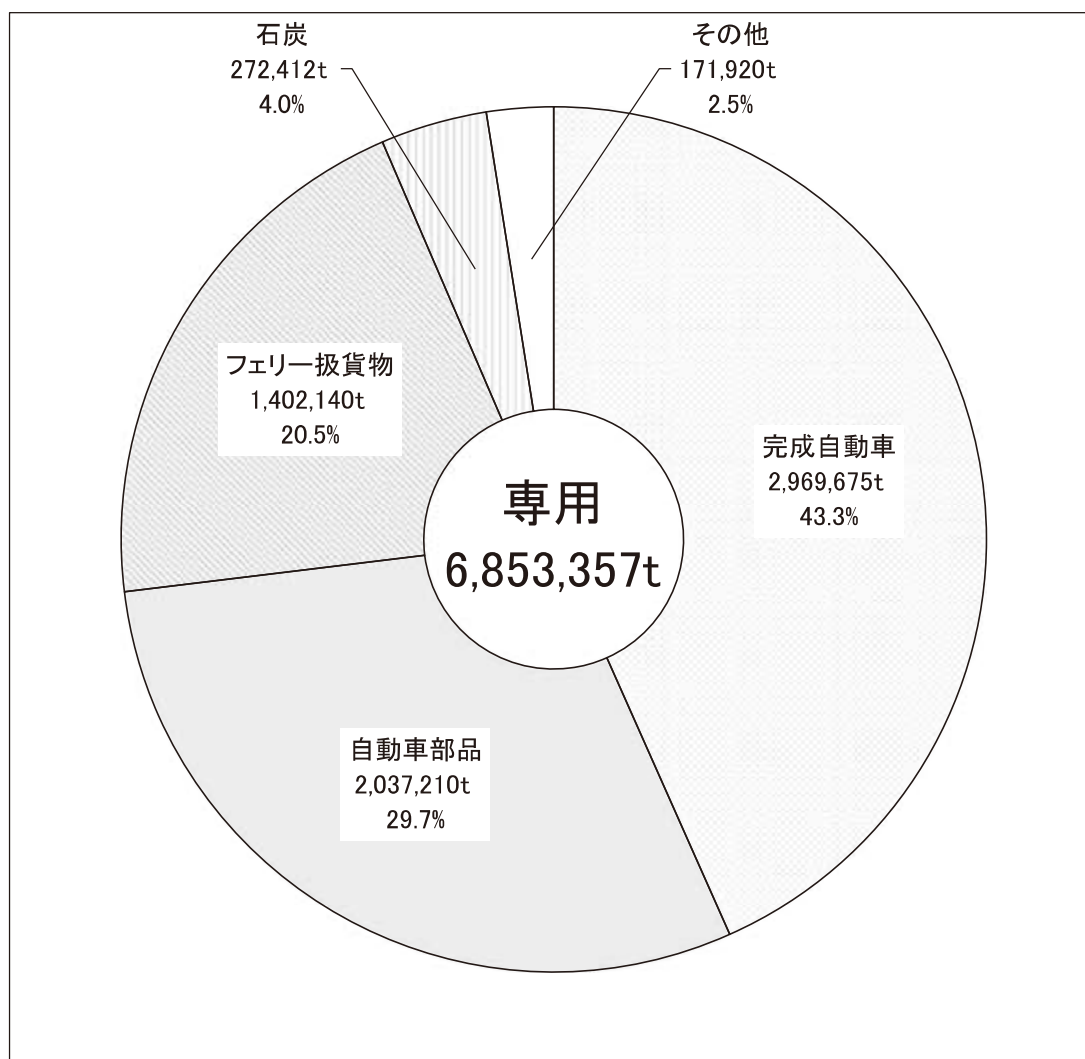
品種別区分		公 共				計
		輸 出	輸 入	移 出	移 入	
農 水 産 品	081 水 産 品		6,790		1,304	8,094
鉱 産 品	131 石 炭					
	161 砂 利 ・ 砂				236,330	236,330
金 属 機 械 工 業 品	222 鋼 材					
	241 金 属 製 品					
	252 完 成 自 動 車	106,140				106,140
	255 自 動 車 部 品					
	256 そ の 他 輸 送 機 械					
化 学 工 業 品	265 そ の 他 機 械		5,310			5,310
	301 窯 業 品					
化 学 工 業 品	染料・塗料・合成樹脂・その他化学工業					
	371 樹 脂 ・ そ の 他 化 学 工 業 品					
軽 工 業 品	423 水			23,575		23,575
雑 工 業 品	451 ゴ ム 製 品			993	254	1,247
特 殊 品	512 廃 土 砂			498,158		498,158
フ ェ リ ー 扱 貨 物				2,217,580	1,789,605	4,007,185
合 計		106,140	12,100	2,740,306	2,027,493	4,886,039



(単位：トン)

専 用				計	合 計
輸 出	輸 入	移 出	移 入		
					8,094
			272,412	272,412	272,412
			99,900	99,900	336,230
			46,108	46,108	46,108
			9,546	9,546	9,546
	144,775	1,274,434	1,550,466	2,969,675	3,075,815
		1,041,320	995,890	2,037,210	2,037,210
			2,299	2,299	2,299
					5,310
		10,014	1,811	11,825	11,825
		2,242		2,242	2,242
					23,575
					1,247
					498,158
		598,985	803,155	1,402,140	5,409,325
	144,775	2,926,995	3,781,587	6,853,357	11,739,396

公専合計の
品種別貨物量は
5ページ参照



4 地区別公専別品種別貨物

(1) 追浜地区

公専別区分 品種別区分		公 共				計
		輸 出	輸 入	移 出	移 入	
金 属 機 械 工 業 品	222 鋼 材					
	252 完 成 自 動 車					
	255 自 動 車 部 品					
	256 そ の 他 輸 送 機 械					
地 区 合 計						

(2) 長浦地区

公専別区分 品種別区分		公 共				計
		輸 出	輸 入	移 出	移 入	
鉍 産 品	161 砂 利 ・ 砂					
雑 工 業 品	451 ゴ ム 製 品			516	254	770
特 殊 品	512 廃 土 砂			113,321		113,321
地 区 合 計				113,837	254	114,091

(3) 新港地区

公専別区分 品種別区分		公 共				計
		輸 出	輸 入	移 出	移 入	
農 水 産 品	081 水 産 品		6,652		406	7,058
金属機械工業品	252 完 成 自 動 車	106,140				106,140
軽 工 業 品	423 水			14,090		14,090
雑 工 業 品	451 ゴ ム 製 品			477		477
フ ェ リ ー 扱 貨 物				2,217,580	1,789,605	4,007,185
地 区 合 計		106,140	6,652	2,232,147	1,790,011	4,134,950

(4) 平成地区

公専別区分 品種別区分		公 共				計
		輸 出	輸 入	移 出	移 入	
鉍 産 品	161 砂 利 ・ 砂				163,730	163,730
軽 工 業 品	423 水			1,095		1,095
地 区 合 計				1,095	163,730	164,825

(5) 久里浜地区

公専別区分 品種別区分		公 共				計
		輸 出	輸 入	移 出	移 入	
農 水 産 品	081 水 産 品		138		898	1,036
鉍 産 品	131 石 炭					
	161 砂 利 ・ 砂				72,600	72,600
金属機械工業品	241 金 属 製 品					
	265 そ の 他 機 械		5,310			5,310
化学工業品	301 窯 業					
	371 染料・塗料・合成樹脂・その他化学工業品					
軽 工 業 品	423 水			8,390		8,390
特 殊 品	512 廃 土 砂			384,837		384,837
フ ェ リ ー 扱 貨 物						
地 区 合 計			5,448	393,227	73,498	472,173

(単位：トン)

専 用				計	合 計
輸 出	輸 入	移 出	移 入		
			46,108	46,108	46,108
	144,775	1,274,434	1,550,466	2,969,675	2,969,675
		1,041,320	995,890	2,037,210	2,037,210
			2,299	2,299	2,299
	144,775	2,315,754	2,594,763	5,055,292	5,055,292

(単位：トン)

専 用				計	合 計
輸 出	輸 入	移 出	移 入		
			99,900	99,900	99,900
					770
					113,321
			99,900	99,900	213,991

(単位：トン)

専 用				計	合 計
輸 出	輸 入	移 出	移 入		
					7,058
					106,140
					14,090
					477
					4,007,185
					4,134,950

(単位：トン)

専 用				計	合 計
輸 出	輸 入	移 出	移 入		
					163,730
					1,095
					164,825

(単位：トン)

専 用				計	合 計
輸 出	輸 入	移 出	移 入		
					1,036
			272,412	272,412	272,412
					72,600
			9,546	9,546	9,546
					5,310
		10,014	1,811	11,825	11,825
		2,242		2,242	2,242
					8,390
					384,837
		598,985	803,155	1,402,140	1,402,140
		611,241	1,086,924	1,698,165	2,170,338

5 地区別貨物内訳

(1) 追浜地区

地区	輸 出			輸 入		
	品 名	仕 向 国	ト ン 数	品 名	仕 出 国	ト ン 数
追 浜				完成自動車	タイ	144,775
					計	144,775
	地 区 合 計			地 区 合 計		
						144,775

(2) 長浦地区

地区	輸 出			輸 入		
	品 名	仕 向 国	ト ン 数	品 名	仕 出 国	ト ン 数
長 浦						
	地 区 合 計			地 区 合 計		

(単位：トン)

移出			移入			地区	
品名	仕向港	トン数	品名	仕出港	トン数		
完成自動車	兵庫神戸	377,782	鋼材	神奈川川崎	45,529	追	
	福岡苅田	249,557		広島尾道糸崎	579		
	宮城仙台塩釜	197,981		計	46,108		
	愛知名古屋	164,426		完成自動車	福岡苅田		732,226
	北海道苫小牧	139,800			福岡山水島		530,959
	広島広島島	38,878			愛知三河島		276,767
	岡山山坂島	36,521			広島広島島		9,836
	香川坂出	28,283			兵庫神戸		678
	青森八戸	2,725		計	1,550,466		
	計	1,274,434		自動車部品	福岡苅田		995,890
自動車部品	福岡苅田	1,041,320	計		995,890		
計	1,041,320	その他輸送機械	東京都本	1,064	浜		
			東京都本	532			
			広島島尾道糸崎	255			
			長崎長崎	170			
			兵庫姫路	108			
			三重津松	90			
			愛媛東予	64			
			神奈川横浜	16			
			計	2,299			
地区合計		2,315,754	地区合計		2,594,763		

(単位：トン)

移出			移入			地区
品名	仕向港	トン数	品名	仕出港	トン数	
ゴム製品	神奈川横浜	516	砂利・砂	千葉千葉	51,500	長
	計	516		千葉木更津	48,400	
廃土砂	青森むつ小川原	77,844	ゴム製品	計	99,900	
	千葉館山	20,076		神奈川横浜	254	
	三重津松阪	7,338		計	254	
	青森青森	3,175				
	愛知三河	2,560				
	三重鳥羽	1,428				
	三重尾鷲	900				
計	113,321					
地区合計		113,837	地区合計		100,154	

(3) 新港地区

地区	輸 出			輸 入		
	品 名	仕 向 国	ト ン 数	品 名	仕 出 国	ト ン 数
新 港	完成自動車	ア メ リ カ	45,810	水 産 品	マ ル タ	1,851
		カ ナ ダ	25,930		ト ル コ	1,583
		イ ス ラ エ ル	21,290		ク ロ ア チ ア	836
		ベ ル ギ ー	8,830		オーストラリア	816
		ギ リ シ ャ	1,980		チ ュ ニ ジ ア	389
		オ ラ ン ダ	1,590		ス ペ イ ン	22
		ス ウ ェ ー デ ン	660		ア ル バ ニ ア	8
		イ ギ リ ス	50		そ の 他	1,147
	計	106,140		計	6,652	
	地 区 合 計	106,140		地 区 合 計	6,652	

(4) 平成地区

地区	輸 出			輸 入		
	品 名	仕 向 国	ト ン 数	品 名	仕 出 国	ト ン 数
平 成						
	地 区 合 計			地 区 合 計		

(5) 久里浜地区

地区	輸 出			輸 入		
	品 名	仕 向 国	ト ン 数	品 名	仕 出 国	ト ン 数
久 里 浜				水 産 品	ス ペ イ ン	138
					計	138
				そ の 他 機 械	中 国	5,310
					計	5,310
	地 区 合 計			地 区 合 計	5,448	

(単位：トン)

移出			移入			地区
品名	仕向港	トン数	品名	仕出港	トン数	
水	海上	14,090	水産品	海上	406	新 港
	計	14,090		計	406	
ゴム製品	長崎佐世保	477	フェリ 一物	福岡北九州	1,789,605	
	計	477		計	1,789,605	
フェリ 一物	福岡北九州	2,217,580				
	計	2,217,580				
地区合計		2,232,147	地区合計		1,790,011	

(単位：トン)

移出			移入			地区
品名	仕向港	トン数	品名	仕出港	トン数	
水	海上	1,095	砂利・砂	千葉木更津	96,070	平 成
	計	1,095		千葉千葉	35,700	
			大分津久見	31,960		
			計	163,730		
地区合計		1,095	地区合計		163,730	

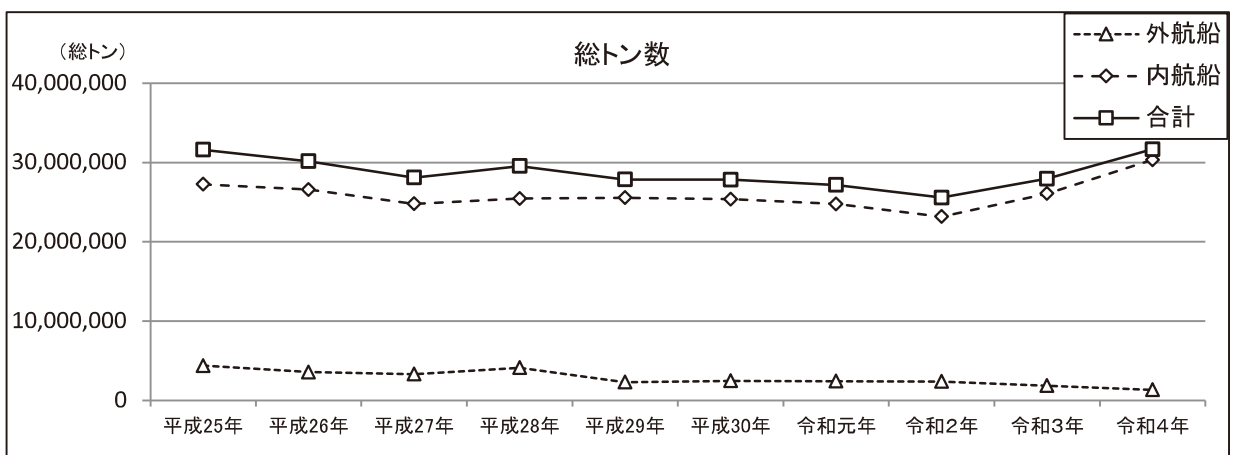
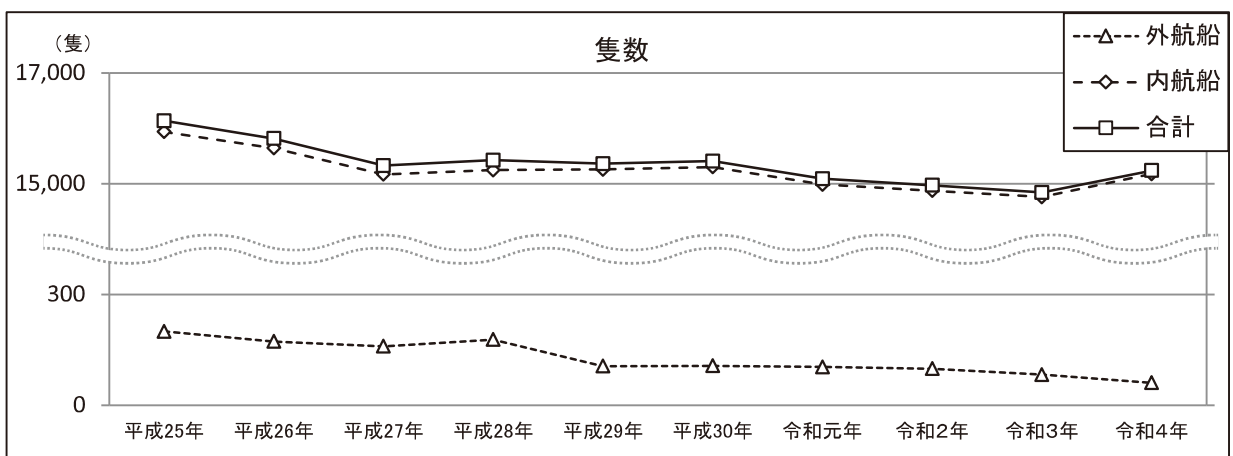
(単位：トン)

移出			移入			地区
品名	仕向港	トン数	品名	仕出港	トン数	
窯業品	兵庫赤穂	8,010	水産品	海上	898	久 里 浜
	大阪大阪	2,004		計	898	
	計	10,014				
染料・塗料・ 合成樹脂・その他 化学工業品	千葉千葉	1,230	石炭	神奈川横浜	230,492	
	神奈川川崎	1,012		神奈川川崎	41,920	
	計	2,242		計	272,412	
水	海上	8,390	砂利・砂	千葉木更津	37,900	
	計	8,390		千葉千葉	34,700	
			計	72,600		
廃土砂	愛知三河	157,133	金属製品	神奈川横浜	3,971	
	千葉木更津	63,000		長崎長崎	2,449	
	三重津松	37,787		茨城茨城	1,338	
	長崎島原	37,180		東京東京	492	
	青森むつ小川原	29,790		兵庫神戸	489	
	和歌山由良	21,212		兵庫赤穂	411	
	静岡岡宇久須	13,020		千葉千葉	175	
	愛知名古屋	11,000		大阪堺泉北	138	
	北海道白老	8,170		兵庫姫路	83	
	千葉館山	3,085		計	9,546	
	北海道室蘭	1,960				
	三重尾鷲	1,400		窯業品	高知高知	1,811
	神奈川川崎	100		計	1,811	
	計	384,837				
フェリ 一物	千葉浜金谷	598,985	フェリ 一物	千葉浜金谷	803,155	
	計	598,985		計	803,155	
地区合計		1,004,468	地区合計		1,160,422	

IV 横須賀港の推移

1 入港船舶隻数・総トン数

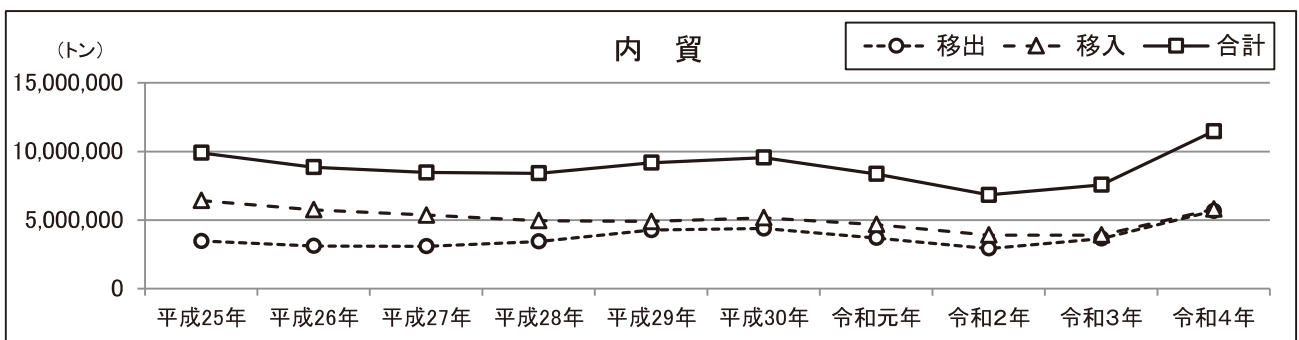
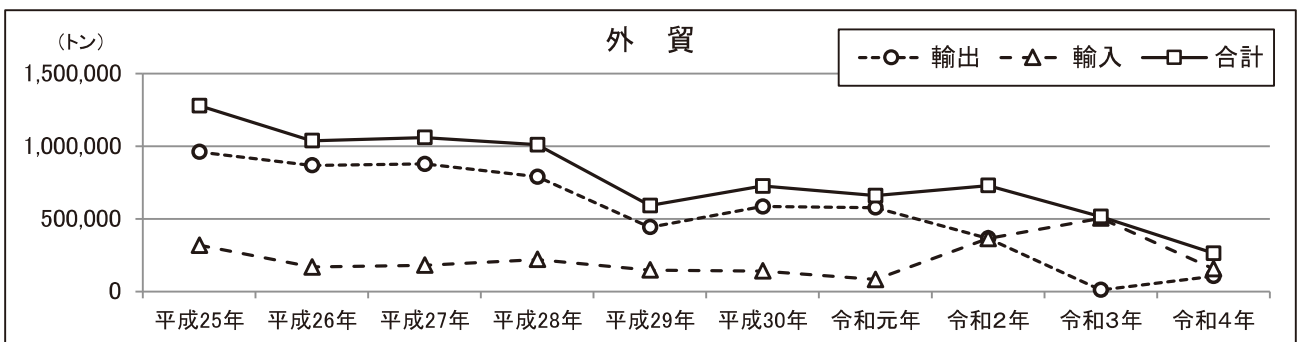
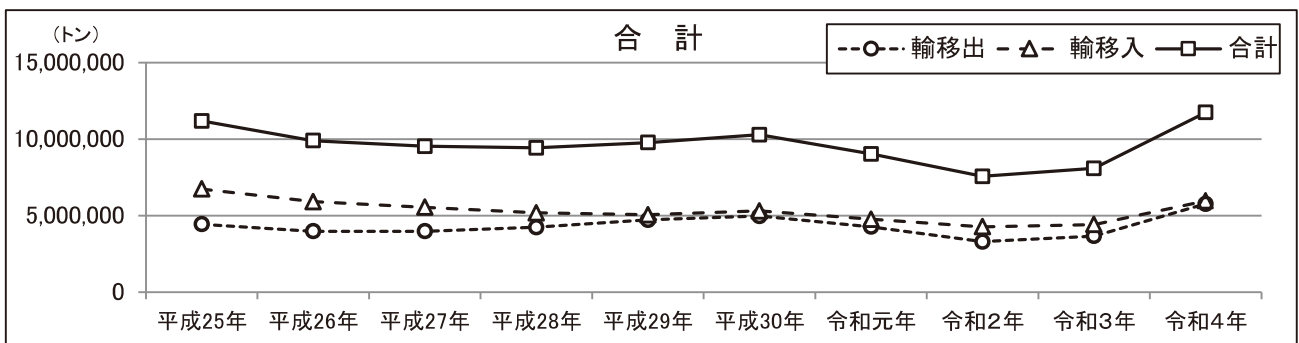
	外航船		内航船		合計	
	隻数 (隻)	総トン数 (総トン)	隻数 (隻)	総トン数 (総トン)	隻数 (隻)	総トン数 (総トン)
平成25年	200	4,371,447	15,936	27,251,189	16,136	31,622,636
うちフェリー			4,749	16,455,026	4,749	16,455,026
平成26年	173	3,572,666	15,642	26,580,831	15,815	30,153,497
うちフェリー			4,709	16,325,108	4,709	16,325,108
平成27年	160	3,315,279	15,167	24,793,734	15,327	28,109,013
うちフェリー			4,261	14,745,084	4,261	14,745,084
平成28年	178	4,107,830	15,246	25,456,111	15,424	29,563,941
うちフェリー			4,354	15,088,787	4,354	15,088,787
平成29年	106	2,292,865	15,257	25,564,844	15,363	27,857,709
うちフェリー			4,428	15,343,860	4,428	15,343,860
平成30年	107	2,467,202	15,302	25,369,457	15,409	27,836,659
うちフェリー			4,380	15,178,432	4,380	15,178,432
令和元年	104	2,415,815	14,987	24,762,581	15,091	27,178,396
うちフェリー			4,271	14,793,250	4,271	14,793,250
令和2年	99	2,397,871	14,873	23,164,655	14,972	25,562,526
うちフェリー			4,080	14,150,232	4,080	14,150,232
令和3年	83	1,863,602	14,760	26,088,778	14,843	27,952,380
うちフェリー			4,268	16,638,362	4,268	16,638,362
令和4年	61	1,318,557	15,176	30,345,200	15,237	31,663,757
うちフェリー			4,812	20,480,011	4,812	20,480,011



2 海上出入貨物

(単位：トン)

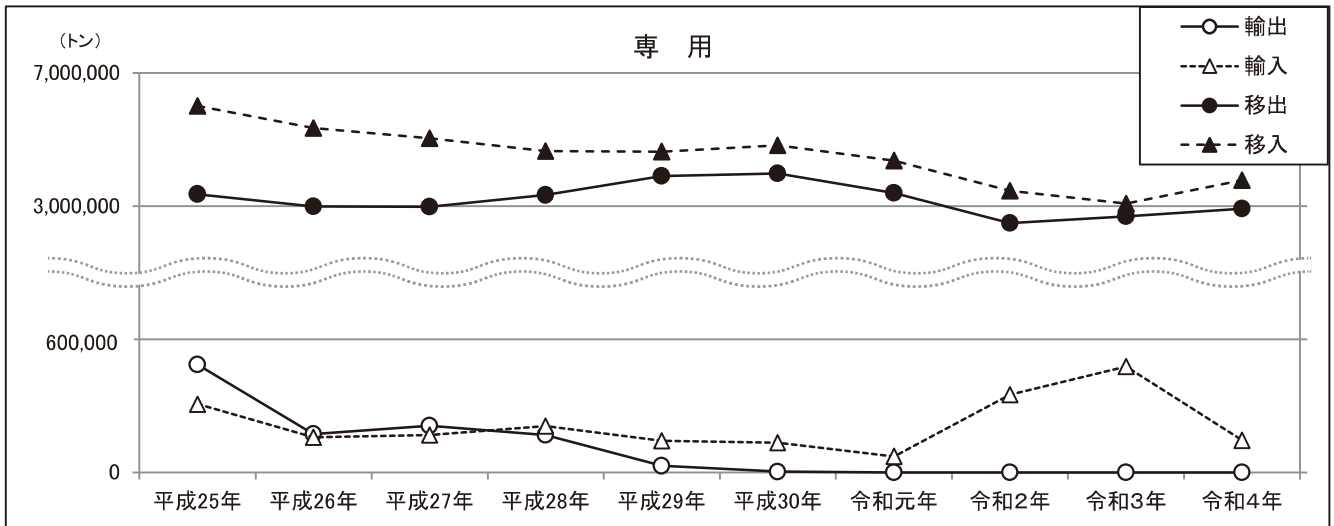
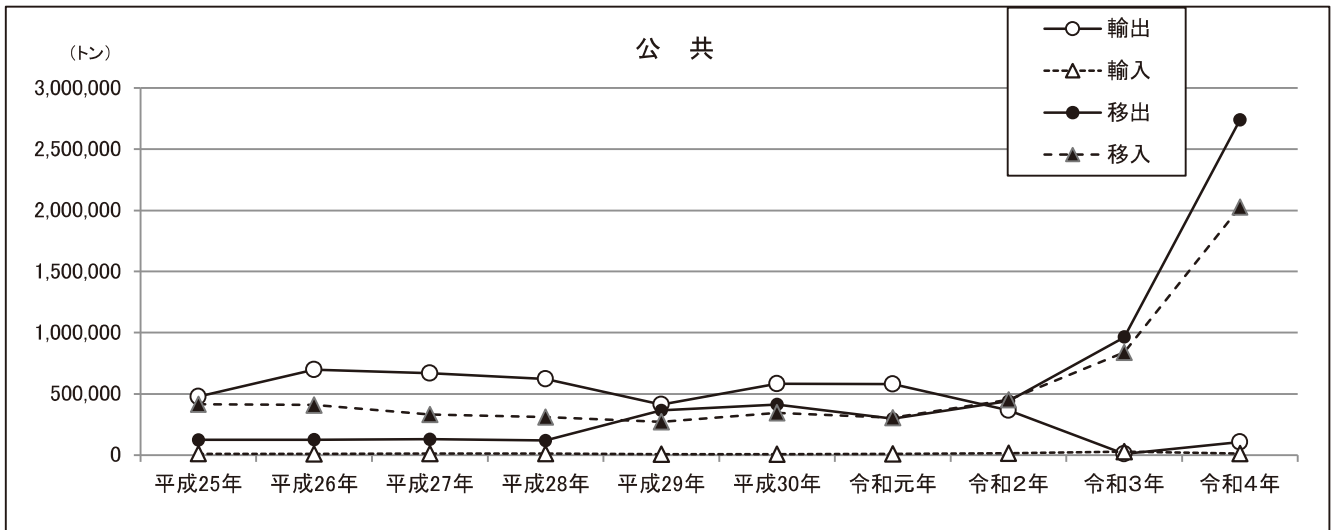
	外 貿			内 貿			合 計		
	輸 出	輸 入	計	移 出	移 入	計	輸 移 出	輸 移 入	計
平成 25 年	961,126	319,029	1,280,155	3,483,104	6,425,607	9,908,711	4,444,230	6,744,636	11,188,866
うちフェリー				683,330	896,005	1,579,335	683,330	896,005	1,579,335
平成 26 年	869,183	168,932	1,038,115	3,113,206	5,751,066	8,864,272	3,982,389	5,919,998	9,902,387
うちフェリー				666,975	912,220	1,579,195	666,975	912,220	1,579,195
平成 27 年	878,979	181,393	1,060,372	3,103,280	5,370,680	8,473,960	3,982,259	5,552,073	9,534,332
うちフェリー				678,940	910,600	1,589,540	678,940	910,600	1,589,540
平成 28 年	790,599	220,517	1,011,116	3,450,365	4,967,379	8,417,744	4,240,964	5,187,896	9,428,860
うちフェリー				666,845	863,505	1,530,350	666,845	863,505	1,530,350
平成 29 年	443,532	148,080	591,612	4,276,796	4,906,799	9,183,595	4,720,328	5,054,879	9,775,207
うちフェリー				674,320	885,110	1,559,430	674,320	885,110	1,559,430
平成 30 年	585,447	141,236	726,683	4,390,744	5,168,603	9,559,347	4,976,191	5,309,839	10,286,030
うちフェリー				668,325	883,085	1,551,410	668,325	883,085	1,551,410
令和 元年	578,270	82,471	660,741	3,697,066	4,678,659	8,375,725	4,275,336	4,761,130	9,036,466
うちフェリー				622,595	800,565	1,423,160	622,595	800,565	1,423,160
令和 2 年	365,680	364,615	730,295	2,934,509	3,908,066	6,842,575	3,300,189	4,272,681	7,572,870
うちフェリー				448,585	581,560	1,030,145	448,585	581,560	1,030,145
令和 3 年	10,530	505,166	515,696	3,658,072	3,911,061	7,569,133	3,668,602	4,416,227	8,084,829
うちフェリー				1,093,110	1,134,340	2,227,450	1,093,110	1,134,340	2,227,450
令和 4 年	106,140	156,875	263,015	5,667,301	5,809,080	11,476,381	5,773,441	5,965,955	11,739,396
うちフェリー				2,816,565	2,592,760	5,409,325	2,816,565	2,592,760	5,409,325



3 公共・専用別貨物

(単位：トン)

	公 共 貨 物					専 用 貨 物					合 計
	輸 出	輸 入	移 出	移 入	計	輸 出	輸 入	移 出	移 入	計	
平成 25 年	475,700	10,650	122,797	415,149	1,024,296	485,426	308,379	3,360,307	6,010,458	10,164,570	11,188,866
うちフェリー								683,330	896,005	1,579,335	1,579,335
平成 26 年	696,703	10,042	124,261	407,331	1,238,337	172,480	158,890	2,988,945	5,343,735	8,664,050	9,902,387
うちフェリー								666,975	912,220	1,579,195	1,579,195
平成 27 年	668,537	12,287	127,206	328,900	1,136,930	210,442	169,106	2,976,074	5,041,780	8,397,402	9,534,332
うちフェリー								678,940	910,600	1,589,540	1,589,540
平成 28 年	622,110	11,507	118,090	310,216	1,061,923	168,489	209,010	3,332,275	4,657,163	8,366,937	9,428,860
うちフェリー								666,845	863,505	1,530,350	1,530,350
平成 29 年	413,950	6,140	365,572	271,700	1,057,362	29,582	141,940	3,911,224	4,635,099	8,717,845	9,775,207
うちフェリー								674,320	885,110	1,559,430	1,559,430
平成 30 年	581,370	7,843	412,308	344,440	1,345,961	4,077	133,393	3,978,436	4,824,163	8,940,069	10,286,030
うちフェリー								668,325	883,085	1,551,410	1,551,410
令和元年	578,270	9,065	297,784	305,348	1,190,467		73,406	3,399,282	4,373,311	7,845,999	9,036,466
うちフェリー								622,595	800,565	1,423,160	1,423,160
令和2年	365,680	14,328	441,819	450,169	1,271,996		350,287	2,492,690	3,457,897	6,300,874	7,572,870
うちフェリー								448,585	581,560	1,030,145	1,030,145
令和3年	10,530	28,089	963,881	838,137	1,840,637		477,077	2,694,191	3,072,924	6,244,192	8,084,829
うちフェリー			617,505	522,620	1,140,125			475,605	611,720	1,087,325	2,227,450
令和4年	106,140	12,100	2,740,306	2,027,493	4,886,039		144,775	2,926,995	3,781,587	6,853,357	11,739,396
うちフェリー			2,217,580	1,789,605	4,007,185			598,985	803,155	1,402,140	5,409,325



4 地区別公専別貨物

		公 共 貨 物				計
		輸 出	輸 入	移 出	移 入	
追 浜 地 区	平成 30 年					
	令和 元年					
	令和 2 年					
	令和 3 年					
	令和 4 年					
長 浦 地 区	平成 30 年			67,645	360	68,005
	令和 元年			28,928	395	29,323
	令和 2 年			44,075	348	44,423
	令和 3 年			24,189	774	24,963
	令和 4 年			113,837	254	114,091
新 港 地 区	平成 30 年	581,370	7,843	15,283	2,766	607,262
	うちフェリー					
	令和 元年	578,270	9,065	15,025	1,602	603,962
	うちフェリー					
	令和 2 年	365,680	10,408	14,271	1,400	391,759
	うちフェリー					
	令和 3 年	10,530	9,181	629,937	523,790	1,173,438
	うちフェリー			617,505	522,620	1,140,125
	令和 4 年	106,140	6,652	2,232,147	1,790,011	4,134,950
	うちフェリー			2,217,580	1,789,605	4,007,185
平 成 地 区	平成 30 年			2,799	172,966	175,765
	令和 元年			1,574	201,940	203,514
	令和 2 年			1,840	269,020	270,860
	令和 3 年			1,991	239,617	241,608
	令和 4 年			1,095	163,730	164,825
久 里 浜 地 区	平成 30 年			326,581	168,348	494,929
	うちフェリー					
	令和 元年			252,257	101,411	353,668
	うちフェリー					
	令和 2 年		3,920	381,633	179,401	564,954
うちフェリー						
合 計	令和 3 年	10,530	28,089	963,881	838,137	1,840,637
	うちフェリー			617,505	522,620	1,140,125
	令和 4 年	106,140	12,100	2,740,306	2,027,493	4,886,039
	うちフェリー			2,217,580	1,789,605	4,007,185

(単位：トン)

専 用 貨 物				計	合 計
輸 出	輸 入	移 出	移 入		
4,077	133,393	3,310,111	3,787,578	7,235,159	7,235,159
	73,406	2,776,687	3,421,286	6,271,379	6,271,379
	350,287	2,044,105	2,692,815	5,087,207	5,087,207
	477,077	2,218,586	2,301,520	4,997,183	4,997,183
	144,775	2,315,754	2,594,763	5,055,292	5,055,292
			153,500	153,500	221,505
			151,280	151,280	180,603
			176,560	176,560	220,983
			133,250	133,250	158,213
			99,900	99,900	213,991
					607,262
					603,962
					391,759
					1,173,438
					1,140,125
					4,134,950
					4,007,185
					175,765
					203,514
					270,860
					241,608
					164,825
		668,325	883,085	1,551,410	2,046,339
		668,325	883,085	1,551,410	1,551,410
		622,595	800,745	1,423,340	1,777,008
		622,595	800,565	1,423,160	1,423,160
		448,585	588,522	1,037,107	1,602,061
		448,585	581,560	1,030,145	1,030,145
		475,605	638,154	1,113,759	1,514,387
		475,605	611,720	1,087,325	1,087,325
		611,241	1,086,924	1,698,165	2,170,338
		598,985	803,155	1,402,140	1,402,140
4,077	133,393	3,978,436	4,824,163	8,940,069	10,286,030
		668,325	883,085	1,551,410	1,551,410
	73,406	3,399,282	4,373,311	7,845,999	9,036,466
		622,595	800,565	1,423,160	1,423,160
	350,287	2,492,690	3,457,897	6,300,874	7,572,870
		448,585	581,560	1,030,145	1,030,145
	477,077	2,694,191	3,072,924	6,244,192	8,084,829
		475,605	611,720	1,087,325	2,227,450
	144,775	2,926,995	3,781,587	6,853,357	11,739,396
		598,985	803,155	1,402,140	5,409,325

5 品別貨物

(単位：トン)

		平成30年	令和元年	令和2年	令和3年	令和4年
農水産品	081. 水産品	10,332	10,714	10,751	10,840	8,094
鉱産品	131. 石炭					272,412
	161. 砂利・砂	471,520	454,220	625,584	445,826	336,230
	162. 石材				100	
	191. 石灰石	19,120				
金属機械工業品	221. 鉄鋼			164		
	222. 鋼材	61,574	58,608	63,198	54,243	46,108
	241. 金属製品	563	348	4,058	26,825	9,546
	252. 完成自動車	4,541,624	4,040,973	3,484,889	3,224,434	3,075,815
	253. その他輸送用車両				839	
	255. 自動車部品	3,210,580	2,747,038	1,903,300	1,725,261	2,037,210
	256. その他輸送機械	2,253	444	436	623	2,299
	261. 産業機械	588	2,586	9,192	4,424	
	262. 電気機械		227			
	265. その他機械	402		348	17,233	5,310
化学工業品	301. 窯業品	7,896	1,032	2,796	10,008	11,825
	371. 染料・塗料・合成樹脂・その他化学工業品					2,242
軽工業品	423. 水	24,484	24,582	23,467	21,111	23,575
雑工業品	451. ゴム製品	1,694	1,388	1,216	2,937	1,247
	471. その他製造工業品	1				
特殊品	481. 金属くず	33,292	22,040	7,754	1,345	
	512. 廃土砂	348,697	249,074	405,572	311,330	498,158
分類不能のもの	541. 分類不能のもの		32			
フェリー扱貨物		1,551,410	1,423,160	1,030,145	2,227,450	5,409,325
合計		10,286,030	9,036,466	7,572,870	8,084,829	11,739,396

V F E R I -

1 フェリー扱車両台数 種類別

(単位：台)

		車 両 台 数		
		移 出	移 入	合 計
バ ス	特 大	187	411	598
	大 型	26	72	98
	普 通	44	74	118
	小 型			
	計	257	557	814
トラック	特 大	10,366	9,301	19,667
	大 型	502	665	1,167
	普 通	586	836	1,422
	小 型	104	102	206
	その他軽トラック	417	461	878
	計	11,975	11,365	23,340
乗 用 車	普通・小型	54,018	70,289	124,307
	軽 四 輪	16,547	19,364	35,911
	計	70,565	89,653	160,218
そ の 他	トラック・トレーラー	12,778	9,488	22,266
	計	12,778	9,488	22,266
台 数 計		95,575	111,063	206,638
トン数計 (単位：フレート・トン)		2,816,565	2,592,760	5,409,325

2 フェリー扱車両台数 月別

(単位：台)

		車 両 台 数		
		移 出	移 入	合 計
1 月		6,616	8,292	14,908
2 月		4,959	5,665	10,624
3 月		8,273	9,675	17,948
4 月		7,955	8,945	16,900
5 月		9,568	12,262	21,830
6 月		7,112	8,025	15,137
7 月		7,783	9,293	17,076
8 月		10,199	12,211	22,410
9 月		7,338	8,341	15,679
10 月		8,832	10,466	19,298
11 月		8,598	9,605	18,203
12 月		8,342	8,283	16,625
合 計		95,575	111,063	206,638

3 月別乗降人員・入港隻数（フェリー）

	乗降人員（人）			入港船舶 （隻）
	乗込	上陸	合計	
1月	23,616	28,807	52,423	437
2月	15,709	17,912	33,621	390
3月	29,333	33,676	63,009	452
4月	26,946	32,233	59,179	431
5月	38,927	46,794	85,721	459
6月	25,419	28,398	53,817	420
7月	26,169	31,599	57,768	357
8月	37,414	45,598	83,012	407
9月	25,170	29,922	55,092	368
10月	31,836	38,764	70,600	456
11月	29,612	35,609	65,221	373
12月	23,512	25,129	48,641	262
合計	333,663	394,441	728,104	4,812

4 月別乗降人員・入港隻数（客船・貨客船）

	乗降人員（人）			入港船舶 （隻）	備考
	乗込	上陸	合計		
1月	419	554	973	35	東海汽船・トライアングル
2月	419	452	871	55	東海汽船・トライアングル
3月	1,188	1,297	2,485	54	東海汽船・トライアングル
4月	443	486	929	19	東海汽船・トライアングル
5月	515	583	1,098	17	東海汽船・トライアングル
6月	632	644	1,276	20	東海汽船・トライアングル
7月	87	87	174	4	トライアングル
8月	72	72	144	2	トライアングル
9月	280	280	560	6	トライアングル
10月	485	526	1,011	27	東海汽船・トライアングル
11月	519	601	1,120	23	東海汽船・トライアングル・シーライン東京
12月	408	441	849	25	東海汽船・トライアングル
合計	5,467	6,023	11,490	287	

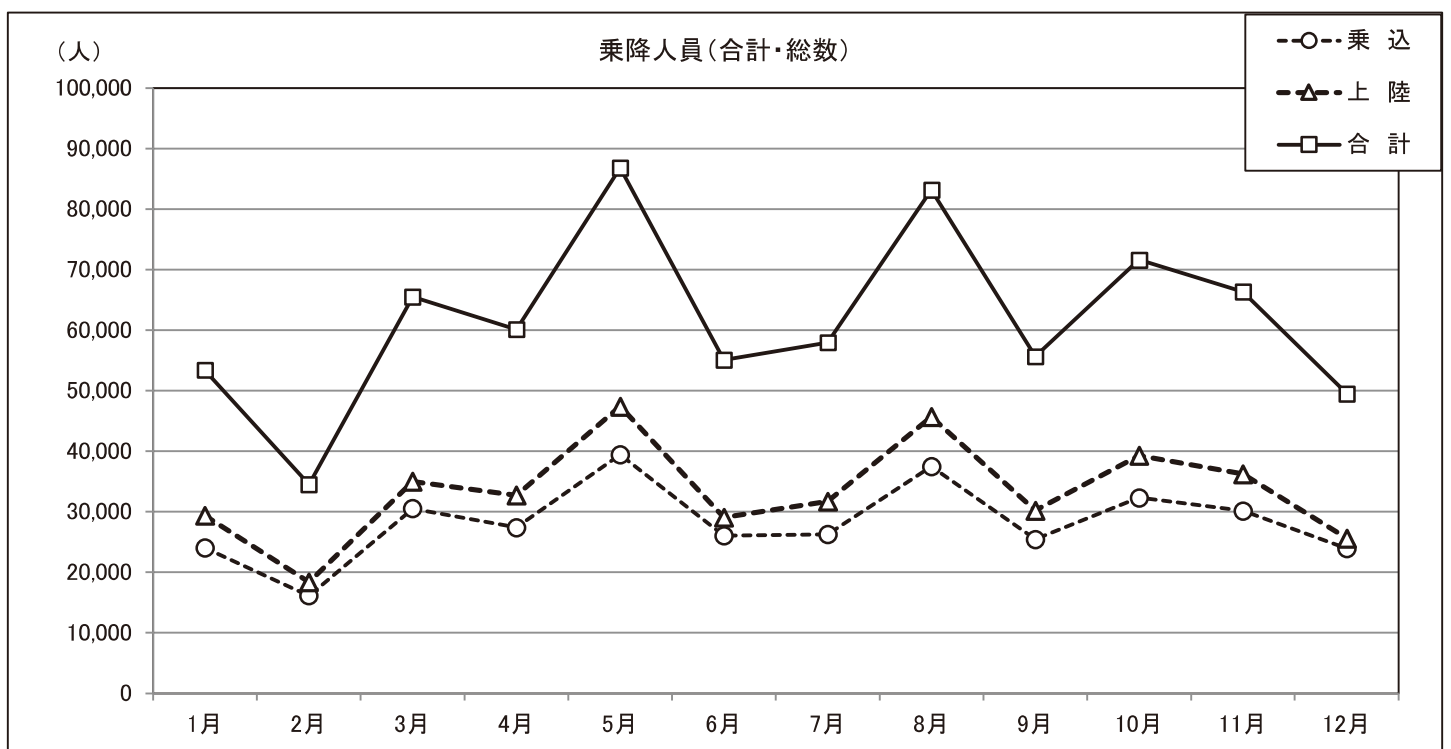
※トライアングルによる「第二海堡上陸ツアー」の乗降客を含みます。

※7～9月は東海汽船のジェット船の寄港がありませんでした。

5 月別乗降人員・入港隻数（合計）

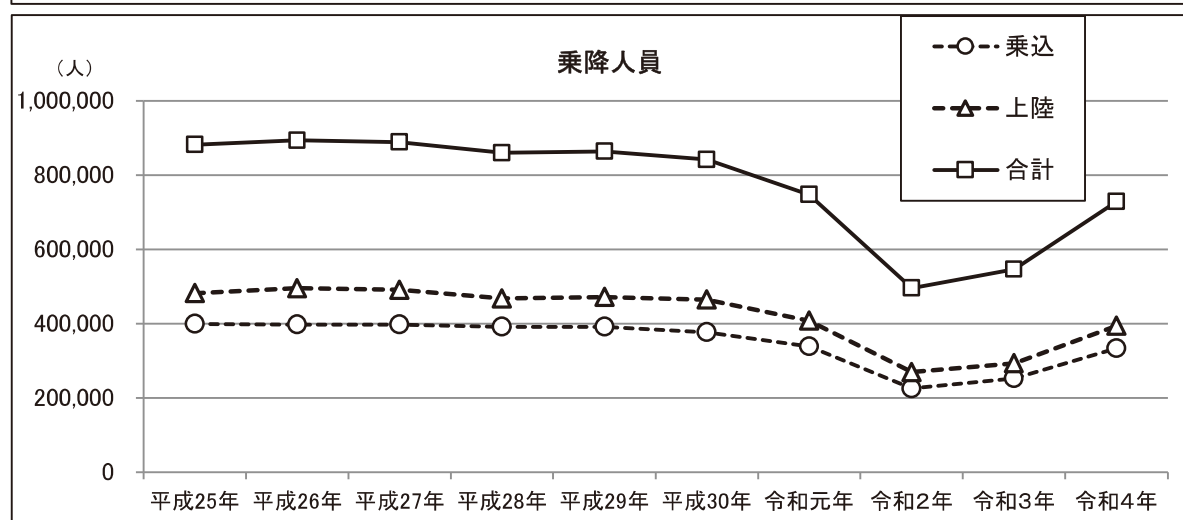
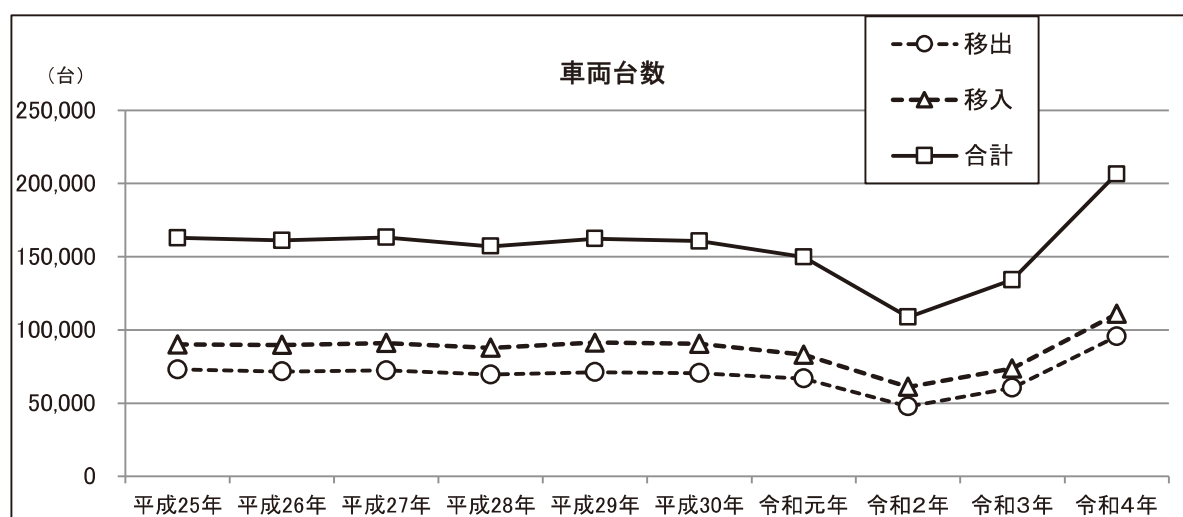
	乗 降 人 員 (人)						入港船舶 (隻)	
	乗 込		上 陸		合 計		総 数	うち定期航路
	総 数	うち定期航路	総 数	うち定期航路	総 数	うち定期航路		
1 月	24,035	23,795	29,361	29,121	53,396	52,916	472	463
2 月	16,128	16,046	18,364	18,282	34,492	34,328	445	443
3 月	30,521	30,237	34,973	34,689	65,494	64,926	506	502
4 月	27,389	27,254	32,719	32,584	60,108	59,838	450	447
5 月	39,442	38,926	47,377	46,861	86,819	85,787	476	470
6 月	26,051	25,860	29,042	28,851	55,093	54,711	440	436
7 月	26,256	26,169	31,686	31,599	57,942	57,768	361	357
8 月	37,486	37,122	45,670	45,306	83,156	82,428	409	406
9 月	25,450	25,170	30,202	29,922	55,652	55,092	374	368
10 月	32,321	32,099	39,290	39,068	71,611	71,167	483	478
11 月	30,131	29,826	36,210	35,861	66,341	65,687	396	389
12 月	23,920	23,714	25,570	25,364	49,490	49,078	287	279
合計	339,130	336,218	400,464	397,508	739,594	733,726	5,099	5,038

※定期航路は、久里浜～金谷間（東京湾フェリー㈱）、久里浜～大島間（東海汽船㈱）、横須賀～新門司間（東京九州フェリー㈱）の数値です。



6 フェリー扱車両・乗降人員年次推移

	車両台数（台）			乗降人員（人）		
	移出	移入	合計	乗込	上陸	合計
平成25年	73,009	90,037	163,046	399,503	482,215	881,718
平成26年	71,556	89,721	161,277	397,942	495,329	893,271
平成27年	72,390	90,969	163,359	397,753	490,847	888,600
平成28年	69,521	87,765	157,286	392,038	467,936	859,974
平成29年	71,137	91,328	162,465	392,044	471,924	863,968
平成30年	70,476	90,400	160,876	377,200	464,595	841,795
令和元年	66,834	83,022	149,856	338,447	408,451	746,898
令和2年	47,711	61,141	108,852	225,957	269,641	495,598
令和3年	60,509	73,700	134,209	252,995	293,476	546,471
令和4年	95,575	111,063	206,638	333,663	394,441	728,104



VI 施設及び施設の利用現況

1 係船岸（水深-4.5m以上）

令和5年（2023年）7月現在

種別	地区名	名称	管理者	延長※ (m)	水深 (m)	接岸能力 (D/W)	船席	主たる用途	
公 共	追浜	夏島岸壁	横須賀市	120	-4.5	700	1	貨物船	
	新港	新港1号岸壁	〃	200	-10.0	15,000	1	〃	
		新港2号岸壁	〃	200	-10.0	15,000	1	〃	
		新港3号岸壁	〃	240	-4.5	700	4	〃	
		新港4号岸壁	〃	65	-4.5	700	1	〃	
		新港1号栈橋	〃	90	-5.5	2,000	1	〃	
		新港2号栈橋	〃	90	-5.5	2,000	1	〃	
		新港3号栈橋	〃	130	-7.5	5,000	1	〃	
	平成	平成1号岸壁	〃	120	-4.5	700	2	〃	
		平成2号岸壁	〃	270	-5.5	2,000	3	〃	
	久里浜	久里浜岸壁	〃	220	-6.5	3,000	2	貨物船	
		久里浜1号岸壁	〃	260	-7.5~-9.0	16,000G/T	1	貨客船	
		久里浜2号岸壁	〃	80	-5.0	1,000	1	旅客船	
		長瀬岸壁	〃	140	-4.5	700	2	貨物船	
	計				2,225			22	
	専 用	追浜	住重追浜造船所 艀装岸壁	住友重機械工業(株)	656	-9.0	200,000 300,000	2	船舶艀装用
住重追浜造船所水切岸壁			〃	60	-6.0	700	1	貨物船	
海洋研究開発機構栈橋			国立研究開発法人 海洋研究開発機構	220	-8.0	8,687G/T	2	潜水調査船・ 支援母船用	
日産1・2号栈橋			日産自動車(株)	435	-12.0	34,000G/T	2	自動車専用船	
日産3・4号栈橋			〃	260	-7.5~-10.0	15,000	2	〃	
日産5号栈橋			〃	90	-5.5	2,000	1	貨物船	
日産6号栈橋			〃	185	-10.0	18,000	1	自動車専用船	
長浦		海上保安部5号浮栈橋	第三管区海上保安本部	60	-5.0	-	2	官公庁船	
本港		本港1号浮栈橋	(株)トライアングル	52	-4.8	-	2	旅客船	
浦賀		サニーサイドマリーナ 岸壁	湘南サニーサイドマリーナ(株)	47	-5.0	1,000	1	船舶修理用	
		サニーサイドマリーナ 中突堤	〃	33	-5.0	700	1	〃	
		住重浦賀工場東岸岸壁	住友重機械工業(株)	545	-6.5~-9.0	33,000	3	その他の船舶	
久里浜		東電B岸壁	JERAパワー横須賀合同会社	100	-5.0	1,000	1	その他専用船	
		東電C岸壁	〃	416	-9.0	10,000	2	タンカー	
		東電D岸壁	〃	282	-11.5	10,000	1	〃	
		東京湾フェリー(株)1号栈橋	東京湾フェリー(株)	74	-5.5	3,580G/T	1	フェリー	
東京湾フェリー(株)2号栈橋	〃	71	-5.5	3,580G/T	1	〃			
計				3,586			26		
その他（米軍・防衛省）				6,210			54		
合計				12,021			102		

※延長（m）を除き、数値は計画値を掲載

2 施設別利用状況

(1) 500総トン以上の船舶による公共施設利用状況

地区	係留施設名称	係留状況			荷役船	
		隻数 (隻)	総トン数 (トン)	延時間 (時間)	隻数 (隻)	総トン数 (トン)
追 浜	港外泊地	4	18,546	212		
	うち外国籍船舶	3	13,681	190		
長 浦	長浦1号物揚場	68	53,414	589	68	53,414
	長浦2号物揚場	11	13,783	7,655		
	長浦3号栈橋	1	1,253	72		
新 港	新港1号岸壁	322	5,408,802	7,415	321	5,393,287
	うち外国籍船舶	15	454,938	148	15	454,938
	新港2号岸壁	63	183,935	5,583	30	131,266
	うち外国籍船舶	19	110,482	166	16	99,700
	新港4号岸壁	8	5,992	287		
	新港3号栈橋	49	64,708	3,378	14	38,443
	うち外国籍船舶	8	28,870	760	8	28,870
平 成	平成1号岸壁	2	1,346	72		
	平成2号岸壁	19	32,079	1,019	1	749
久 里 浜	久里浜1号岸壁	64	97,174	6,949	10	26,086
	うち外国籍船舶	5	20,908	84	4	16,731
	久里浜1号物揚場	104	94,757	1,049	101	91,013
	長瀬岸壁	44	35,571	280	44	35,571
	計	759	6,011,360	34,560	589	5,769,829
	うち外国籍船舶	50	628,879	1,348	43	600,239

経岸貨物トン数（トン）			主要品目	
積	揚	計	積	揚
71,526		71,526	廃土砂	
2,323,720	1,789,605	4,113,325	フェリー扱貨物	フェリー扱貨物
83,200		83,200	完成自動車	
3,459	3,090	6,549	水	水産品
	2,667	2,667		水産品
376	3,968	4,344	水	水産品
	3,030	3,030		水産品
130		130	水	
1,452	5,448	6,900	水	その他機械
	5,448	5,448		その他機械
176,232		176,232	廃土砂	
73,290	1,000	74,290	廃土砂	砂利・砂
2,650,185	1,803,111	4,453,296		
83,200	11,145	94,345		

(2) 500総トン以上の船舶による専用施設利用状況

地区	係留施設名称	係 留 状 況			荷 役 船	
		隻数 (隻)	総トン数 (トン)	延時間 (時間)	隻数 (隻)	総トン数 (トン)
追 浜	日産1～6号棧橋	535	5,936,051	4,671	530	5,913,700
	うち外国籍船舶	14	468,720	124	14	468,720
	海洋研究 開発機構棧橋	74	285,986	8,379		
	住重追浜造船所 水切岸壁	2	1,257	2	2	1,257
長 浦	吉倉護衛艦A棧橋	359	1,662,410	8,621		
久 里 浜	東京湾フェリー 1号棧橋	4,509	15,650,786	15,895	4,507	15,644,084
	東電C岸壁	30	291,420	190	28	271,992
	東電D岸壁	11	56,317	90	11	56,317
計		5,520	23,884,227	37,848	5,078	21,887,350
うち外国籍船舶		14	468,720	124	14	468,720

経岸貨物トン数（トン）			主要品目	
積	揚	計	積	揚
2,315,754	2,691,131	5,006,885	完成自動車	完成自動車
	104,088	104,088		完成自動車
	70	70		その他輸送機械
598,985	803,155	1,402,140	フェリー扱貨物	フェリー扱貨物
	230,492	230,492		石炭
10,014	43,731	53,745	窯業品	石炭
2,924,753	3,768,579	6,693,332		
	104,088	104,088		

3 港湾関係官公署

令和5年(2023年)7月現在

名 称	所 在 地	電 話 番 号
東京出入国在留管理局横浜支局	横浜市金沢区鳥浜町10-7	0570-045259 (IP/海外 045-769-1729)
横浜税関横須賀税関支署	横須賀市田浦港町無番地	046-861-1281
横浜検疫所横須賀・三崎出張所	横浜市中区海岸通1-1 横浜第二港湾合同庁舎5階	045-201-4456 (横浜検疫所検疫衛生課)
横浜植物防疫所(業務部本船貨物担当)	横浜市中区北仲通5-57 横浜第2合同庁舎内	045-211-7152
東京湾海上交通センター	横浜市中区北仲通5-57 横浜第2合同庁舎内	045-225-9118
横須賀海上保安部	横須賀市田浦港町無番地 横須賀港湾合同庁舎内	046-861-8366
関東地方整備局東京湾口航路事務所	横須賀市新港町13	046-828-8366
国土交通省国土技術政策総合研究所	横須賀市長瀬3-1-1	046-844-5006
国立研究開発法人港湾空港技術研究所	横須賀市長瀬3-1-1	046-844-5010

4 港湾関係諸団体

名 称	所 在 地	電 話 番 号
(公財)海上保安協会横須賀支部	横須賀市田浦港町無番地 相模運輸倉庫(株)横須賀海運課内	070-4819-0860
港湾労災防止協会横須賀支部	横須賀市新港町13	046-826-3363
(一財)横須賀港湾福利厚生協会	横須賀市新港町13	046-826-3363
関東海事広報協会横須賀支部	横須賀市新港町13	046-826-3363
横須賀運輸港湾振興会	横須賀市新港町13	046-826-3363
横須賀港運会	横須賀市新港町13	046-826-3363
横須賀港運協会	横須賀市新港町13	046-826-3363
横須賀港湾物流協同組合	横須賀市新港町13	046-826-3363
(一財)海上災害防止センター防災訓練所 横須賀研修所	横須賀市新港町13	046-826-3660
横須賀市東部漁業協同組合	横須賀市平成町3-4	046-822-1052
神奈川県トラック協会県南ブロック横須賀三浦地区	横須賀市森崎1-16-11	046-834-6685

5 港湾関係事業者

港湾運送事業法第4条における港湾運送事業者

事業者名	一般港湾運送事業		港 湾 荷 役 事 業				電 話 番 号		
	無限定	限定	無限定	限定	船 内 限 定				
					無限定	限定		沿 岸 限 定	
無限定	限定	無限定	限定	無限定	限定	無限定	限定		
相模運輸倉庫(株)	○				○		○		046-861-3111
相模船舶作業(株)			○						046-860-1550
昌栄産業(株)				○					046-835-3300
横荷企業(株)							○		046-861-4886
(株)バンテック		○							046-865-5998
住重横須賀工業(株)								○	046-869-1707
山九(株)横浜支店					○		○		045-662-6239
日本通運(株)藤沢支店							○		045-212-7318 (横浜支店)
東京湾フェリー(株)	一 般 旅 客 定 期 航 路 事 業								046-835-8855
東京九州フェリー(株)	一 般 旅 客 定 期 航 路 事 業								046-812-9111

港湾労働者福祉センター

名 称	所 在 地	電 話 番 号
横須賀新港港湾労働者福祉センター	横須賀市新港町13	046-826-3363

横須賀港統計年報
令和4年(2022年)

令和4年(2022年) 1月～12月

令和5年(2023年) 8月 発行

横須賀市港湾部港湾企画課
〒238-8550 横須賀市小川町11番地
TEL 046(822)8439
FAX 046(826)3210

横須賀港

検索

